



PREFEITURA MUNICIPAL DE
TAUÁ

SECRETARIA MUNICIPAL DE SAÚDE

COVID-19

Atualização 19:00

Coordenação de Vigilância Epidemiológica

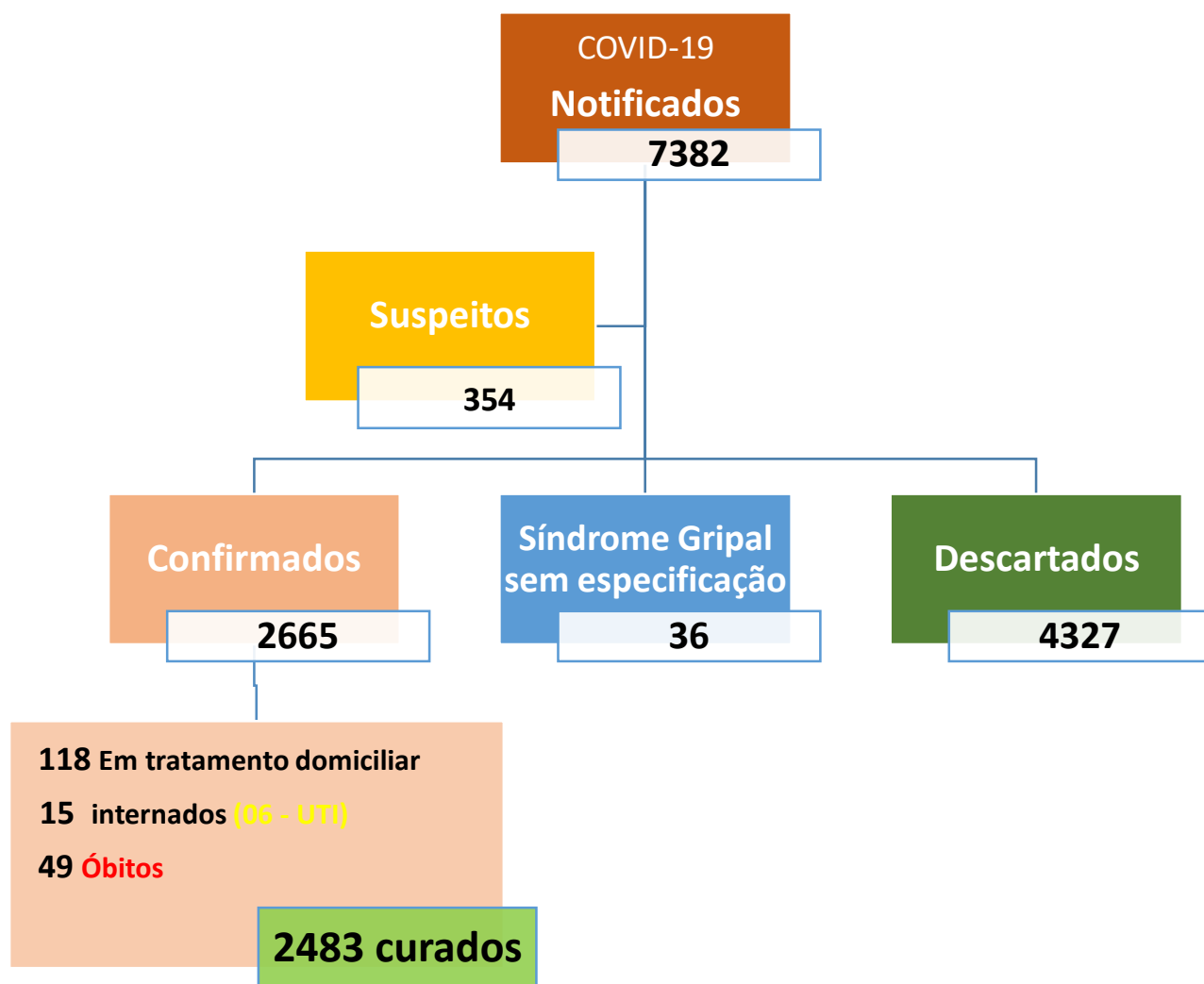
Boletim Epidemiológico

Tauá-CE., 23 de Outubro de 2020

Cenário epidemiológico

No período de 14 de Março até a data da elaboração desse Boletim, foram notificados **7382** casos suspeitos de COVID-19, destes **4327** descartados, **36** classificados como Síndrome Gripal sem especificação, **2665** confirmados e **354** estão em investigação como suspeitos.

COVID-19 – Frequência dos casos notificados, segundo classificação final. Tauá-CE., Abril-23/10/2020.



Fonte: SSM Tauá/ VIEPI/ e-SUS VE e Sivepgripe

Secretaria de Saúde do Município de Tauá/ Coordenação de Vigilância Epidemiológica.
Av. Odilon Aguiar – Centro –Tauá-Ce.
Disque COVID-19: 088 9 8108 1916

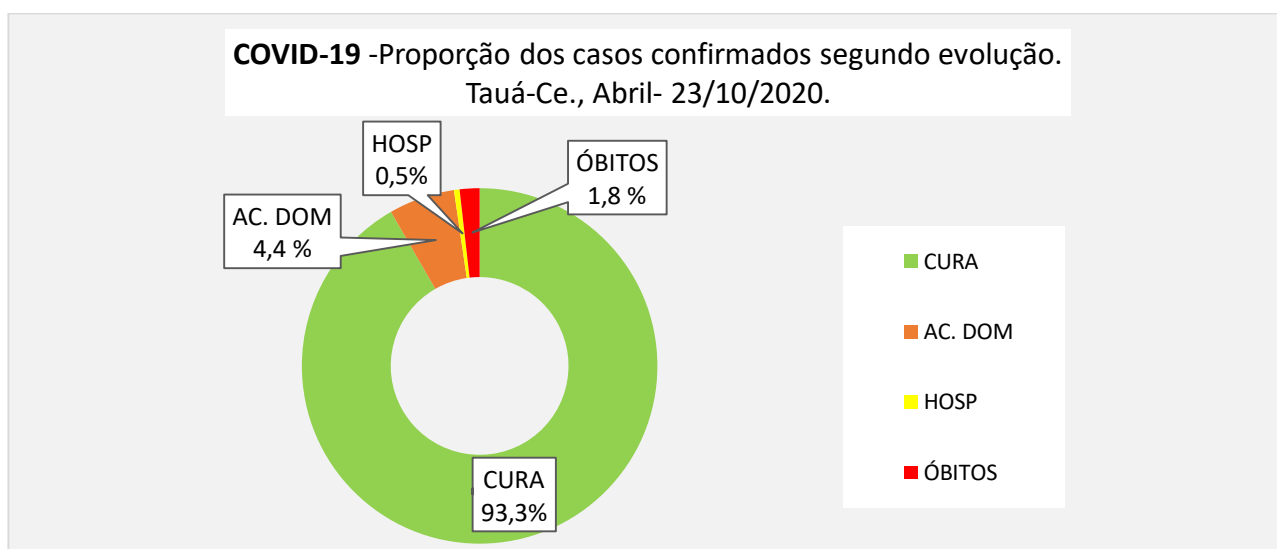


PREFEITURA MUNICIPAL DE
TAUÁ

SECRETARIA MUNICIPAL DE SAÚDE

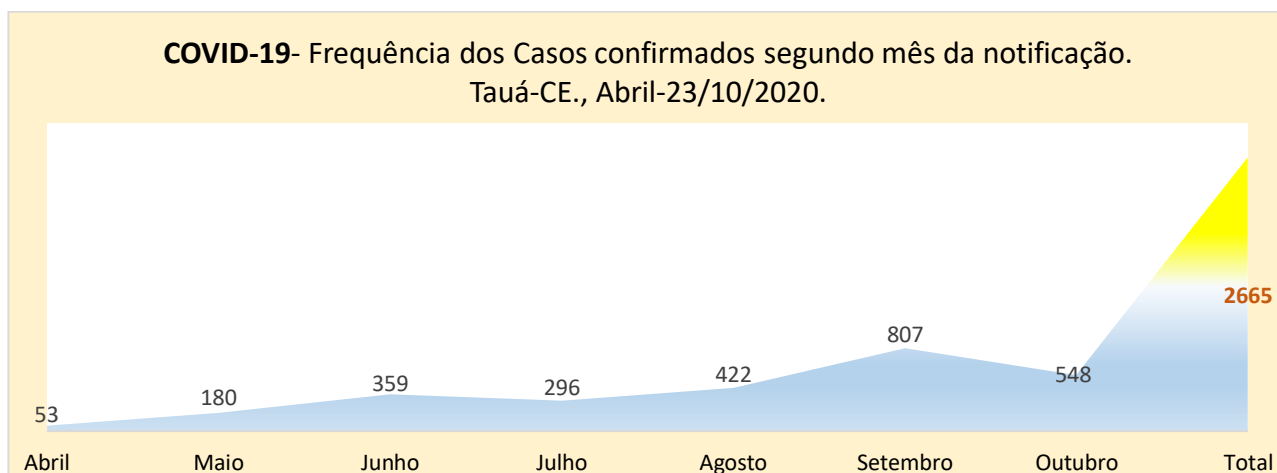
Casos Confirmados de COVID-19

Dos **2665** casos confirmados de COVID-19 do município de Tauá, **2483** (93,3 %) receberam alta por cura, **133** estão em acompanhamento: **15** (0,5%) em internamento Hospitalar (06-UTI) e **118** (4,4%) em tratamento domiciliar. No período foram registrados **49** óbitos, destes 16 no mês de outubro; tendo os 02 últimos ocorridos nas últimas 24h (HMAFL); representando uma Taxa de Mortalidade de **1,8%**. (Gráfico I).



Fonte: VIEPI/SSM Tauá/ e-SUS VE e sivepgripe

No que se refere à frequência dos casos confirmados segundo o mês da notificação, o gráfico abaixo apresenta a evolução do agravo, no período de Abril de 2020, quando foram confirmados os primeiros casos (53) até a data de hoje (dados parciais, sujeitos a alterações, considerando o número significativo de casos em investigação – suspeitos – 364).



Fonte: VIEPI/SSM Tauá/ e-SUS VE e sivepgripe

Secretaria de Saúde do Município de Tauá/ Coordenação de Vigilância Epidemiológica.
Av. Odilon Aguiar – Centro –Tauá-Ce.
Disque COVID-19: 088 9 8108 1916

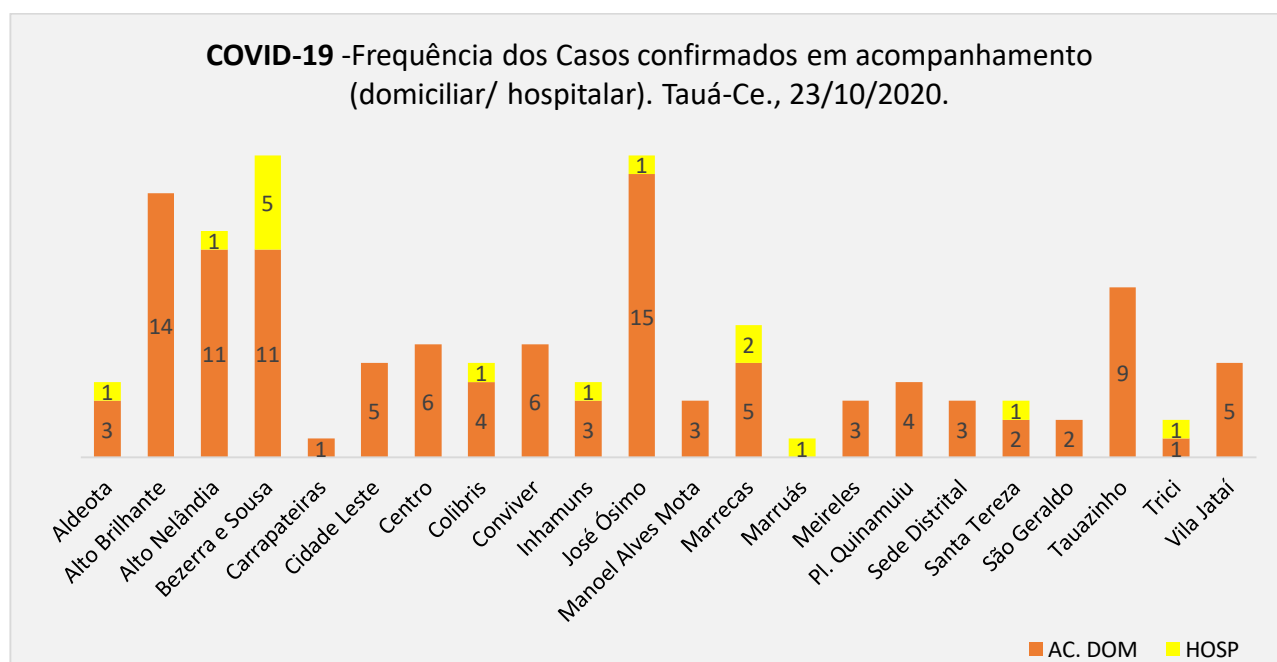
Quadro I – Frequência dos casos confirmados de COVID-19, segundo área de residência.

Tauá-Ce., Abril – 23/10/2020.

ÁREA	CURA	AC. DOM	HOSP	ÓBITOS	TOTAL
Aldeota	115	3	1	3	122
Alto Brilhante	225	14	0	6	245
Alto Nelândia	134	11	1	4	150
Barra Nova	6	0	0	1	7
Bezerra e Sousa	126	11	5	5	147
Carrapateiras	29	1	0	0	30
Cidade Leste	30	5	0	0	35
Centro	126	6	0	2	134
COHAB	15	0	0	1	16
Colibris	94	4	1	1	100
Conviver	31	6	0	0	37
Inhamuns	59	3	1	2	65
José Ósimo	273	15	1	6	295
José Holanda Lima	16	0	0	0	16
Luis Antônio	13	0	0	0	13
Lot. Arizona	7	1	0	0	8
Manoel Alves Mota	57	3	0	2	62
Marrecas	114	5	2	2	123
Marruás	86	0	1	3	90
Meireles	82	3	0	0	85
Pl. Quinamuiu	35	4	0	1	40
Rabeca	33	1	0	0	34
Sabuji	23	0	0	0	23
Sede Distrital	87	3	0	3	93
Santa Tereza	333	2	1	3	339
São Geraldo	13	2	0	1	16
São Bernardo	2	0	0	0	2
Tauazinho	185	9	0	1	195
Teresópolis	10	0	0	0	10
Trici	60	1	1	1	63
Vila J. Moreira	32	0	0	1	33
Vila Jataí	32	5	0	0	37
TOTAL	2483	118	15	49	2665

Fonte: SSM Tauá/ VIEPI/ e-SUS VE e Sivepgripe

O gráfico abaixo, apresenta a distribuição dos casos confirmados em acompanhamento domiciliar e internados, totalizando **133**, destes, **15** encontram-se Hospitalizados (06 na UTI), 09 da Sede e 06 da Zona Rural. Dos **118** casos em acompanhamento domiciliar, a maioria reside na sede do município, destacando-se as principais áreas com maior número de casos: José Ósimo (15); Alto Brilhante (14); Alto Nelândia e Bezerra e Sousa (11), Tauazinho (09). Na zona rural, os casos estão assim distribuídos: Marrecas (5); Sede Distrital e Inhamuns (3); Santa Tereza (2). As demais áreas estão representadas no gráfico.



Fonte: SSM Tauá/ VIEPI/ e-SUS VE e Sivepgripe

Óbitos confirmados

O município registrou 49 óbitos confirmados por COVID-19, no período de Abril até a data da elaboração desse Boletim.

Considerando o Mês de ocorrência dos óbitos, apresentamos a seguinte frequência: Abril (02), Maio (04), Junho (04), Julho (06), Agosto (06), Setembro (11) e Outubro (16).

Quanto à área de residência, apresentamos a frequência dos óbitos: José Ósimo e Alto Brilhante (**06**); Bezerra e Sousa (**05**); Alto Nelândia (**04**); Aldeota, Marruás, Santa Tereza e Sede Distrital (**03**); Centro, Manoel Alves Mota, Marrecas; Barra Nova, COHAB, Colibris, Inhamuns, P. Quinamuiu, São Geraldo, Trici, Tauazinho e Vila Joaquim Moreira registraram **01** óbito confirmado no período avaliado.

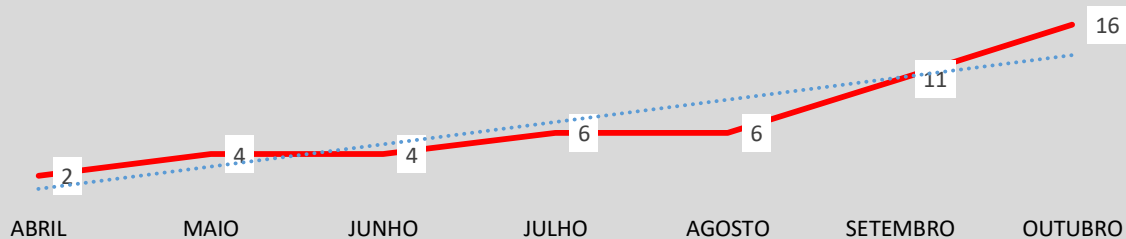


PREFEITURA MUNICIPAL DE
TAUÁ

SECRETARIA MUNICIPAL DE SAÚDE

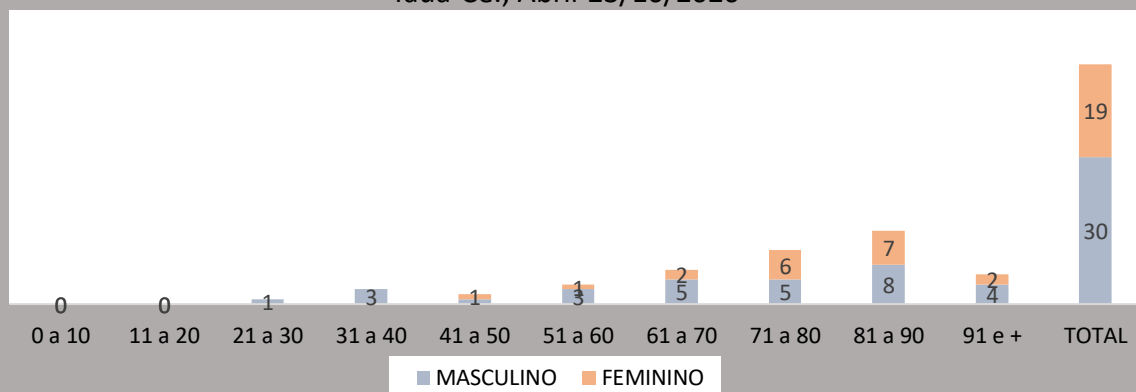
Quanto à distribuição segundo sexo: **Feminino** - 19 (39 %) e **Masculino** – 30 (61%). A faixa etária de **71 à 91 anos e mais** compreende 65,3% do total dos óbitos.

COVID-19 Frequência dos Óbitos confirmados por segundo mês de ocorrência. Tauá-CE., Abril- 23/10/2020.



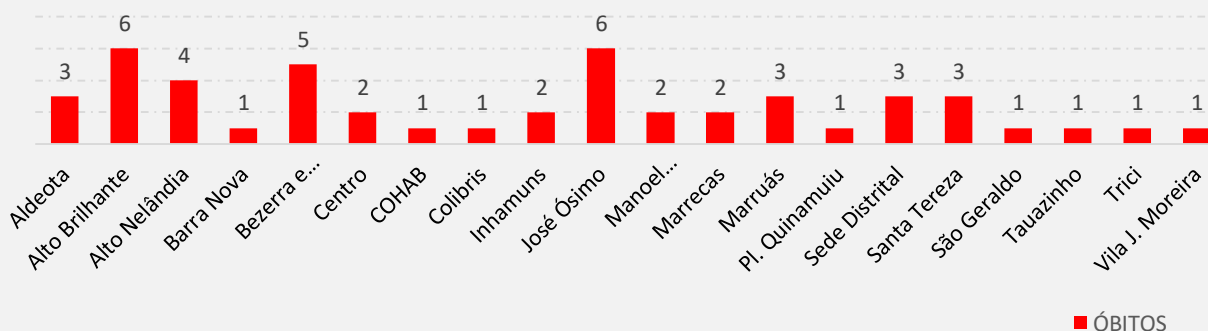
Fonte: SSM Tauá/ VIEPI/ e-SUS VE e Sivepgripe

COVID-19 - Frequência dos óbitos confirmados segundo sexo e faixa etária. Tauá-Ce., Abril-23/10/2020



Fonte: SSM Tauá/ VIEPI/ e-SUS VE e Sivepgripe

COVID-19 - Frequência dos óbitos confirmados segundo área de residência. Tauá-Ce., Abril-23/10/2020



Fonte: SSM Tauá/ VIEPI/ e-SUS VE e Sivepgripe

Secretaria de Saúde do Município de Tauá/ Coordenação de Vigilância Epidemiológica.
Av. Odilon Aguiar – Centro –Tauá-Ce.
Disque COVID-19: 088 9 8108 1916

Equipe Técnica Vigilância Epidemiológica:

Elaboração do Boletim:

Cristiane Carvalho

Enfermeira/ Coordenação de Vigilância Epidemiológica/ SSM Tauá

Equipe de Tele monitoramento do COVID-19:

Yure Hermerson Lima - Médico

Wanderley Júnior – Médico

Cristiane Carvalho - Enfermeira

Paloma Sena Almeida – Enfermeira

Vérika Alves Oliveira– Nutricionista

Mayra Martins – Fonoaudióloga

Jorge Linhares – Fonoaudiólogo

Digitadores:

Bárbara Silvelânia

Timóteo Caracas

Equipe de Coleta de Exames/ Testagem:

Maira Martins de Lima - Nutricionista

Maria Geisa Alves – Enfermeira

Davina Hanna - Enfermeira

Raiane Melo – Enfermeira Residente

Lizandra Delfino – Fisioterapeuta