



PREFEITURA MUNICIPAL DE
TAUÁ

SECRETARIA MUNICIPAL DE SAÚDE

COVID-19

Atualização 19:00

Coordenação de Vigilância Epidemiológica

Boletim Epidemiológico

Tauá-CE., 09 de Outubro de 2020

Cenário epidemiológico

No período de 14 de Março até a data da elaboração desse Boletim, foram notificados **6538** casos suspeitos de COVID-19, destes **3831** descartados, **32** classificados como Síndrome Gripal sem especificação, **2365** confirmados e **310** estão em investigação como suspeitos.

COVID-19 – Frequência dos casos notificados, segundo classificação final. Tauá-CE., Abril-09/10/2020.



Fonte: SSM Tauá/ VIEPI/ e-SUS VE e Sivegripe

Casos Confirmados de COVID-19

Dos **2365** casos confirmados de COVID-19 do município de Tauá, **2110** (89,2 %) receberam alta por cura, **213** estão em acompanhamento: **11** (0,5%) em internamento Hospitalar (08-UTI) e **202** (8,5%) em tratamento domiciliar. No período foram registrados **42** óbitos, destes, **09** no mês de outubro, tendo sido os 02 últimos registrados na manhã de hoje (HMAFL); representando uma Taxa de Mortalidade de **1,8%**. (Gráfico I).

Secretaria de Saúde do Município de Tauá/ Coordenação de Vigilância Epidemiológica.

Av. Odilon Aguiar – Centro –Tauá-Ce.

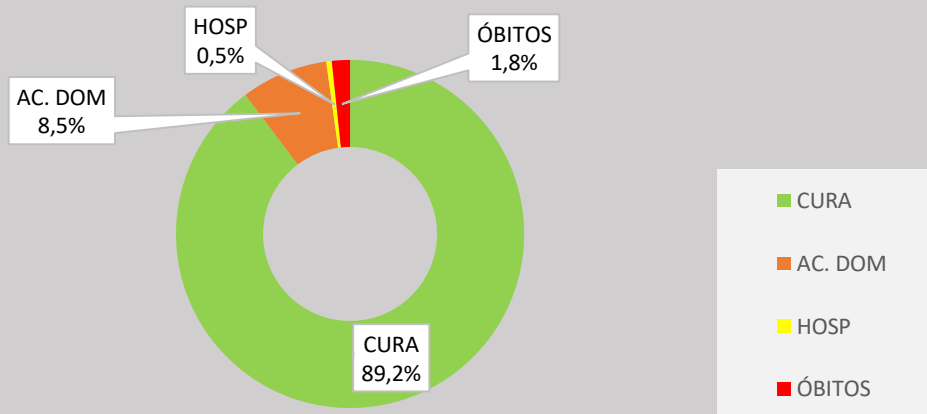
Disque COVID-19: 088 9 8108 1916



PREFEITURA MUNICIPAL DE
TAUÁ

SECRETARIA MUNICIPAL DE SAÚDE

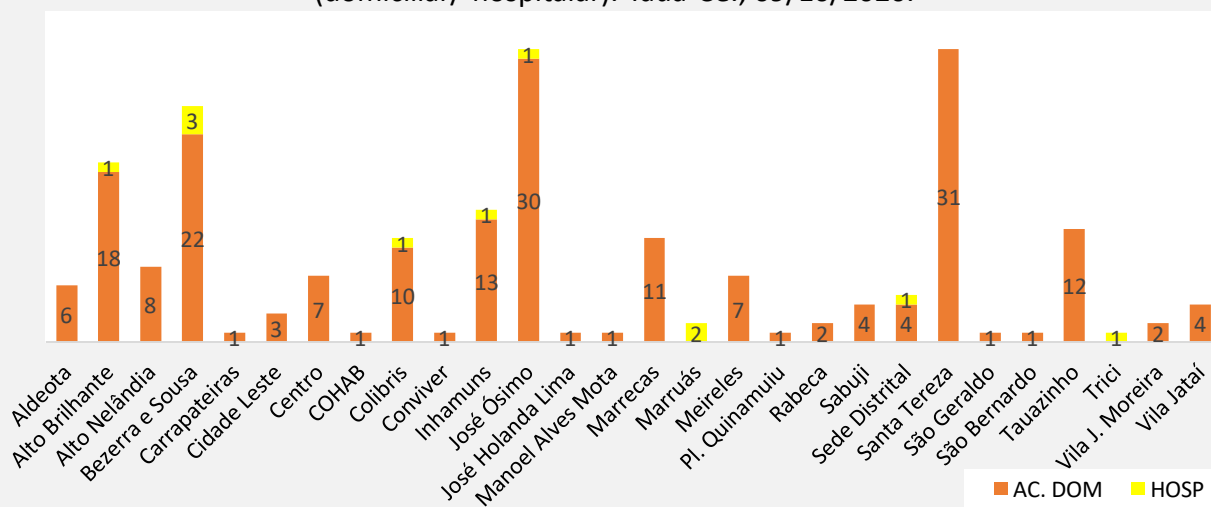
**COVID-19 -Proporção dos casos confirmados segundo evolução. Tauá-Ce.,
Abril- 09/10/2020.**



Fonte: VIEPI/SSM Tauá/ e-SUS VE e sivepgripe

O Gráfico II apresenta a distribuição dos **213** casos positivos em acompanhamento/tratamento (domiciliar e hospitalar), segundo área de residência, destacando-se dentre as seis principais, em ordem decrescente: **José Ósimo** e **Santa Tereza** (31); **Bezerra e Sousa** (25); **Alto Brilhante** (19); **Inhamuns** (14) e **Tauazinho** (12). As demais áreas estão apresentadas no gráfico. Dos **11** pacientes hospitalizados, 06 residem na Sede do município e 05 na Zona Rural (Inhamuns, Marruás, Sede Distrital e Trici).

**COVID-19 -Frequência dos Casos confirmados em acompanhamento
(domiciliar/ hospitalar). Tauá-Ce., 09/10/2020.**



Fonte: VIEPI/SSM Tauá/ e-SUS VE e sivepgripe

Secretaria de Saúde do Município de Tauá/ Coordenação de Vigilância Epidemiológica.
Av. Odilon Aguiar – Centro –Tauá-Ce.
Disque COVID-19: 088 9 8108 1916



PREFEITURA MUNICIPAL DE
TAUÁ

SECRETARIA MUNICIPAL DE SAÚDE

O Quadro I apresenta o consolidado dos Casos confirmados de COVID-19, segundo área de residência e evolução (cura, acompanhamento domiciliar, Hospitalização e óbitos).

Quadro I – **COVID-19** – Frequência dos casos confirmados segundo área de residência e evolução.
Tauá-CE., Abril- 09/10/2020

ÁREA	CURA	AC. DOM	HOSP	ÓBITOS	TOTAL
Aldeota	107	6	0	3	116
Alto Brilhante	196	18	1	6	221
Alto Nelândia	123	8	0	3	134
Barra Nova	6	0	0	1	7
Bezerra e Sousa	90	22	3	4	119
Carrapateiras	18	1	0	0	19
Cidade Leste	25	3	0	0	28
Centro	115	7	0	2	124
COHAB	13	1	0	1	15
Colibris	80	10	1	1	92
Conviver	28	1	0	0	29
Inhamuns	47	13	1	1	62
José Ósimo	226	30	1	6	263
José Holanda Lima	14	1	0	0	15
Luis Antônio	12	0	0	0	12
Lot. Arizona	7	0	0	0	7
Manoel Alves Mota	54	1	0	2	57
Marrecas	84	11	0	2	97
Marruás	37	0	2	2	41
Meireles	71	7	0	0	78
Pl. Quinamuiu	31	1	0	0	32
Rabeca	28	2	0	0	30
Sabuji	16	4	0	0	20
Sede Distrital	78	4	1	2	85
Santa Tereza	300	31	0	2	333
São Geraldo	12	1	0	1	14
São Bernardo	1	1	0	0	2
Tauazinho	165	12	0	1	178
Teresópolis	9	0	0	0	9
Trici	60	0	1	1	62
Vila J. Moreira	30	2	0	1	33
Vila Jataí	27	4	0	0	31
TOTAL	2110	202	11	42	2365

Fonte: SSM Tauá/ VIEPI/ e-SUS VE e Sivepgripe

Secretaria de Saúde do Município de Tauá/ Coordenação de Vigilância Epidemiológica.
Av. Odilon Aguiar – Centro –Tauá-Ce.
Disque COVID-19: 088 9 8108 1916



PREFEITURA MUNICIPAL DE
TAUÁ

SECRETARIA MUNICIPAL DE SAÚDE

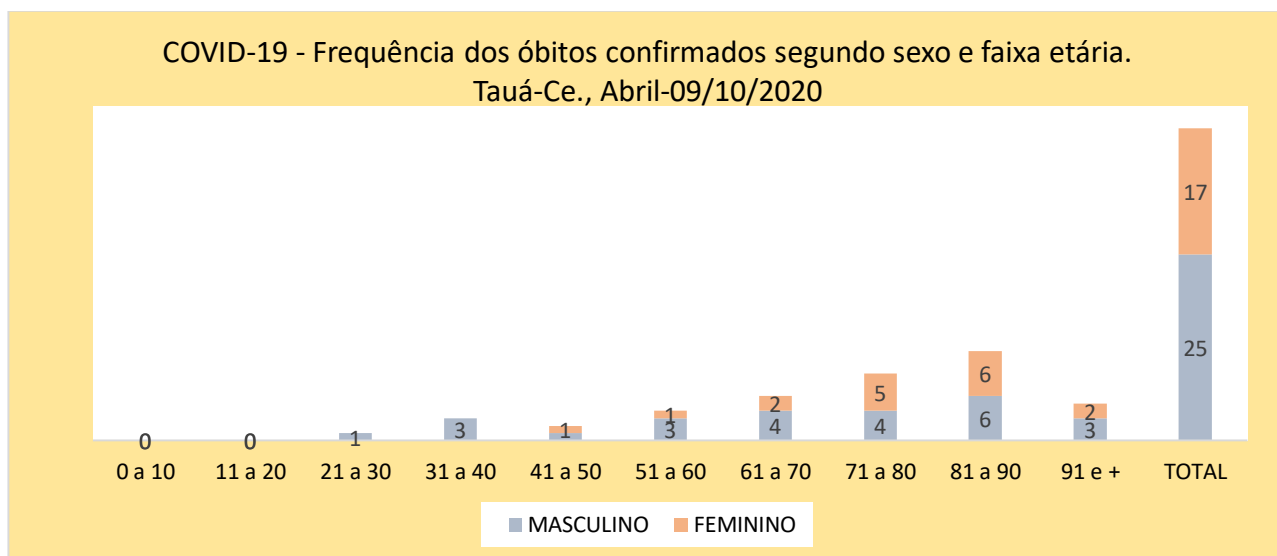
Óbitos confirmados

O município registrou 42 óbitos confirmados por COVID-19, no período de Abril até a data da elaboração desse Boletim.

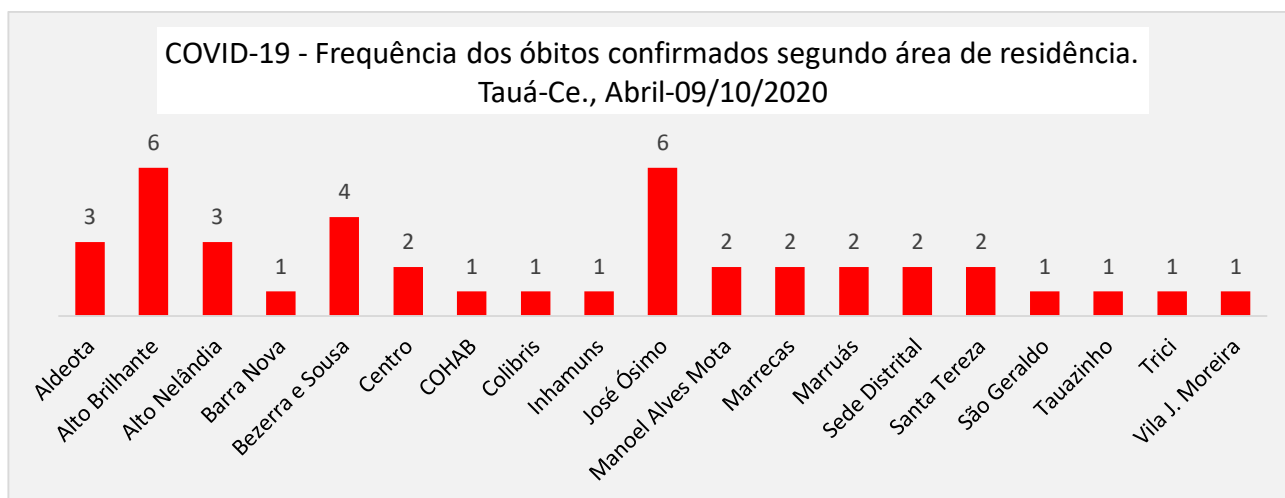
Considerando o Mês de ocorrência dos óbitos, apresentamos a seguinte frequência: Abril (02), Maio (04), Junho (04), Julho (06), Agosto (06), Setembro (11) e Outubro (09).

Quanto à área de residência, apresentamos a frequência dos óbitos: José Ósimo e Alto Brilhante (06); Bezerra e Sousa (04); Aldeota e Alto Nelândia (03); Centro, Manoel Alves Mota, Marrecas, Marruás, Sede Distrital e Santa Tereza (02); Barra Nova, COHAB, Colibris, Inhamuns, São Geraldo, Trici, Tauazinho e Vila Joaquim Moreira registraram 01 óbito confirmado no período avaliado.

Quanto à distribuição segundo sexo: **Feminino** - 17 (40,5%) e **Masculino** – 25 (59,5%). A faixa etária de **71 à 90 anos** compreende 50% do total dos óbitos.



Fonte: SSM Tauá/ VIEPI/ e-SUS VE e Sivepgripe



Fonte: SSM Tauá/ VIEPI/ e-SUS VE e Sivepgripe

Secretaria de Saúde do Município de Tauá/ Coordenação de Vigilância Epidemiológica.

Av. Odilon Aguiar – Centro –Tauá-Ce.

Disque COVID-19: 088 9 8108 1916



PREFEITURA MUNICIPAL DE
TAUÁ

SECRETARIA MUNICIPAL DE SAÚDE

Equipe Técnica Vigilância Epidemiológica:

Elaboração do Boletim:

Cristiane Carvalho

Enfermeira/ Coordenação de Vigilância Epidemiológica/ SSM Tauá

Equipe de Tele monitoramento do COVID-19:

Yure Hermerson Lima - Médico

Wanderley Júnior – Médico

Cristiane Carvalho - Enfermeira

Paloma Sena Almeida – Enfermeira

Vérika Alves Oliveira – Nutricionista

Mayra Martins – Fonoaudióloga

Jorge Linhares – Fonoaudiólogo

Digitadores:

Bárbara Silvelânia

Timóteo Caracas

Equipe de Coleta de Exames/ Testagem:

Maira Martins de Lima - Nutricionista

Maria Geisa Alves – Enfermeira

Davina Hanna - Enfermeira

Raiane Melo – Enfermeira Residente

Lizandra Delfino – Fisioterapeuta