



PREFEITURA MUNICIPAL DE
TAUÁ

SECRETARIA MUNICIPAL DE SAÚDE

COVID-19

Atualização 19:00

Coordenação de Vigilância Epidemiológica

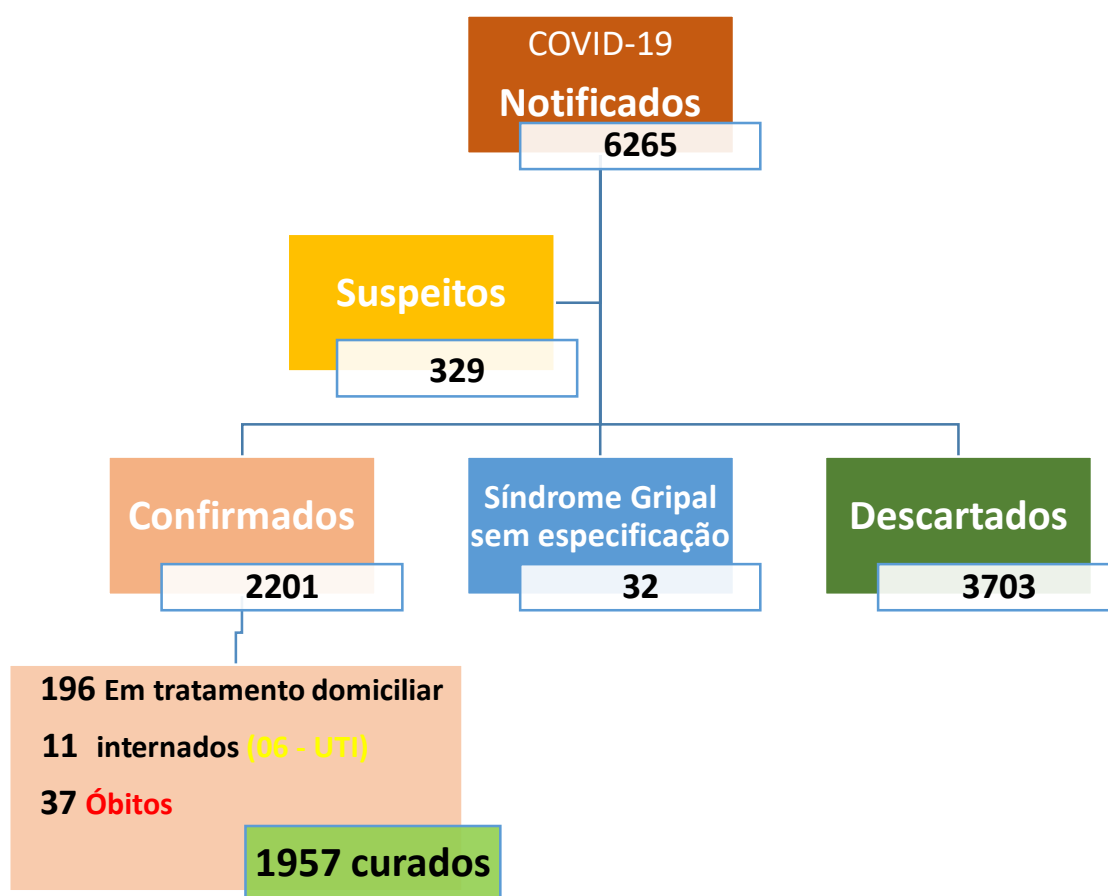
Boletim Epidemiológico

Tauá-CE., 05 de Outubro de 2020

Cenário epidemiológico

No período de 14 de Março até a data da elaboração desse Boletim, foram notificados **6265** casos suspeitos de COVID-19, destes **3703** descartados, **32** classificados como Síndrome Gripal sem especificação, **2201** confirmados e **329** estão em investigação como suspeitos.

COVID-19 – Frequência dos casos notificados, segundo classificação final. Tauá-CE., Abril-05/10/2020.



Fonte: SSM Tauá/ VIEPI/ e-SUS VE e Sivegripe

Casos Confirmados de COVID-19

Dos **2201** casos confirmados de COVID-19 do município de Tauá, **1957** (89 %) receberam alta por cura, **207** estão em acompanhamento: **11** (0,5%) em internamento Hospitalar (06-UTI) e **196** (8,8%) em tratamento domiciliar. No período foram registrados **37** óbitos, destes, 04 no mês de outubro, tendo sido o último registrado hoje (UTI); representando uma Taxa de Mortalidade de **1,7%**. (Gráfico I).

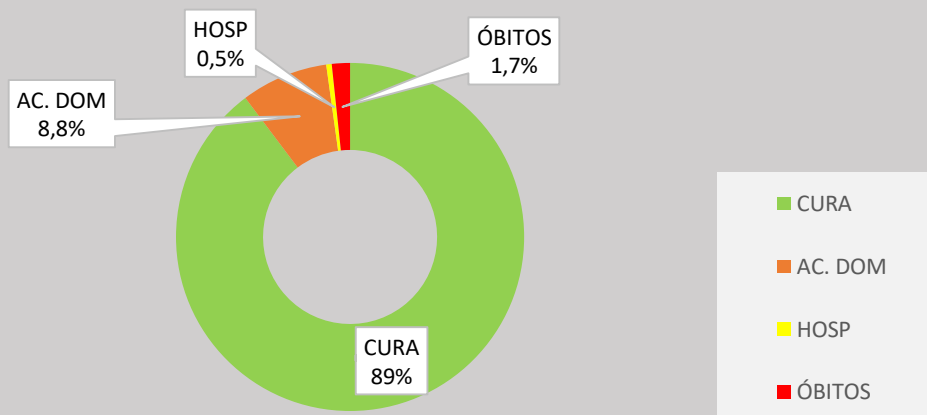
Secretaria de Saúde do Município de Tauá/ Coordenação de Vigilância Epidemiológica.
Av. Odilon Aguiar – Centro –Tauá-Ce.
Disque COVID-19: 088 9 8108 1916



PREFEITURA MUNICIPAL DE
TAUÁ

SECRETARIA MUNICIPAL DE SAÚDE

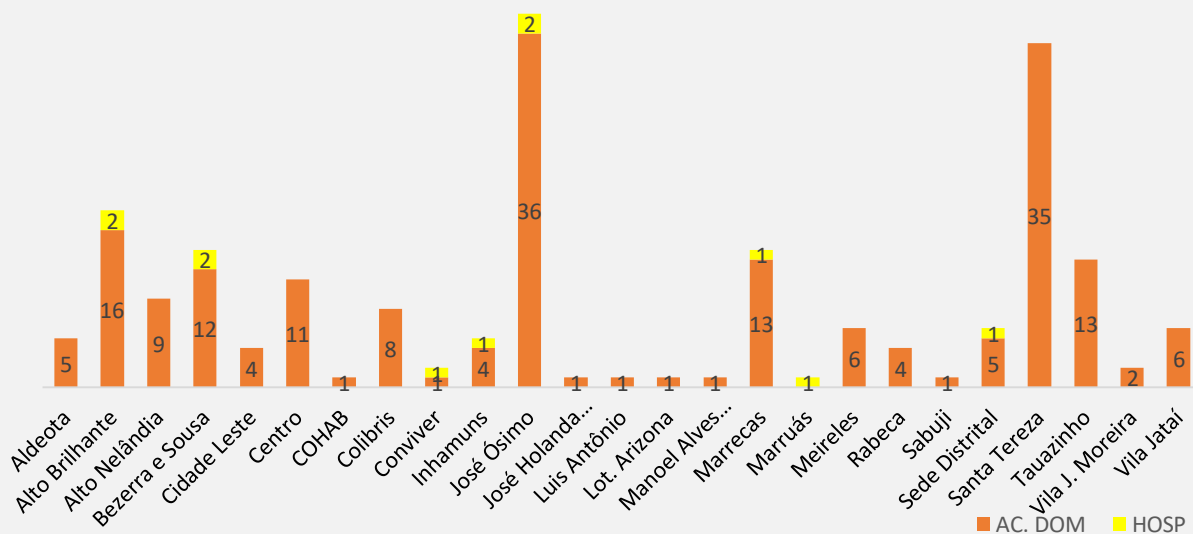
COVID-19 -Proporção dos casos confirmados segundo evolução. Tauá-Ce.,
Abril- 05/10/2020.



Fonte: VIEPI/SSM Tauá/ e-SUS VE e sivepgripe

O Gráfico II apresenta a distribuição dos **207** casos positivos em acompanhamento/tratamento (domiciliar e hospitalar), segundo área de residência, destacando-se dentre as seis principais, em ordem decrescente: **José Ósimo** (38); **Santa Tereza** (35); **Alto Brilhante** (18); **Bezerra e Sousa** e **Marrecas** (14); **Tauazinho** (13). As demais áreas estão apresentadas no gráfico. Dos **11** pacientes hospitalizados, 07 residem na Sede do município e 04 na Zona Rural (Marruás, Marrecas e Sede Distrital).

COVID-19 -Frequência dos Casos confirmados em acompanhamento
(domiciliar/ hospitalar). Tauá-Ce., 05/10/2020.



Fonte: VIEPI/SSM Tauá/ e-SUS VE e sivepgripe

Secretaria de Saúde do Município de Tauá/ Coordenação de Vigilância Epidemiológica.

Av. Odilon Aguiar – Centro –Tauá-Ce.

Disque COVID-19: 088 9 8108 1916



O Quadro I apresenta o consolidado dos Casos confirmados de COVID-19, segundo área de residência e evolução (cura, acompanhamento domiciliar, Hospitalização e óbitos).

Quadro I – **COVID-19** – Frequência dos casos confirmados segundo área de residência e evolução.
Tauá-CE., Abril- 05/10/2020

ÁREA	CURA	AC. DOM	HOSP	ÓBITOS	TOTAL
Aldeota	103	5	0	3	111
Alto Brilhante	187	16	2	4	209
Alto Nelândia	118	9	0	3	130
Barra Nova	6	0	0	1	7
Bezerra e Sousa	87	12	2	3	104
Carrapateiras	18	0	0	0	18
Cidade Leste	23	4	0	0	27
Centro	108	11	0	2	121
COHAB	12	1	0	1	14
Colibris	77	8	0	1	86
Conviver	26	1	1	0	28
Inhamuns	43	4	1	1	49
José Ósimo	212	36	2	5	255
José Holanda Lima	14	1	0	0	15
Luis Antônio	11	1	0	0	12
Lot. Arizona	6	1	0	0	7
Manoel Alves Mota	53	1	0	2	56
Marrecas	77	13	1	1	92
Marruás	37	0	1	2	40
Meireles	67	6	0	0	73
Pl. Quinamuiu	31	0	0	0	31
Rabeca	25	4	0	0	29
Sabuij	16	1	0	0	17
Sede Distrital	72	5	1	2	80
Santa Tereza	238	35	0	2	275
São Geraldo	12	0	0	1	13
São Bernardo	1	0	0	0	1
Tauazinho	154	13	0	1	168
Teresópolis	9	0	0	0	9
Trici	60	0	0	1	61
Vila J. Moreira	30	2	0	1	33
Vila Jataí	24	6	0	0	30
TOTAL	1957	196	11	37	2201

Fonte: SSM Tauá/ VIEPI/ e-SUS VE e Sivegripe



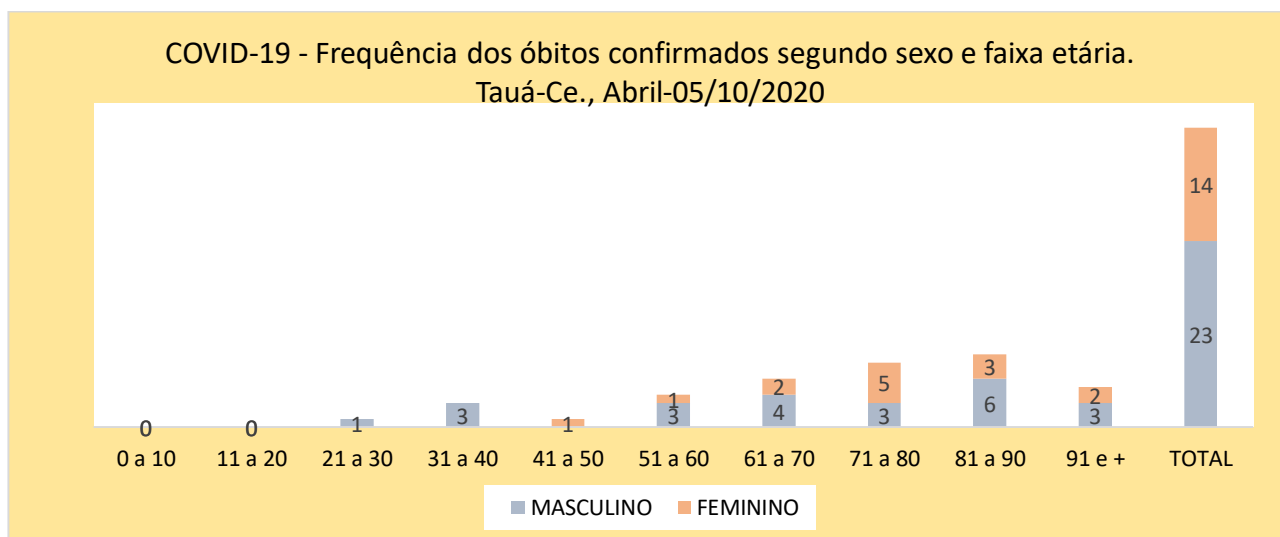
PREFEITURA MUNICIPAL DE
TAUÁ

SECRETARIA MUNICIPAL DE SAÚDE

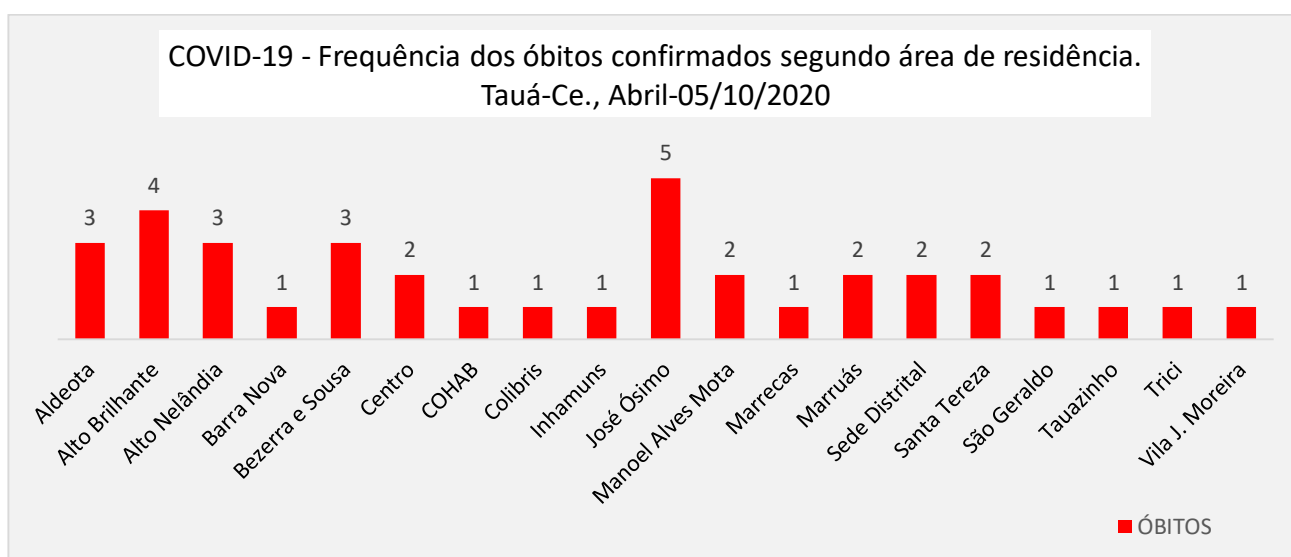
Óbitos confirmados

O município registrou 37 óbitos confirmados por COVID-19, no período de Abril até a data da elaboração desse Boletim. Considerando o Mês de ocorrência dos óbitos, apresentamos a seguinte frequência: Abril (02), Maio (04), Junho (04), Julho (06), Agosto (06), Setembro (11) e Outubro (04). Quanto à área de residência, apresentamos a frequência dos óbitos: José Ósimo (05); Alto Brilhante (04); Aldeota, Alto Nelândia e Bezerra e Sousa (03); Centro, Manoel Alves Mota, Marruás, Sede Distrital e Santa Tereza (02); Barra Nova, COHAB, Colibris, Inhamuns, Marrecas, São Geraldo, Trici, Tauazinho e Vila Joaquim Moreira registraram 01 óbito confirmado no período avaliado.

Quanto à distribuição segundo sexo: **Feminino** - 14 (38%) e **Masculino** – 23 (62%). A faixa etária de 71 à 90 anos compreende 46% do total dos óbitos.



Fonte: SSM Tauá/ VIEPI/ e-SUS VE e Sivepgripe



Fonte: SSM Tauá/ VIEPI/ e-SUS VE e Sivepgripe

Secretaria de Saúde do Município de Tauá/ Coordenação de Vigilância Epidemiológica.
Av. Odilon Aguiar – Centro –Tauá-Ce.
Disque COVID-19: 088 9 8108 1916



PREFEITURA MUNICIPAL DE
TAUÁ

SECRETARIA MUNICIPAL DE SAÚDE

Equipe Técnica Vigilância Epidemiológica:

Elaboração do Boletim:

Cristiane Carvalho

Enfermeira/ Coordenação de Vigilância Epidemiológica/ SSM Tauá

Equipe de Tele monitoramento do COVID-19:

Yure Hermerson Lima - Médico

Wanderley Júnior – Médico

Cristiane Carvalho - Enfermeira

Paloma Sena Almeida – Enfermeira

Vérika Alves Oliveira– Nutricionista

Mayra Martins – Fonoaudióloga

Jorge Linhares – Fonoaudiólogo

Digitadores:

Bárbara Silvelânia

Timóteo Caracas

Equipe de Coleta de Exames/ Testagem:

Maira Martins de Lima - Nutricionista

Maria Geisa Alves – Enfermeira

Davina Hanna - Enfermeira

Raiane Melo – Enfermeira Residente

Lizandra Delfino – Fisioterapeuta