



PREFEITURA MUNICIPAL DE
TAUÁ

SECRETARIA MUNICIPAL DE SAÚDE

COVID-19

Atualização 20:00

Coordenação de Vigilância Epidemiológica

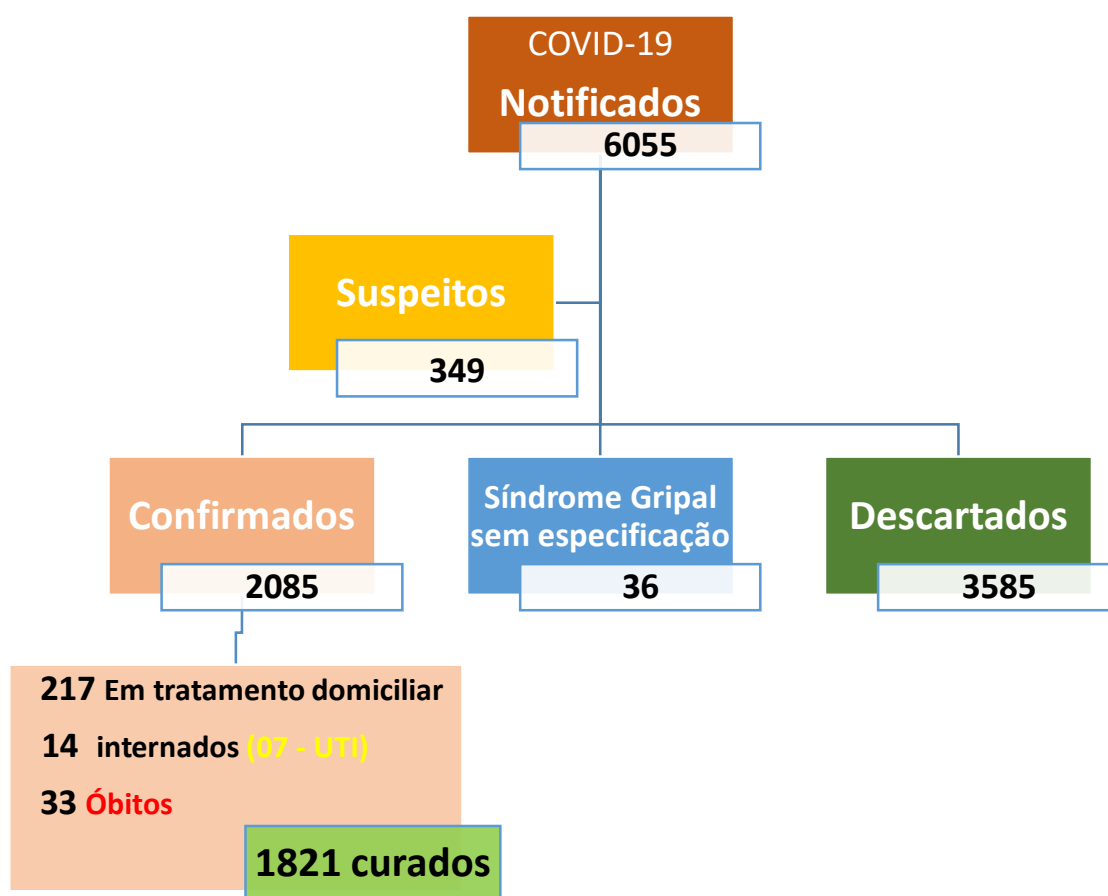
Boletim Epidemiológico

Tauá-CE., 1º de Outubro de 2020

Cenário epidemiológico

No período de 14 de Março até a data da elaboração desse Boletim, foram notificados **6055** casos suspeitos de COVID-19, destes **3585** descartados, **36** classificados como Síndrome Gripal sem especificação, **2085** confirmados e **349** estão em investigação como suspeitos.

COVID-19 – Frequência dos casos notificados, segundo classificação final. Tauá-CE., Abril-1º/10/2020.



Fonte: SSM Tauá/ VIEPI/ e-SUS VE e Sivepgripe

Casos Confirmados de COVID-19

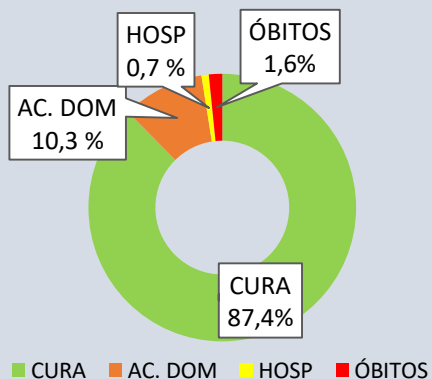
Dos **2085** casos confirmados de COVID-19 do município de Tauá, **1821** (87,4 %) receberam alta por cura, **231** estão em acompanhamento: **14** (0,7%) em internamento Hospitalar (07-UTI) e **217** (10,3 %) em tratamento domiciliar. No período foram registrados **33** óbitos, representando uma Taxa de Mortalidade de 1,6%. (Gráfico I).



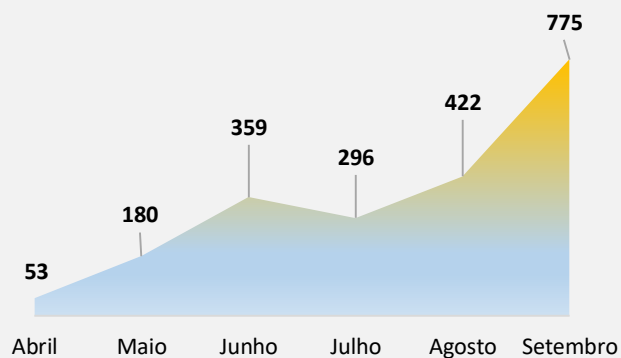
PREFEITURA MUNICIPAL DE
TAUÁ

SECRETARIA MUNICIPAL DE SAÚDE

COVID-19 - Proporção dos casos confirmados segundo evolução.
Tauá-CE., Abril-1º/10/2020.



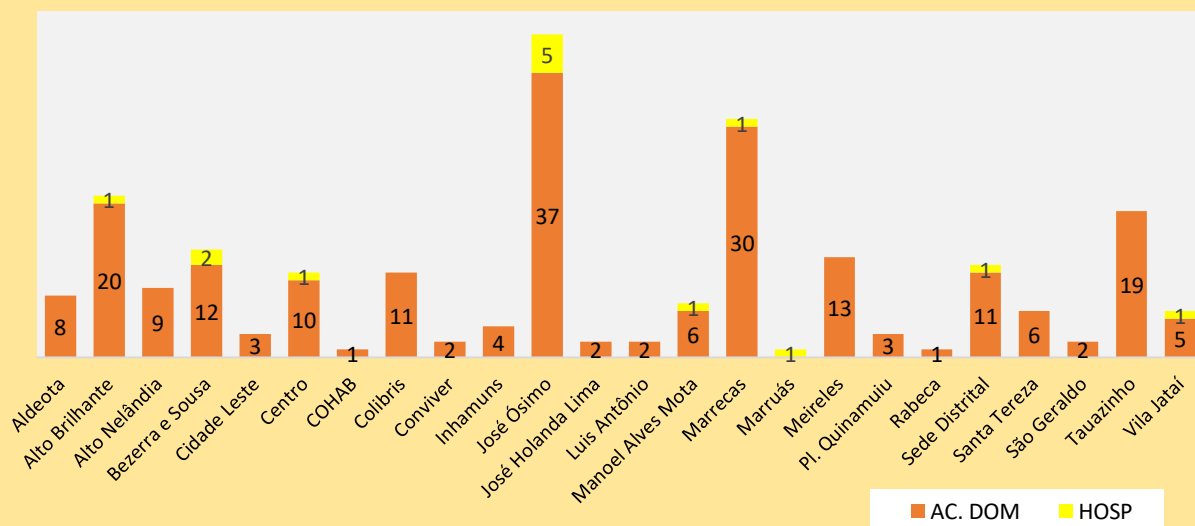
COVID-19 - Frequência dos casos positivos segundo mês da notificação.
Tauá-CE., Abril-30/09/2020.



Fonte: VIEPI/SSM Tauá/ e-SUS VE e sivepgripe

O Gráfico II apresenta a distribuição dos **231** casos positivos em acompanhamento/tratamento (domiciliar e hospitalar), segundo área de residência, destacando-se dentre as seis principais, em ordem decrescente: **José Ósimo** (42); **Marrecas** (31); **Alto Brilhante** (21); **Tauazinho** (19); **Bezerra e Sousa** (14); **Meireles** (13). As demais áreas estão apresentadas no gráfico.

COVID-19 - Frequência dos casos positivos em acompanhamento (Hospitalar/Domiciliar) segundo área de residência. Tauá-CE., 1º/10/2020.



Fonte: VIEPI/SSM Tauá/ e-SUS VE e sivepgripe

O Quadro I apresenta o consolidado dos Casos confirmados de COVID-19, segundo área de residência e evolução (cura, acompanhamento domiciliar, Hospitalização e óbitos).

Secretaria de Saúde do Município de Tauá/ Coordenação de Vigilância Epidemiológica.

Av. Odilon Aguiar – Centro –Tauá-Ce.

Disque COVID-19: 088 9 8108 1916



PREFEITURA MUNICIPAL DE
TAUÁ

SECRETARIA MUNICIPAL DE SAÚDE

Quadro I – **COVID-19** – Frequência dos casos confirmados segundo área de residência e evolução.
Tauá-CE., Abril- 1º/10/2020

ÁREA	CURA	AC. DOM	HOSP	ÓBITOS	TOTAL
Aldeota	100	8	0	3	111
Alto Brilhante	178	20	1	4	203
Alto Nelândia	114	9	0	3	126
Barra Nova	6	0	0	1	7
Bezerra e Sousa	80	12	2	1	95
Carrapateiras	18	0	0	0	18
Cidade Leste	22	3	0	0	25
Centro	106	10	1	2	119
COHAB	12	1	0	1	14
Colibris	68	11	0	1	80
Conviver	25	2	0	0	27
Inhamuns	43	4	0	1	48
José Ósimo	195	37	5	5	242
José Holanda Lima	12	2	0	0	14
Luis Antônio	11	2	0	0	13
Lot. Arizona	6	0	0	0	6
Manoel Alves Mota	50	6	1	1	58
Marrecas	54	30	1	1	86
Marruás	37	0	1	1	39
Meireles	59	13	0	0	72
Pl. Quinamuiú	29	3	0	0	32
Rabeca	25	1	0	0	26
Sabuji	16	0	0	0	16
Sede Distrital	65	11	1	2	79
Santa Tereza	213	6	0	2	221
São Geraldo	9	2	0	1	12
São Bernardo	1	0	0	0	1
Tauazinho	146	19	0	1	166
Teresópolis	9	0	0	0	9
Trici	60	0	0	1	61
Vila J. Moreira	30	0	0	1	31
Vila Jataí	22	5	1	0	28
TOTAL	1821	217	14	33	2085

Fonte: SSM Tauá/ VIEPI/ e-SUS VE e Sivegripe

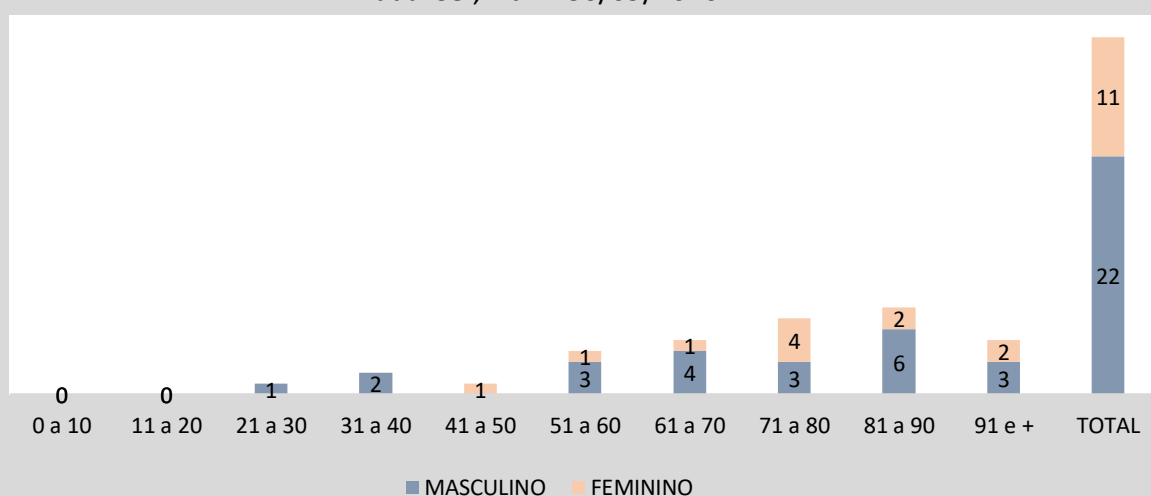
Óbitos confirmados

Secretaria de Saúde do Município de Tauá/ Coordenação de Vigilância Epidemiológica.
Av. Odilon Aguiar – Centro –Tauá-Ce.
Disque COVID-19: 088 9 8108 1916

O município registrou 33 óbitos confirmados por COVID-19, no período de Abril até a data da elaboração desse Boletim. Considerando o Mês de ocorrência dos óbitos, apresentamos a seguinte frequência: Abril (02), Maio (04), Junho (04), Julho (06), Agosto (06) e Setembro (11). Quanto à área de residência, apresentamos a frequência dos óbitos: José Ósimo (05); Alto Brilhante (04); Aldeota, Alto Nelândia (03); Centro, Sede Distrital e Santa Tereza (02); Bezerra e Sousa, Barra Nova, COHAB, Colibris, Inhamuns, Manoel Alves Mota, Marrecas, Marruás, São Geraldo, Trici, Tauazinho e Vila Joaquim Moreira registraram 01 óbito confirmado no período avaliado.

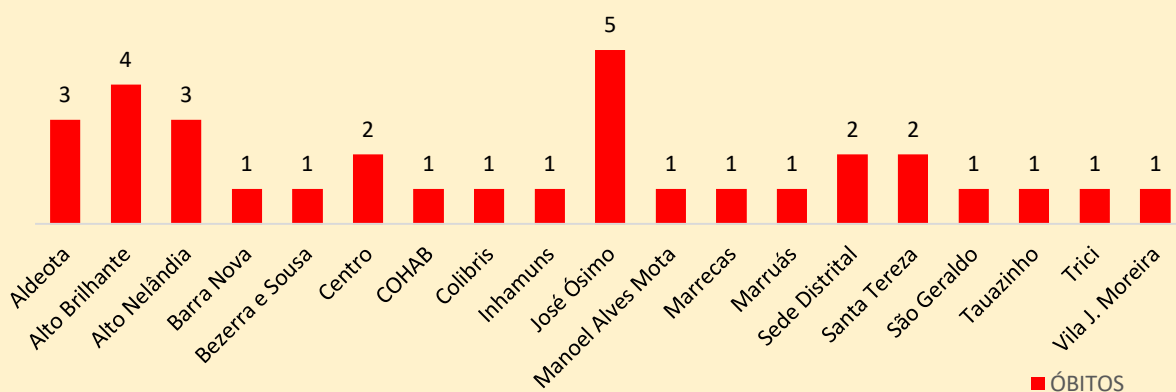
Quanto à distribuição segundo sexo: **Feminino** - 11 (33%) e **Masculino** – 22 (67%).

COVID-19 - Frequência dos óbitos confirmados segundo sexo e faixa etária.
Tauá-Ce., Abril- 30/09/2020.



Fonte: SSM Tauá/ VIEPI/ e-SUS VE e Sivepgripe

COVID-19- Frequência dos óbitos confirmados segundo área de residência.
Tauá-CE., Abril- 30/09/2020.



Fonte: SSM Tauá/ VIEPI/ e-SUS VE e Sivepgripe



PREFEITURA MUNICIPAL DE
TAUÁ

SECRETARIA MUNICIPAL DE SAÚDE

Equipe Técnica Vigilância Epidemiológica:

Elaboração do Boletim:

Cristiane Carvalho

Enfermeira/ Coordenação de Vigilância Epidemiológica/ SSM Tauá

Equipe de Tele monitoramento do COVID-19:

Yure Hermerson Lima - Médico

Wanderley Júnior – Médico

Cristiane Carvalho - Enfermeira

Paloma Sena Almeida – Enfermeira

Vérika Alves Oliveira – Nutricionista

Mayra Martins – Fonoaudióloga

Jorge Linhares – Fonoaudiólogo

Digitadores:

Bárbara Silvelânia

Timóteo Caracas

Equipe de Coleta de Exames/ Testagem:

Maira Martins de Lima - Nutricionista

Maria Geisa Alves – Enfermeira

Davina Hanna - Enfermeira

Raiane Melo – Enfermeira Residente

Lizandra Delfino – Fisioterapeuta