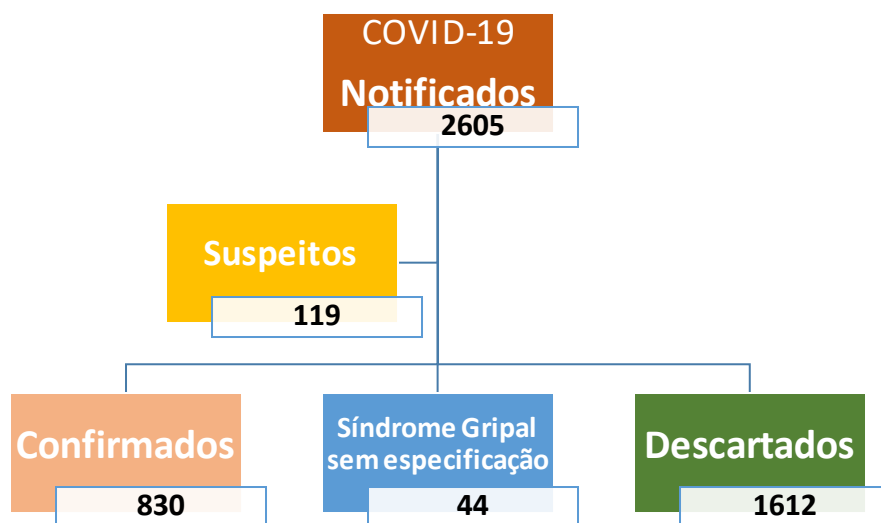


Cenário epidemiológico

No período de 14 de Março até a data da elaboração desse Boletim, foram notificados **2605** casos suspeitos de COVID-19, destes **1612** descartados, **44** classificados como Síndrome Gripal sem especificação, **830** confirmados e **119** continuam em investigação como suspeitos.

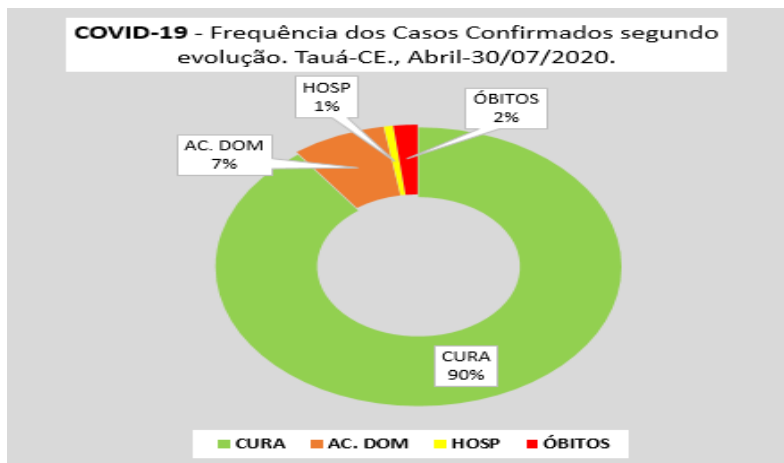
COVID-19 – Frequência dos casos notificados, segundo classificação final. Tauá-CE., Abril-30/07/2020.



Fonte: SSM Tauá/VIEPI/ e-SUS VE e Sivegripe

Casos Confirmados de COVID-19

Dos **830** casos confirmados de COVID-19 do município de Tauá, **746** (90%) receberam alta por cura, **68** estão em acompanhamento: **06** (1%) em internamento Hospitalar e **62** (7%) em acompanhamento domiciliar. No período foram registrados **16** óbitos, representando uma Taxa de Mortalidade de 2,0%. (Gráfico I - Fonte: SSM Tauá/ VIEPI/ e-SUS VE e Sivegripe)



O Quadro I apresenta o consolidado dos Casos confirmados de COVID-19, segundo área de residência e evolução (cura, acompanhamento domiciliar, Hospitalização e óbitos).

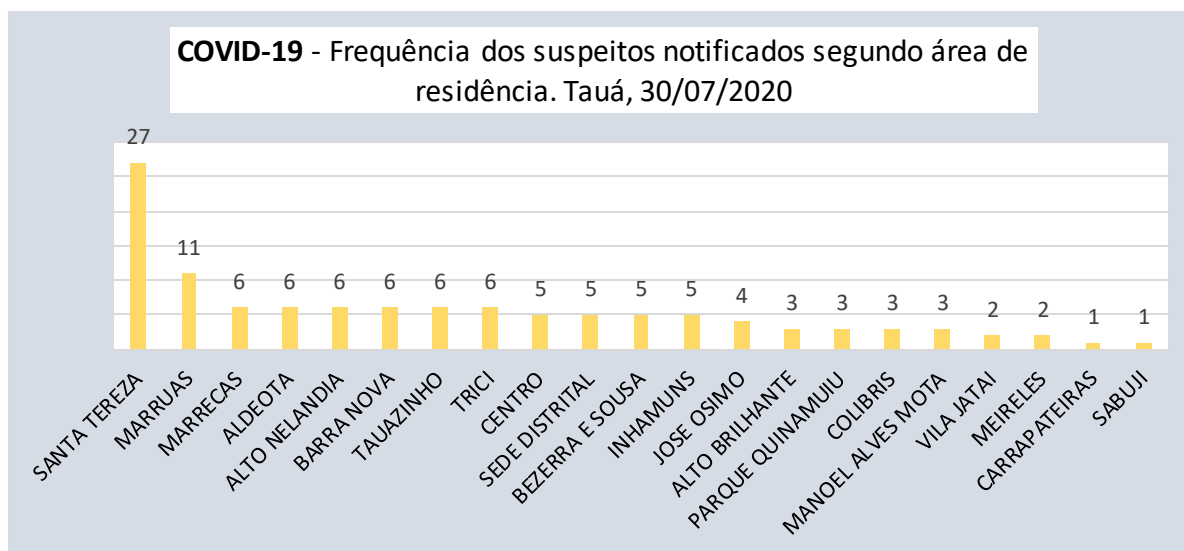
Quadro I – **COVID-19** – Frequência dos casos confirmados segundo área de residência e evolução.
Tauá-CE., Abril- 30/07/2020.

ÁREA	CURA	AC. DOM	HOSP	ÓBITOS	TOTAL
Aldeota	56	0	0	1	57
Alto Brilhante	76	3	0	1	80
Alto Nelândia	55	4	1	3	63
Barra Nova	3	2	0	1	6
Bezerra e Sousa	32	5	2	1	40
Carrapateiras	13	1	0	0	14
Cidade Leste	4	0	0	0	4
Centro	49	1	1	2	53
COHAB	1	2	0	1	4
Colibris	17	1	0	0	18
Conviver	11	0	0	0	11
Inhamuns	25	9	0	1	35
José Ózimo	67	7	1	0	75
José Holanda Lima	2	0	0	0	2
Luis Antônio	9	0	0	0	9
Lot. Arizona	6	0	0	0	6
Manoel Alves Mota	15	0	0	0	15
Marrecas	26	0	0	1	27
Marruás	18	0	1	0	19
Meireles	26	1	0	0	27
Pl. Quinamuiu	9	4	0	0	13
Rabeca	17	0	0	0	17
Sabuji	3	1	0	0	4
Sede Distrital	33	3	0	1	37
Santa Tereza	60	11	0	1	72
São Geraldo	2	0	0	1	3
Tauazinho	60	5	0	0	65
Teresópolis	3	0	0	0	3
Trici	12	2	0	0	14
Vila J. Moreira	29	0	0	1	30
Vila Jataí	7	0	0	0	7
TOTAL	746	62	6	16	830

Fonte: SSM Tauá/ VIEPI/ e-SUS VE e Sivepgripe

Suspeitos em investigação


O gráfico abaixo apresenta a frequência dos casos suspeitos segundo área de residência, destacando-se o Distrito de **Santa Tereza**, com maior número de casos em investigação (27), seguido de **Marruás** (11). Dos 119 suspeitos, 51 realizaram coleta de material para análise e aguardam resultados.



Fonte: SSM Tauá/VIEPI/ e-SUS VE e Sivepgripe

Óbitos confirmados por COVID-19

Apresentamos a seguir a frequência dos óbitos confirmados por COVID-19, segundo faixa etária e sexo, sendo 10 (62,5%) do sexo masculino e 06 (37,5%) feminino; 04 (25%) na faixa etária de 21 a 50 anos, 06 (37,5%) de 51 a 70 anos e 06 (37,5%) acima de 70 anos. Quanto à residência, 13 áreas (Bairros/Distritos) registraram óbitos: na **Sede** (Aldeota -1, Alto Nelândia-3, Alto Brilhante-1, Bezerra e Sousa-1, Centro-2, COHAB-1 e São Geraldo-1) e na **Zona Rural** (Sede Distrital-1, Santa Tereza-1, Barra Nova-1, Inhamuns - 1 e Vila Joaquim Moreira-1 e Marrecas - 1). Destacando-se o Bairro Alto Nelândia com o maior registro de óbitos (03), representando 21% do total de óbitos por COVID19 do município, seguido do Bairro Centro (2 – 14%).



Fonte: SSM Tauá/VIEPI/ e-SUS VE e Sivepgripe

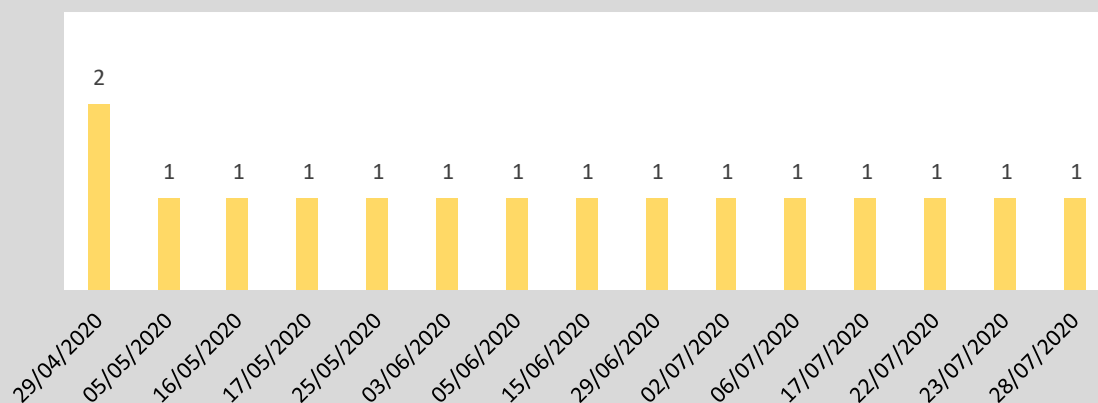
Secretaria de Saúde do Município de Tauá/ Coordenação de Vigilância Epidemiológica.

Av. Odilon Aguiar – Centro –Tauá-Ce.

Disque COVID-19: 088 9 8108 1916

Os 02 primeiros óbitos confirmados pelo Novo corona vírus no município, ocorreram no final de abril, mês de ocorrência das primeiras confirmações da doença. Os casos subsequentes ocorreram nos meses de Maio (04), Junho (04) e Julho (06). Do total de 16 óbitos, 05 (31%) não apresentavam históricos de comorbidades; 11 (69%) apresentavam agravos associados como: Diabetes Mellitus, Cardiopatia, Doença Renal Crônica e Doença Neurológica crônica.

COVID-19 -Frequência dos Óbitos confirmados, segunda data da ocorrência.
Tauá-CE., Abril- 30/07/2020.



Fonte: SSM Tauá/VIEPI/ e-SUS VE e Sivepgripe



PREFEITURA MUNICIPAL DE
TAUÁ
JUNTOS POR UM TAUÁ MELHOR!

SECRETARIA MUNICIPAL DE SAÚDE

Equipe Técnica Vigilância Epidemiológica:

Elaboração do Boletim:

Cristiane Carvalho – Enfermeira/ Coordenação de Vigilância Epidemiológica/ SSM Tauá

Equipe de Tele monitoramento do COVID-19:

Yure Hermerson Lima - Médico

Thais Pessoa Mendonça – Médica

Paloma Sena Almeida – Enfermeira

Vérika Alves Oliveira – Nutricionista

Mayra Martins – Fonoaudióloga

Jorge Linhares – Fonoaudiólogo

Magdala Esmeraldo – Psicóloga APS

Digitadores:

Bárbara Silvelânia

Timóteo Caracas

Equipe de Coleta de Exames/ Testagem:

Maira Martins de Lima - Nutricionista

Davina Hanna Feitosa - Enfermeira

Raiane Melo – Enfermeira Residente

Lizandra Delfino – Fisioterapeuta

Antonio Francisco de Freitas – Técnico de Enfermagem