



PREFEITURA MUNICIPAL DE  
**TAUÁ**

SECRETARIA MUNICIPAL DE SAÚDE

**COVID-19**

Atualização 20:00

Coordenação de Vigilância Epidemiológica

Boletim Epidemiológico

Tauá-CE., 30 de Outubro de 2020

### Cenário epidemiológico

No período de 14 de Março até a data da elaboração desse Boletim, foram notificados **7763** casos suspeitos de COVID-19, destes **4635** descartados, **54** classificados como Síndrome Gripal sem especificação, **2818** confirmados e **256** estão em investigação como suspeitos.

**COVID-19** – Frequência dos casos notificados, segundo classificação final. Tauá-CE., Abril-30/10/2020.



Fonte: SSM Tauá/ VIEPI/ e-SUS VE e Sivegripe

### Casos Confirmados de COVID-19

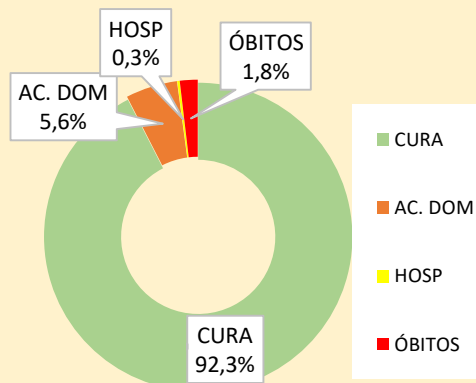
Dos **2818** casos confirmados de COVID-19 do município de Tauá, **2600** (92,3 %) receberam alta por cura, **166** estão em acompanhamento: **08** (0,3%) em internamento Hospitalar (05-UTI) e **158** (5,6%) em tratamento domiciliar. No período foram registrados **52** óbitos; representando uma Taxa de Mortalidade de **1,8%**. (Gráfico I).



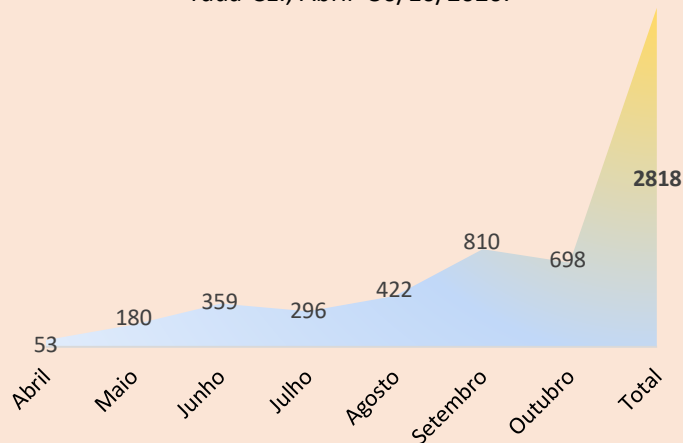
PREFEITURA MUNICIPAL DE  
**TAUÁ**

SECRETARIA MUNICIPAL DE SAÚDE

**COVID-19** - Frequência dos casos confirmados segundo evolução.  
Tauá-CE, 30/10/2020



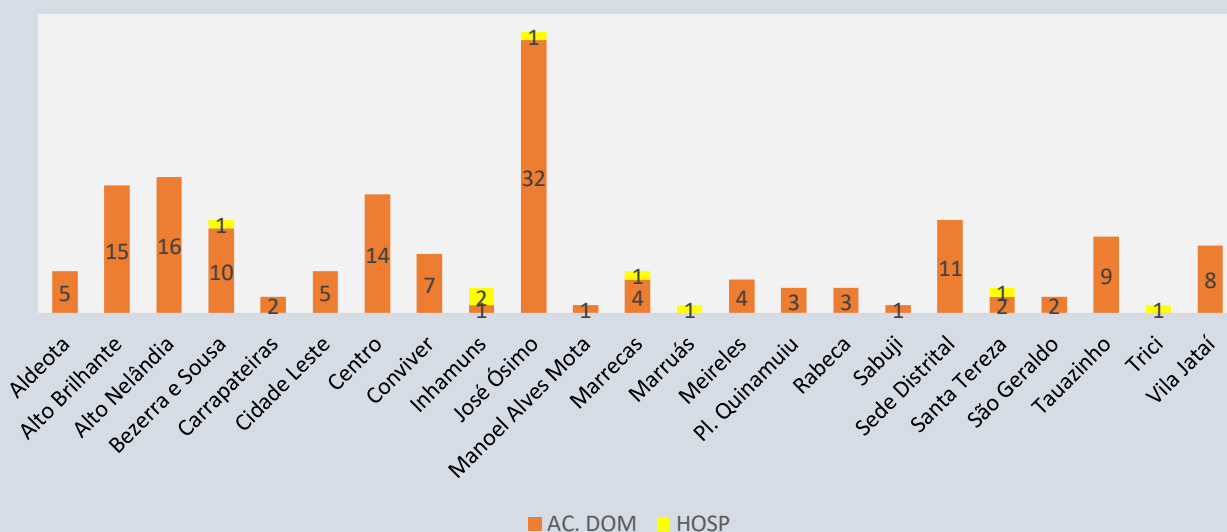
**COVID-19** - Frequência dos casos confirmados segundo o mês da notificação.  
Tauá-CE., Abril- 30/10/2020.



Fonte: VIEPI/SSM Tauá/ e-SUS VE e sivepgripe

O Gráfico II apresenta a distribuição dos **166** casos positivos em tratamento (Domiciliar/ Hospitalar) segundo área de residência, destacando-se em ordem decrescente (Nº de casos): **José Ósimo** (32/1); **Alto Nelândia** (16); **Alto Brilhante** (15); **Centro** (14); **Bezerra e Sousa** e **Sede Distrital** (Central II, Angico e Colonos) (11). As demais áreas estão apresentadas no gráfico. Dos 08 internados, 05 estão na UTI.

**COVID-19** - Frequência dos casos confirmados em acompanhamento  
(tratamento domiciliar/ Hospitalização). Tauá-CE., 30/10/2020



Fonte: VIEPI/SSM Tauá/ e-SUS VE e sivepgripe

Secretaria de Saúde do Município de Tauá/ Coordenação de Vigilância Epidemiológica.  
Av. Odilon Aguiar – Centro –Tauá-Ce.  
Disque COVID-19: 088 9 8108 1916



O Quadro I apresenta o consolidado dos Casos confirmados de COVID-19, segundo área de residência e evolução (cura, acompanhamento domiciliar, Hospitalização e óbitos).

Quadro I – **COVID-19** – Frequência dos casos confirmados segundo área de residência e evolução.  
Tauá-CE., Abril- 30/10/2020

ÁREA	CURA	AC. DOM	HOSP	ÓBITOS	TOTAL
Aldeota	116	5	0	3	124
Alto Brilhante	239	15	0	6	260
Alto Nelândia	143	16	0	4	163
Barra Nova	7	0	0	1	8
Bezerra e Sousa	134	10	1	6	151
Carrapateiras	31	2	0	0	33
Cidade Leste	34	5	0	0	39
Centro	136	14	0	2	152
COHAB	15	1	0	1	17
Colibris	101	0	0	1	102
Conviver	34	7	0	0	41
Inhamuns	63	1	2	2	68
José Ósimo	287	32	1	6	326
José Holanda Lima	16	2	0	0	18
Luis Antônio	13	0	0	0	13
Lot. Arizona	8	0	0	0	8
Manoel Alves Mota	59	1	0	3	63
Marrecas	120	4	1	2	127
Marruás	87	0	1	3	91
Meireles	84	4	0	0	88
Pl. Quinamuiu	38	3	0	1	42
Rabeca	35	3	0	0	38
Sabuji	23	1	0	0	24
Sede Distrital	92	11	0	3	106
Santa Tereza	337	2	1	3	343
São Geraldo	15	2	0	1	18
São Bernardo	2	0	0	0	2
Tauazinho	193	9	0	2	204
Teresópolis	10	0	0	0	10
Trici	63	0	1	1	65
Vila J. Moreira	32	0	0	1	33
Vila Jataí	33	8	0	0	41
<b>TOTAL</b>	<b>2600</b>	<b>158</b>	<b>8</b>	<b>52</b>	<b>2818</b>

Fonte: SSM Tauá/ VIEPI/ e-SUS VE e Sivepgripe



PREFEITURA MUNICIPAL DE  
**TAUÁ**

SECRETARIA MUNICIPAL DE SAÚDE

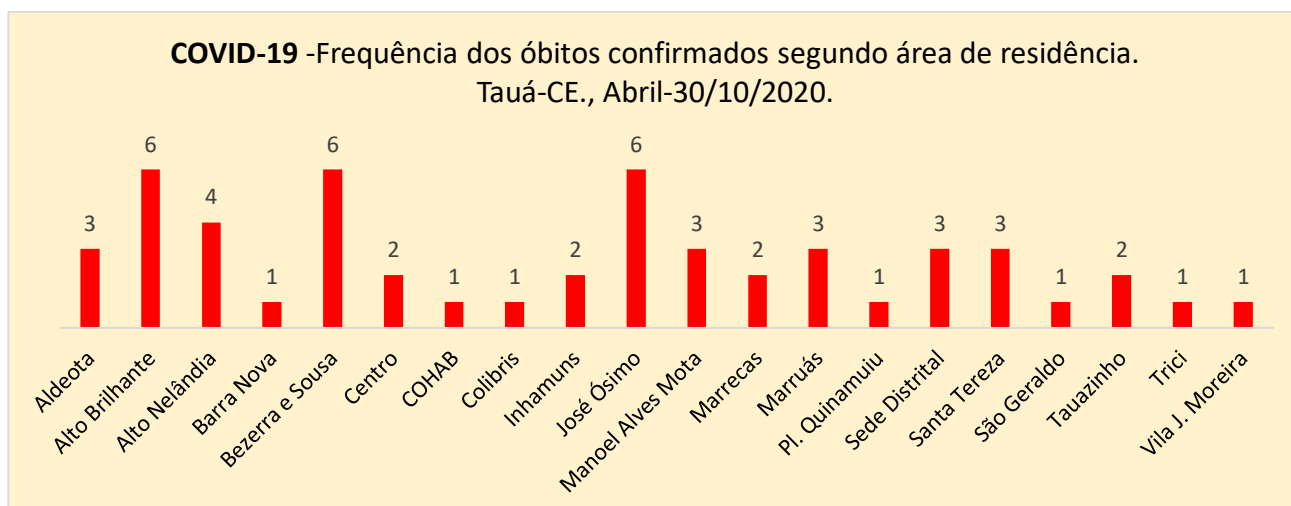
## Óbitos confirmados

O município registrou 52 óbitos confirmados por COVID-19 no período de Abril até a data da elaboração desse Boletim, destes, 19 ocorreram no mês de outubro.

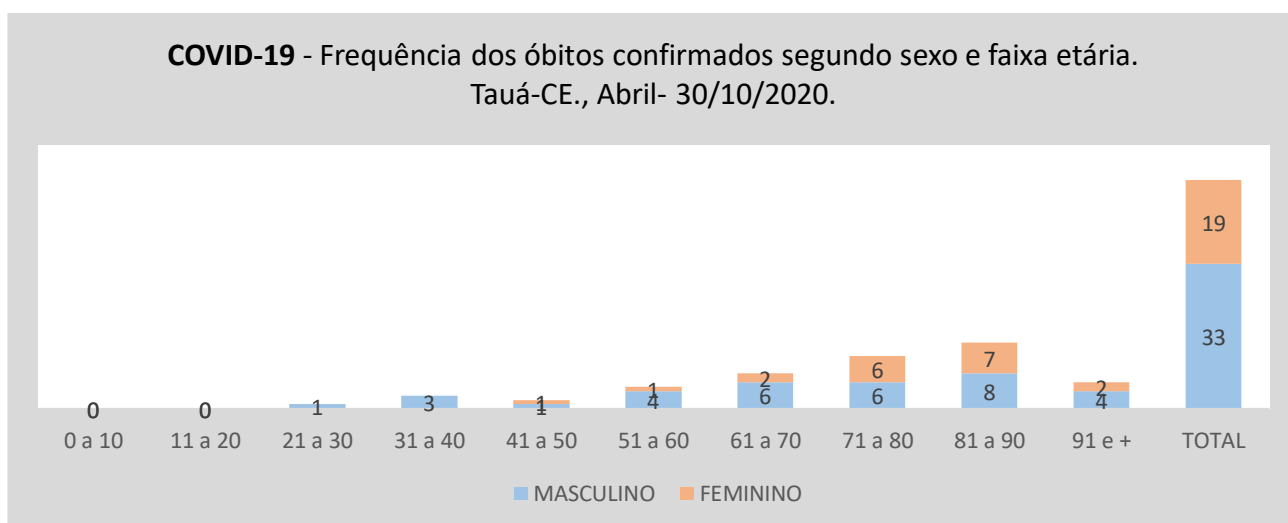
Considerando o Mês de ocorrência dos óbitos, apresentamos a seguinte frequência: Abril (02), Maio (04), Junho (04), Julho (06), Agosto (06), Setembro (11) e Outubro (19) -dados referentes até a data da elaboração desse boletim.

Quanto à área de residência, apresentamos a frequência dos óbitos: Bezerra e Sousa, José Ósimo e Alto Brilhante (06); Alto Nelândia (04); Aldeota, Marruás, Manoel Alves Mota e Sede Distrital, Santa Tereza (03); Centro, Inhamuns, Marrecas, e Tauazinho (02); Barra Nova, COHAB, Colibris, São Geraldo, Trici, Tauazinho e Vila Joaquim Moreira registraram 01 óbito confirmado no período avaliado.

Quanto à distribuição segundo sexo: **Feminino** - 19 (36,5%) e **Masculino** – 33 (63,5%).



Fonte: SSM Tauá/ VIEPI/ e-SUS VE e Sivepgripe



Fonte: SSM Tauá/ VIEPI/ e-SUS VE e Sivepgripe

Secretaria de Saúde do Município de Tauá/ Coordenação de Vigilância Epidemiológica.

Av. Odilon Aguiar – Centro –Tauá-Ce.

Disque COVID-19: 088 9 8108 1916

**Equipe Técnica Vigilância Epidemiológica:**

**Elaboração do Boletim:**

Cristiane Carvalho

Enfermeira/ Coordenação de Vigilância Epidemiológica/ SSM Tauá

**Equipe de Tele monitoramento do COVID-19:**

Yure Hermerson Lima - Médico

Wanderley Júnior – Médico

Paloma Sena Almeida – Enfermeira

Vérika Alves Oliveira– Nutricionista

Mayra Martins – Fonoaudióloga

Jorge Linhares – Fonoaudiólogo

**Digitadores:**

Bárbara Silvelânia

Timóteo Caracas

**Equipe de Coleta de Exames/ Testagem:**

Maira Martins de Lima - Nutricionista

Maria Geisa Alves – Enfermeira

Raiane Melo – Enfermeira Residente

Davina Hanna - Enfermeira