



PREFEITURA MUNICIPAL DE
TAUÁ

SECRETARIA MUNICIPAL DE SAÚDE

COVID-19

Atualização 14:00

Coordenação de Vigilância Epidemiológica

Boletim Epidemiológico

Tauá-CE., 13 de Outubro de 2020

Cenário epidemiológico

No período de 14 de Março até a data da elaboração desse Boletim, foram notificados **6665** casos suspeitos de COVID-19, destes **3878** descartados, **32** classificados como Síndrome Gripal sem especificação, **2403** confirmados e **352** estão em investigação como suspeitos.

COVID-19 – Frequência dos casos notificados, segundo classificação final. Tauá-CE., Abril-13/09/2020.



Fonte: SSM Tauá/ VIEPI/ e-SUS VE e Sivepgripe

Casos Confirmados de COVID-19

Dos **2403** casos confirmados de COVID-19 do município de Tauá, **2219** (92,3 %) receberam alta por cura, **140** estão em acompanhamento: **11** (0,5%) em internamento Hospitalar (07-UTI) e **129** (5,4 %) em tratamento domiciliar. No período foram registrados **44** óbitos, 11 no mês de outubro, tendo sido o último ocorrido no dia 11 (UTI); representando uma Taxa de Mortalidade de 1,8%. (Gráfico I).

Secretaria de Saúde do Município de Tauá/ Coordenação de Vigilância Epidemiológica.

Av. Odilon Aguiar – Centro –Tauá-Ce.

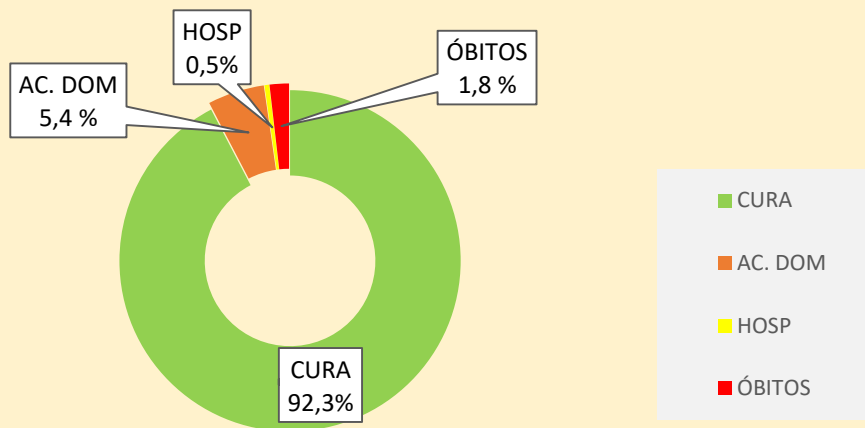
Disque COVID-19: 088 9 8108 1916



PREFEITURA MUNICIPAL DE
TAUÁ

SECRETARIA MUNICIPAL DE SAÚDE

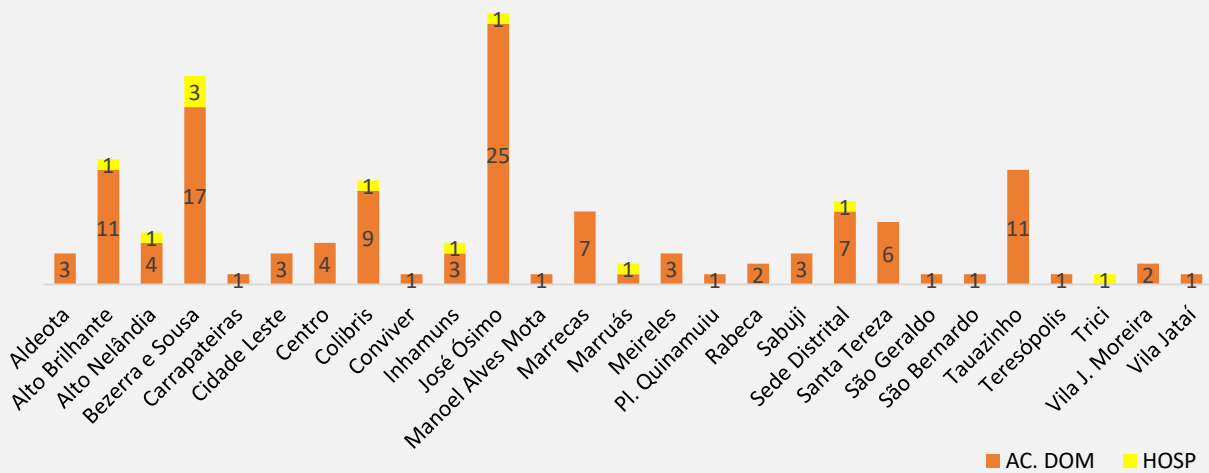
**COVID-19 -Proporção dos casos confirmados segundo evolução. Tauá-Ce.,
Abril- 13/10/2020.**



Fonte: VIEPI/SSM Tauá/ e-SUS VE e sivepgripe

O Gráfico II apresenta a distribuição dos **140** casos positivos em acompanhamento/tratamento (domiciliar e hospitalar), segundo área de residência, destacando-se dentre as cinco principais, em ordem decrescente: **José Ósimo** (26); **Bezerra e Sousa** (20); **Alto Brilhante** (12); **Tauazinho** (11); **Colibris** (10). As demais áreas estão apresentadas no gráfico. Dos 11 internados, 07 são da Sede do município e 04 são da Zona Rural (Inhamuns- 1, Marruás - 1, Trici -1 e Sede Distrital -1).

**COVID-19 -Frequência dos Casos confirmados em acompanhamento
(domiciliar/ hospitalar). Tauá-Ce., 13/10/2020.**



Fonte: VIEPI/SSM Tauá/ e-SUS VE e sivepgripe



O Quadro I apresenta o consolidado dos Casos confirmados de COVID-19, segundo área de residência e evolução (cura, acompanhamento domiciliar, Hospitalização e óbitos).

Quadro I – **COVID-19** – Frequência dos casos confirmados segundo área de residência e evolução.
Tauá-CE., Abril- 13/10/2020

ÁREA	CURA	AC. DOM	HOSP	ÓBITOS	TOTAL
Aldeota	111	3	0	3	117
Alto Brilhante	205	11	1	6	223
Alto Nelândia	128	4	1	3	136
Barra Nova	6	0	0	1	7
Bezerra e Sousa	99	17	3	5	124
Carrapateiras	18	1	0	0	19
Cidade Leste	26	3	0	0	29
Centro	119	4	0	2	125
COHAB	14	0	0	1	15
Colibris	83	9	1	1	94
Conviver	28	1	0	0	29
Inhamuns	57	3	1	1	62
José Ósimo	239	25	1	6	271
José Holanda Lima	15	0	0	0	15
Luis Antônio	13	0	0	0	13
Lot. Arizona	7	0	0	0	7
Manoel Alves Mota	54	1	0	2	57
Marrecas	88	7	0	2	97
Marruás	38	1	1	3	43
Meireles	76	3	0	0	79
Pl. Quinamuiú	33	1	0	0	34
Rabeca	28	2	0	0	30
Sabuij	20	3	0	0	23
Sede Distrital	79	7	1	2	89
Santa Tereza	325	6	0	2	333
São Geraldo	12	1	0	1	14
São Bernardo	1	1	0	0	2
Tauazinho	167	11	0	1	179
Teresópolis	9	1	0	0	10
Trici	60	0	1	1	62
Vila J. Moreira	30	2	0	1	33
Vila Jataí	31	1	0	0	32
TOTAL	2219	129	11	44	2403

Fonte: SSM Tauá/ VIEPI/ e-SUS VE e Sivepgripe

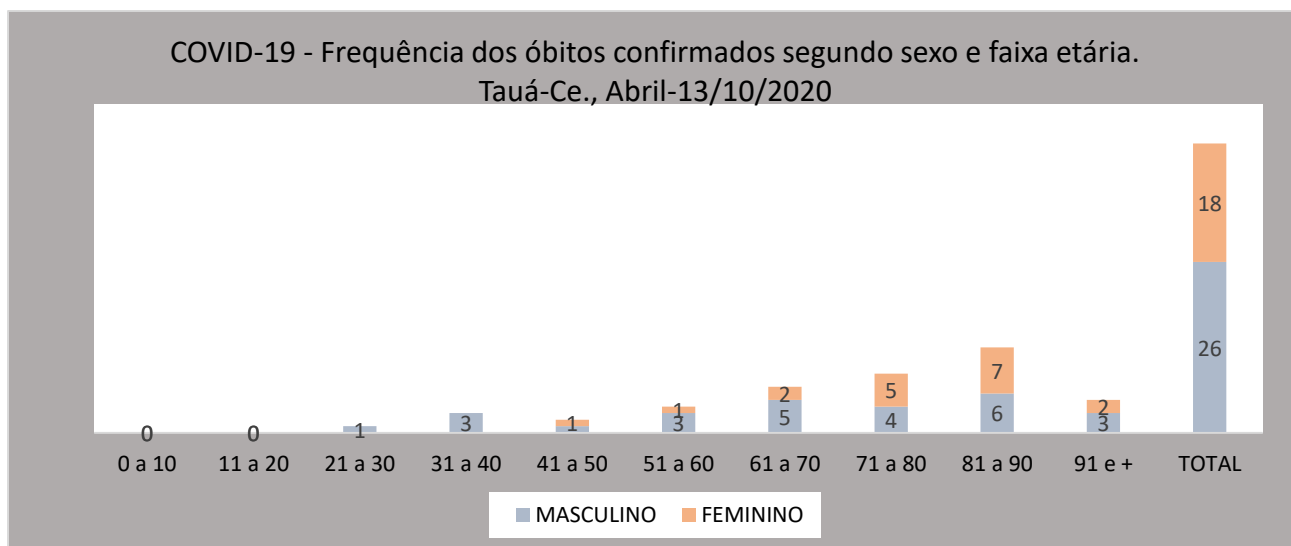
Óbitos confirmados

O município registrou 44 óbitos confirmados por COVID-19, no período de Abril até a data da elaboração desse Boletim.

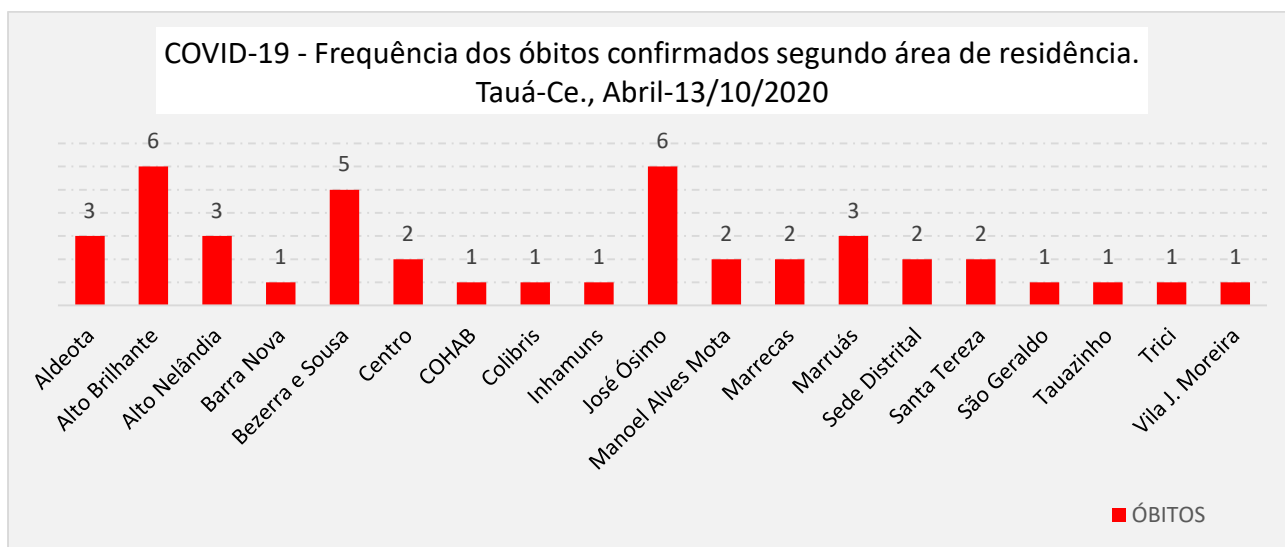
Considerando o Mês de ocorrência dos óbitos, apresentamos a seguinte frequência: Abril (02), Maio (04), Junho (04), Julho (06), Agosto (06), Setembro (11) e Outubro (11) -dados referentes até a data da elaboração desse boletim.

Quanto à área de residência, apresentamos a frequência dos óbitos: José Ósimo e Alto Brilhante (05); Bezerra e Sousa (04); Aldeota, Alto Nelândia (03); Centro, Manoel Alves Mota, Marruás, Marrecas, Sede Distrital e Santa Tereza (02); Barra Nova, COHAB, Colibris, Inhamuns, São Geraldo, Trici, Tauazinho e Vila Joaquim Moreira registraram 01 óbito confirmado no período avaliado.

Quanto à distribuição segundo sexo: **Feminino** - 18 (41%) e **Masculino** – 26(59%).



Fonte: SSM Tauá/ VIEPI/ e-SUS VE e Sivepgripe



Fonte: SSM Tauá/ VIEPI/ e-SUS VE e Sivepgripe

Secretaria de Saúde do Município de Tauá/ Coordenação de Vigilância Epidemiológica.

Av. Odilon Aguiar – Centro –Tauá-Ce.

Disque COVID-19: 088 9 8108 1916

Equipe Técnica Vigilância Epidemiológica:

Elaboração do Boletim:

Cristiane Carvalho

Enfermeira/ Coordenação de Vigilância Epidemiológica/ SSM Tauá

Equipe de Tele monitoramento do COVID-19:

Yure Hermerson Lima - Médico

Wanderley Júnior – Médico

Paloma Sena Almeida – Enfermeira

Vérika Alves Oliveira – Nutricionista

Mayra Martins – Fonoaudióloga

Jorge Linhares – Fonoaudiólogo

Digitadores:

Bárbara Silvelânia

Timóteo Caracas

Equipe de Coleta de Exames/ Testagem:

Maira Martins de Lima - Nutricionista

Maria Geisa Alves – Enfermeira

Raiane Melo – Enfermeira Residente

Davina Hanna - Enfermeira