



PREFEITURA MUNICIPAL DE  
**TAUÁ**

SECRETARIA MUNICIPAL DE SAÚDE

**COVID-19**

Atualização 15:00

Coordenação de Vigilância Epidemiológica

Boletim Epidemiológico

Tauá-CE., 02 de Setembro de 2020

### Cenário epidemiológico

No período de 14 de Março até a data da elaboração desse Boletim, foram notificados **4151** casos suspeitos de COVID-19, destes **2564** descartados, **31** classificados como Síndrome Gripal sem especificação, **1308** confirmados e **248** estão em investigação como suspeitos.

**COVID-19** – Frequência dos casos notificados, segundo classificação final. Tauá-CE., Abril-02/09/2020.



Fonte: SSM Tauá/ VIEPI/ e-SUS VE e Sivepgripe

### Casos Confirmados de COVID-19

Dos **1308** casos confirmados de COVID-19 do município de Tauá, **1118** (85,4%) receberam alta por cura, **169** estão em acompanhamento: **09** (1%) em internamento Hospitalar (05-UTI) e **160** (12%) em tratamento domiciliar. No período foram registrados **21** óbitos, representando uma Taxa de Mortalidade de 1,6%. (Gráfico I).

Secretaria de Saúde do Município de Tauá/ Coordenação de Vigilância Epidemiológica.

Av. Odilon Aguiar – Centro –Tauá-Ce.

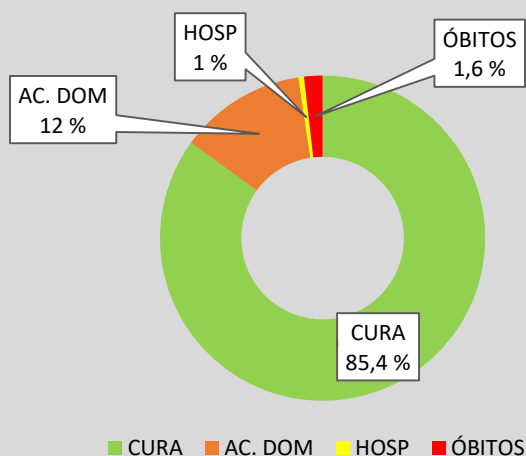
Disque COVID-19: 088 9 8108 1916



PREFEITURA MUNICIPAL DE  
**TAUÁ**

SECRETARIA MUNICIPAL DE SAÚDE

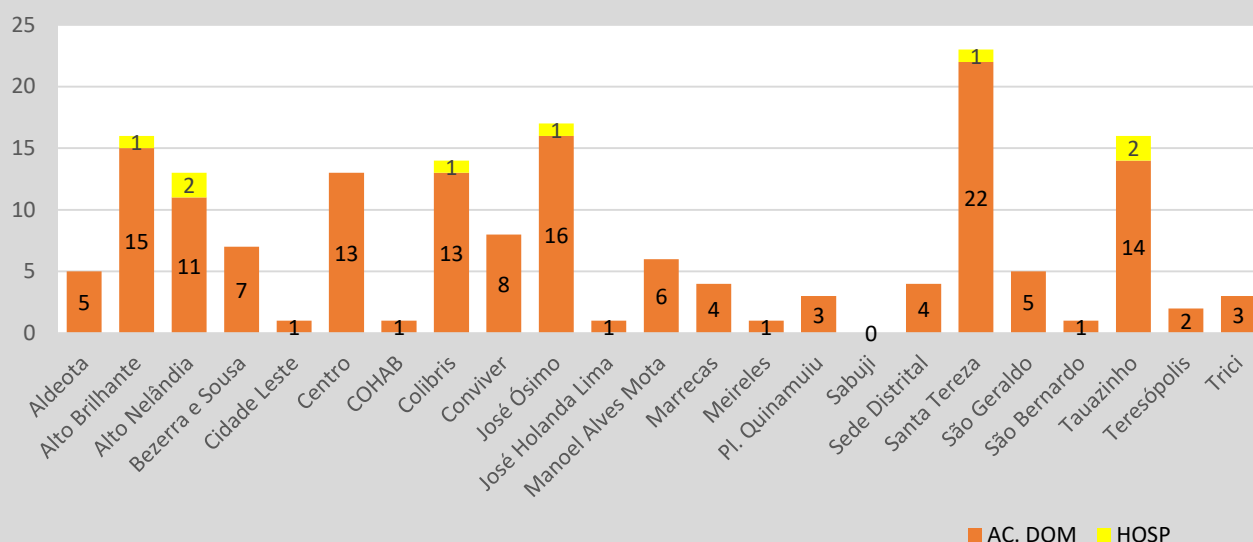
**COVID-19 - Proporção dos Casos confirmados segundo evolução. Tauá-CE.,  
Abril-02/09/2020**



Fonte: VIEPI/SSM Tauá/ e-SUS VE e sivepgripe

O Gráfico II apresenta a distribuição dos **162** casos positivos em acompanhamento/tratamento (domiciliar e hospitalar), segundo área de residência, destacando-se o Distrito de **Santa Tereza** com o maior número de casos (23). Na Sede a maioria dos casos está concentrada nos Bairros: **José Ósimo** (17), **Tauazinho** (16), **Alto Brilhante** (16), **Colibris** (14), **Centro** e **Alto Nelândia** (13).

**COVID-19 - Frequência dos casos confirmados em acompanhamento segundo  
área de residência. Tauá-CE., 02/09/2020**



Fonte: VIEPI/SSM Tauá/ e-SUS VE e sivepgripe

Secretaria de Saúde do Município de Tauá/ Coordenação de Vigilância Epidemiológica.

Av. Odilon Aguiar – Centro –Tauá-Ce.

Disque COVID-19: 088 9 8108 1916

O Quadro I apresenta o consolidado dos Casos confirmados de COVID-19, segundo área de residência e evolução (cura, acompanhamento domiciliar, Hospitalização e óbitos).

Quadro I – **COVID-19** – Frequência dos casos confirmados segundo área de residência e evolução.  
Tauá-CE., Abril- 02/09/2020

ÁREA	CURA	AC. DOM	HOSP	ÓBITOS	TOTAL
Aldeota	75	5	0	2	82
Alto Brilhante	96	15	1	1	113
Alto Nelândia	78	11	2	3	94
Barra Nova	6	0	0	1	7
Bezerra e Sousa	44	7	0	1	52
Carrapateiras	16	0	0	0	16
Cidade Leste	15	1	0	0	16
Centro	69	13	0	2	84
COHAB	7	1	0	1	9
Colibris	31	13	1	1	46
Conviver	15	8	0	0	23
Inhamuns	39	1	0	1	41
José Ósimo	103	16	1	1	121
José Holanda Lima	5	1	0	0	6
Luis Antônio	9	0	0	0	9
Lot. Arizona	6	0	0	0	6
Manoel Alves Mota	19	6	0	1	26
Marrecas	27	4	0	1	32
Marruás	32	1	1	0	34
Meireles	44	1	0	0	45
Pl. Quinamuiu	18	3	0	0	21
Rabeca	21	1	0	0	22
Sabuji	6	0	0	0	6
Sede Distrital	41	4	0	1	46
Santa Tereza	136	22	1	2	161
São Geraldo	4	5	0	1	10
São Bernardo	0	1	0	0	1
Tauazinho	93	14	2	0	109
Teresópolis	4	2	0	0	6
Trici	15	3	0	0	18
Vila J. Moreira	30	0	0	1	31
Vila Jataí	14	1	0	0	15
<b>TOTAL</b>	<b>1118</b>	<b>160</b>	<b>9</b>	<b>21</b>	<b>1308</b>

Fonte: SSM Tauá/ VIEPI/ e-SUS VE e Sivepgripe

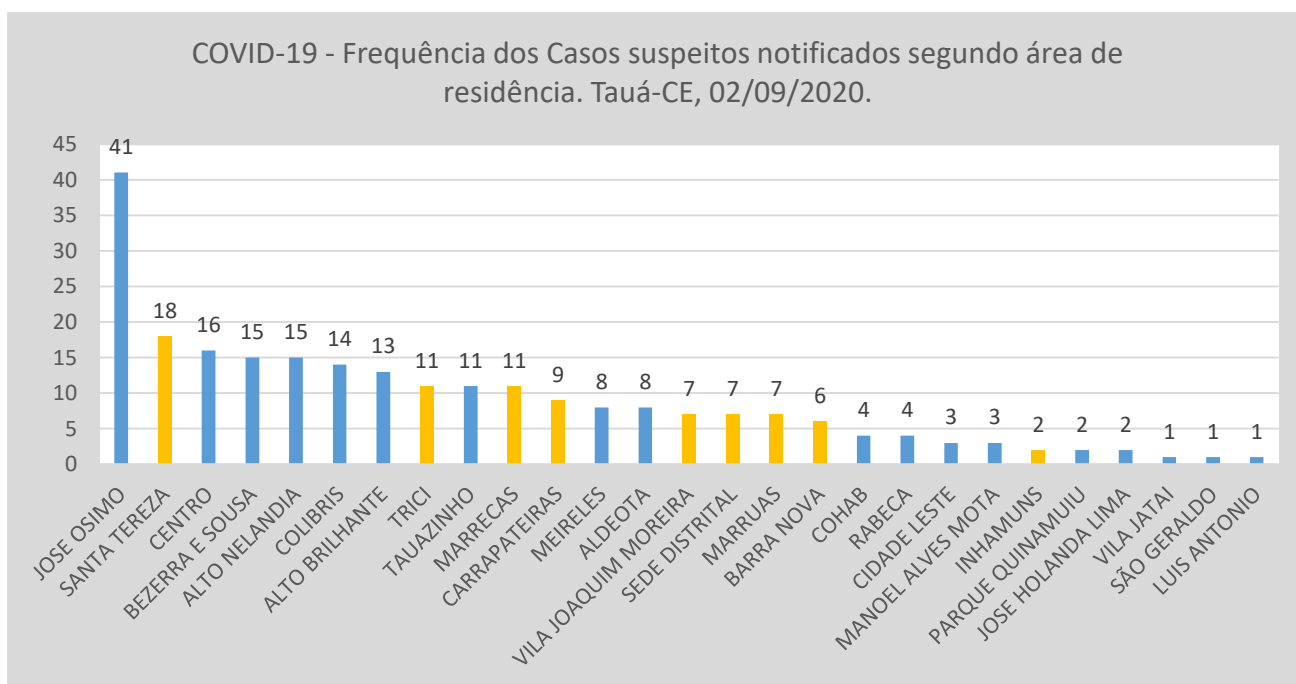
## Óbitos confirmados

O município tem registrados 21 óbitos confirmados por COVID-19. Considerando o Mês de ocorrência dos óbitos, apresentamos a seguinte frequência: Abril (02), Maio (04), Junho (04), Julho (06) e Agosto (05), dados referentes até a data da elaboração desse boletim. Quanto a área de residência, apresentamos a frequência dos óbitos: Alto Nelândia (03); Aldeota, Centro e Santa Tereza (02); Alto Brilhante, Bezerra e Sousa, Barra Nova, COHAB, Colibris, Inhamuns, José Ósimo, Manoel Alves Mota, Marrecas, São Geraldo, Sede Distrital e Vila Joaquim Moreira registraram 01 óbito confirmado no período avaliado.

Quanto à distribuição segundo sexo: **Feminino** - 07 (33%) e **Masculino** – 14 (67%).

## SUSPEITOS EM INVESTIGAÇÃO

Até a data da elaboração desse Boletim, o município registrava 248 casos suspeitos de COVID-19. O gráfico abaixo, apresenta a frequência desses casos em ordem decrescente, segundo área de residência. O Bairro Dr. **José Ósimo** (41), **Santa Tereza** (18), **Centro** (16), **Bezerra e Sousa** e **Alto Nelândia** (15), **Colibris** (14); **Alto Brilhante** (13); **Trici**, **Tauazinho** e **Marrecas** (11), são as áreas com maior número de suspeitos. As demais áreas estão representadas no gráfico abaixo. Cinco óbitos seguem em investigação, aguardando laudos de RT-PCR (LACEN).



Fonte: SSM Tauá/ VIEPI/ e-SUS VE e Sivepgripe

**Equipe Técnica Vigilância Epidemiológica:**

**Elaboração do Boletim:**

Cristiane Carvalho

Enfermeira/ Coordenação de Vigilância Epidemiológica/ SSM Tauá

**Equipe de Tele monitoramento do COVID-19:**

Yure Hermerson Lima - Médico

Wanderley Júnior – Médico

Paloma Sena Almeida – Enfermeira

Vérika Alves Oliveira– Nutricionista

Mayra Martins – Fonoaudióloga

Jorge Linhares – Fonoaudiólogo

Magdala Esmeraldo– Psicóloga APS

**Digitadores:**

Bárbara Silvelânia

Timóteo Caracas

**Equipe de Coleta de Exames/ Testagem:**

Maira Martins de Lima - Nutricionista

Maria Geisa Alves – Enfermeira

Raiane Melo – Enfermeira Residente

Lizandra Delfino – Fisioterapeuta