

Coordenação de Vigilância Epidemiológica

Boletim Epidemiológico

Tauá-CE., 10 de Fevereiro de 2021

Cenário epidemiológico

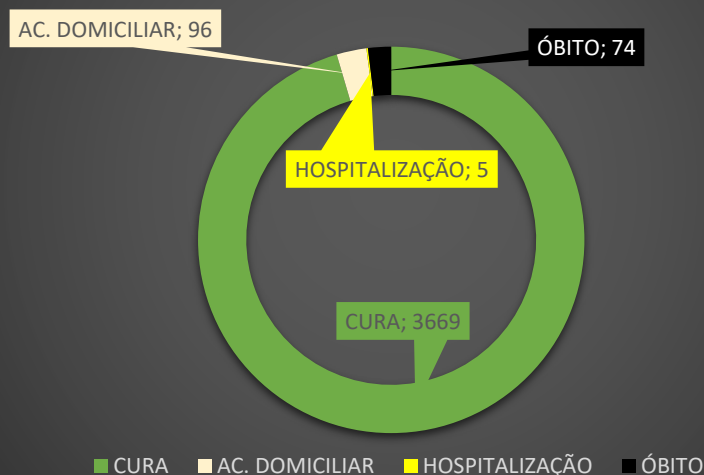
No período de 14 de março até a data da elaboração desse Boletim, foram notificados **11.826** casos suspeitos de **COVID-19**, destes **7.526** descartados, **3.844** confirmados, **456** estão em investigação como suspeitos. Confirmamos mais 2 óbitos ficando com **74** registros de óbitos.

COVID-19 – Frequência dos casos notificados, segundo classificação final. Tauá-CE, Fevereiro-10/02/2021.



Fonte: SSM Tauá/ VIEPI/ e-SUS VE e Sivegripe

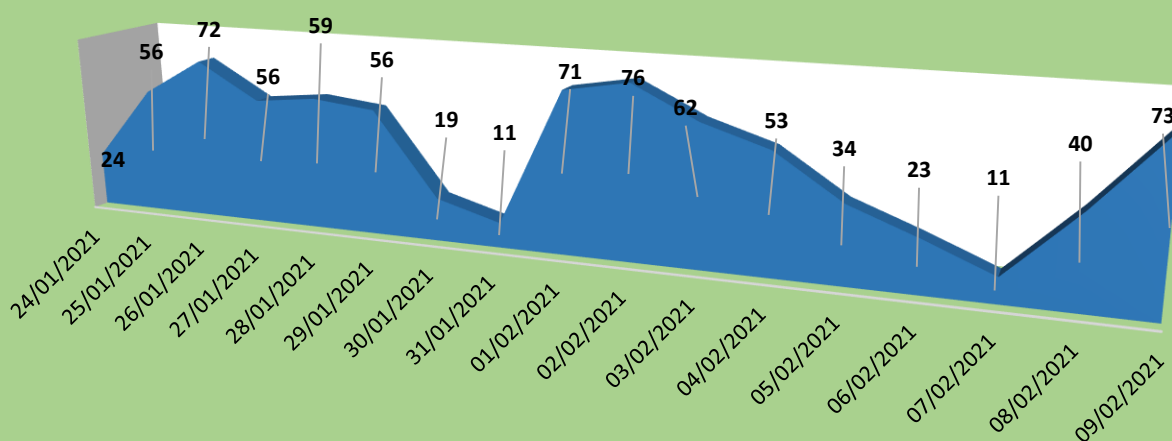
COVID-19 - Proporção dos casos confirmados segundo evolução. Tauá-Ce., 10/02/2021.



Casos Sob Investigação de COVID-19

O seguinte gráfico mostra o número de casos notificados por dia no Município de Tauá, onde podemos observar um aumento na quantidade de pessoas com síndrome gripal. Esses casos aguardam o dia correto para realizar o exame de detecção do vírus SARS COV 2 ou descartar os casos suspeitos.

COVID-19- Frequência dos casos notificados segundo dia da notificação. Tauá-Ce., Fevereiro - 10/02/2021

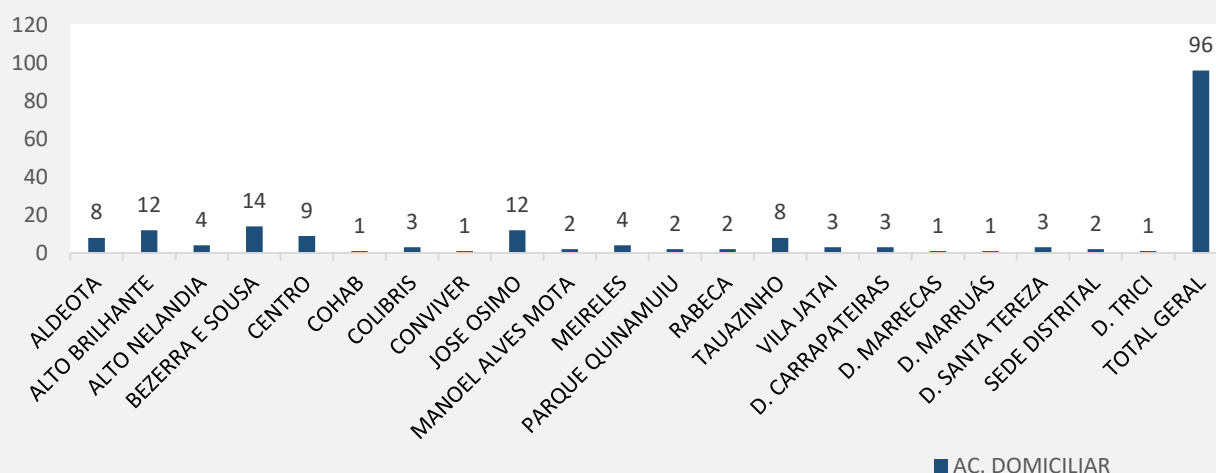


Casos Confirmados de COVID-19

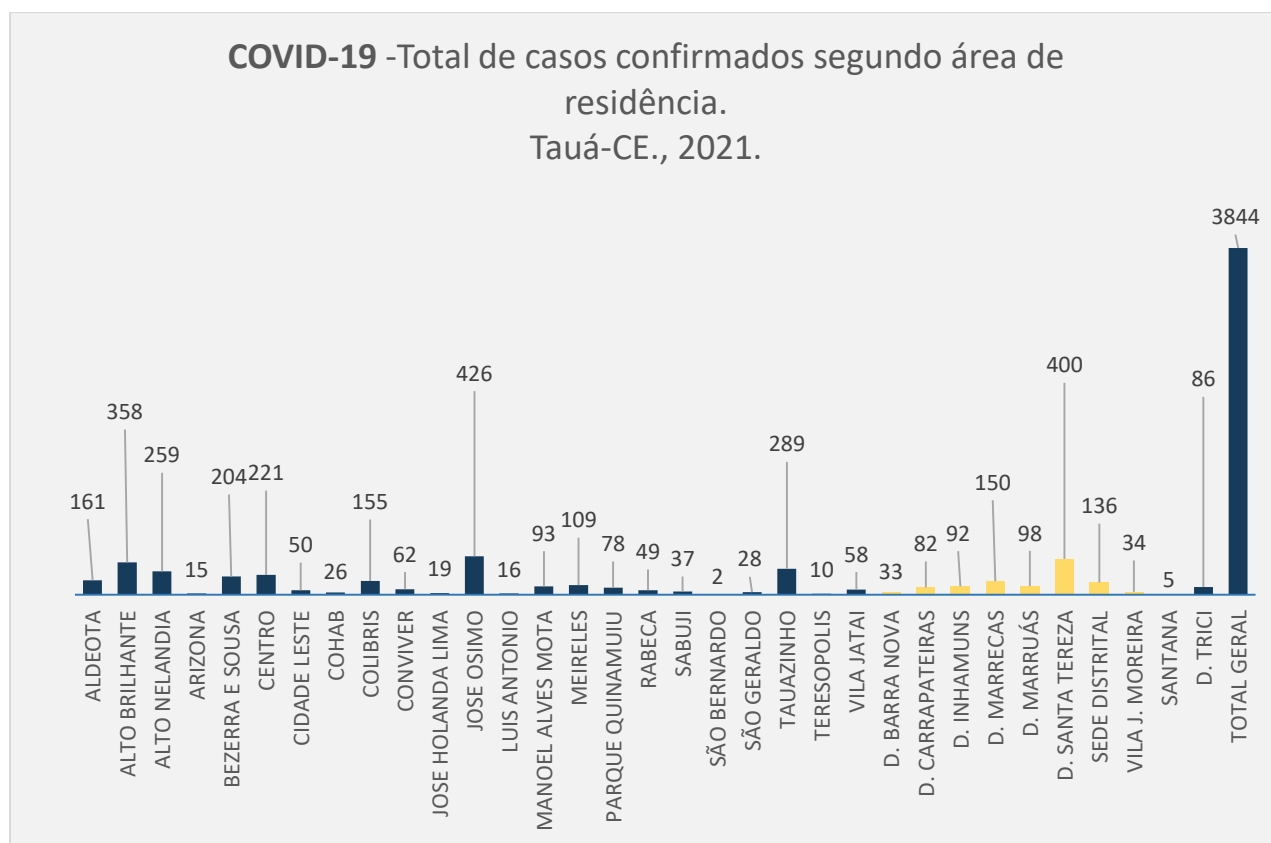
Dos **3.844** casos confirmados de COVID-19 do município de Tauá, **3.669** receberam alta por cura, **101** estão em acompanhamento: **5** em internamento Hospitalar e **96** em tratamento domiciliar.

O Gráfico a seguir, apresenta a distribuição dos **96** casos positivos em acompanhamento/tratamento domiciliar, segundo área de residência, destacando-se dentre as principais, em ordem decrescente: **Bezerra e Sousa (14)**; **José Osimo (12)**; **Alto Brilhante (12)**; **Centro (09)**; **Aldeota (08)**; **Tauazinho (08)**; **Alto Nelândia (04)**; **Meireles (04)**; **Colibris (03)**; **Vila Jatai (03)**; **D. Carrapateiras (03)**; **D. Santa Tereza (03)**; **Manoel Alves Mota (02)**; **Parque Quinamuiu (02)**; **Rabeca (02)**; **Sede Distrital (02)**; **Conviver (01)**; **COHAB (01)**; **D. Marrecas (01)**; **D. Trici (01)**; **D. Marruás (01)**.

COVID-19 - Frequência dos casos em acompanhamento domiciliar segundo área de residência. Tauá-CE, 10/02/2021



O seguinte gráfico, apresenta a distribuição dos casos confirmados segundo sua área de residência, onde apresenta maior concentração de casos no bairro José Osimo e no Distrito de Santa Teresa com 426 e 400 casos respectivamente e menor concentração em São Bernardo com 2 casos.



Fonte: VIEPI/SSM Tauá/ e-SUS VE e sivepgripe

SECRETARIA MUNICIPAL DE SAÚDE

O Quadro I apresenta o consolidado dos Casos confirmados de COVID-19, segundo área de residência e evolução (cura, acompanhamento domiciliar, Hospitalização e óbitos).

Quadro I – COVID-19 – Frequência dos casos confirmados segundo área de residência e evolução.
Tauá-CE., Fevereiro- 10/02/2021

ÁREA	CURA	AC. DOM	HOSP	ÓBITOS	TOTAL
ALDEOTA	150	8	0	3	161
ALTO BRILHANTE	338	12	1	7	358
ALTO NELANDIA	250	4	0	5	259
ARIZONA	15	0	0	0	15
BEZERRA E SOUSA	184	14	0	6	204
CENTRO	209	9	0	3	221
CIDADE LESTE	50	0	0	0	50
COHAB	24	1	0	1	26
COLIBRIS	150	3	0	2	155
CONVIVER	61	1	0	0	62
JOSE HOLANDA LIMA	19	0	0	0	19
JOSE OSIMO	405	12	0	9	426
LUIS ANTONIO	16	0	0	0	16
MANOEL ALVES MOTA	88	2	0	3	93
MEIRELES	105	4	0	0	109
PARQUE QUINAMUIU	75	2	0	1	78
RABECA	47	2	0	0	49
SABUJI	36	0	0	1	37
SÃO BERNARDO	2	0	0	0	2
SÃO GERALDO	27	0	0	1	28
TAUAZINHO	277	8	1	3	289
TERESOPOLIS	10	0	0	0	10
VILA JATAI	55	3	0	0	58
D. BARRA NOVA	32	0	0	1	33
D. CARRAPATEIRAS	75	3	3	1	82
D. INHAMUNS	89	0	0	3	92
D. MARREAS	146	1	0	3	150
D. MARRUÁS	92	1	0	5	98
D. SANTA TEREZA	389	3	0	8	400
SEDE DISTRITAL	131	2	0	3	136
VILA J. MOREIRA	33	0	0	2	34
SANTANA	5	0	0	0	5
D. TRICI	84	1	0	3	86
TOTAL GERAL	3669	96	5	74	3844

Fonte: SSM Tauá/ VIEPI/ e-SUS VE e Sivepgripe.

Secretaria de Saúde do Município de Tauá/ Coordenação de Vigilância Epidemiológica.

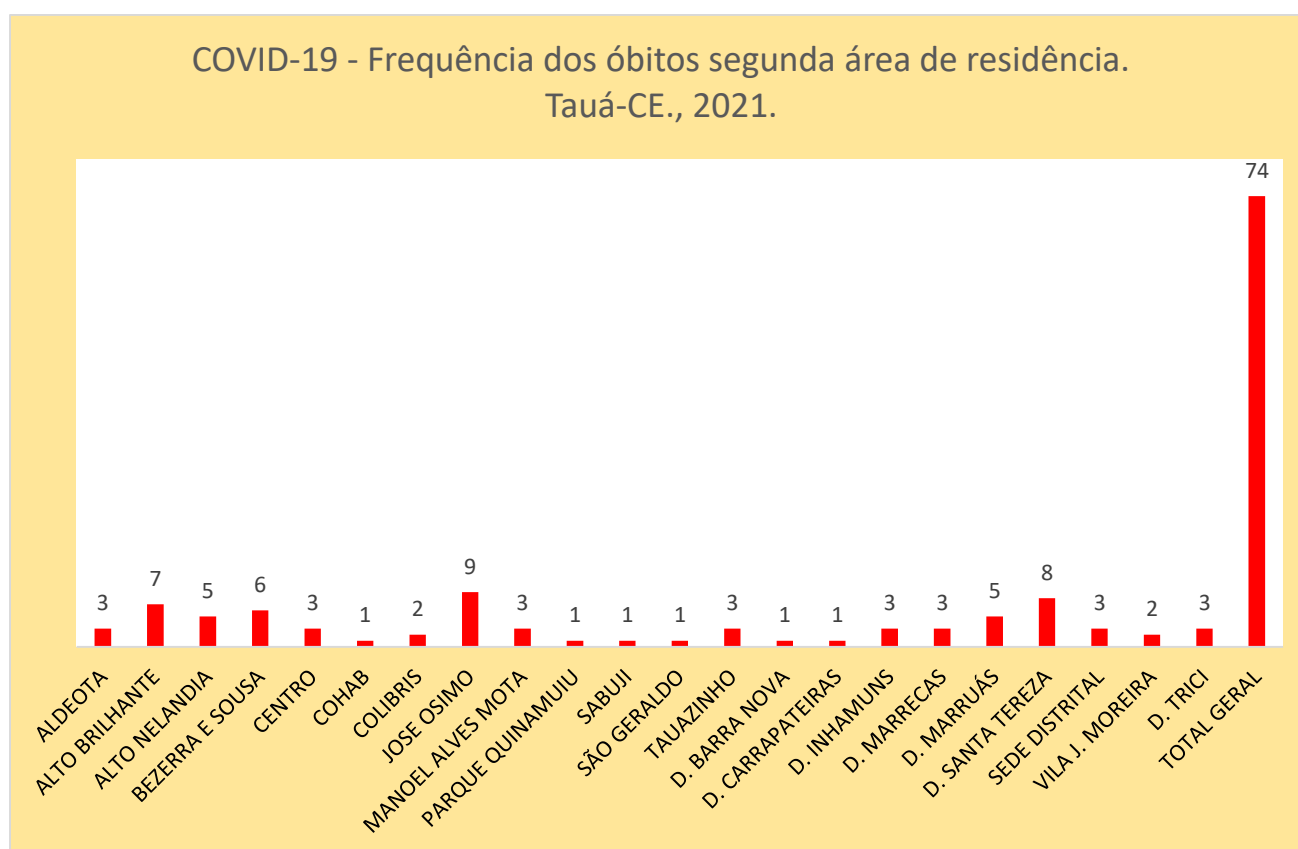
Av. Odilon Aguiar – Centro –Tauá-Ce.

TELE COVID-19: 088 9 9716 1029

Óbitos confirmados

O município registrou **74** óbitos confirmados por COVID-19 no período de Abril de 2020 até a data da elaboração desse Boletim.

Quanto à área de residência, apresentamos a frequência dos óbitos: José Ósimo **(09)**; Santa Tereza **(08)**, Alto Brilhante **(07)**; Bezerra e Sousa **(06)**; Marruás e Alto Nelândia **(05)**; Aldeota, Centro, Inhamuns, Manoel Alves Mota, Marrecas, Sede Distrital, Trici e Tauazinho **(03)**; Vila Joaquim Moreira e Colibris **(02)**; Barra Nova, COHAB, São Geraldo, Sabuji, Parque Quinamuiú e D. Carrapateiras registraram **01** óbitos confirmado no período avaliado.



Fonte: SSM Tauá/ VIEPI/ e-SUS VE e Sivegripe



SECRETARIA MUNICIPAL DE SAÚDE



Equipe Técnica Vigilância Epidemiológica:

Elaboração do Boletim:

Andressa Oliveira Braz Dias

Enfermeira/ Coordenação de Vigilância Epidemiológica/ SSM Tauá

Apoio Logístico:

Vilalba Carlos Lima Martins- Coordenação da Atenção Primária a Saúde

Cristiani Neves Feitosa- Gerente Estratégia Saúde da Família

Equipe de Tele monitoramento do COVID-19:

Wanderley Júnior – Médico

Vanessa Feitosa - Médica

Mayra Martins – Fonoaudióloga

Jorge Linhares – Fonoaudiólogo

Fabíola Batalha - Fonoaudióloga

Davina Hanna Feitosa- Enfermeira

Digitadores:

Bárbara Silvelânia

Timóteo Caracas

José Gonçalves do Nascimento Neto

Ivna Campos Teixeira Dimas

Equipe de Coleta de Exames/ Testagem:

Raiane Melo de Oliveira - Enfermeira Residente

Karisia Karen Ricarte Lô- Enfermeira Residente

Maria Lizandra Delfino Alves- Fisioterapeuta Residente

Esuite Abreu Neto – Fisioterapeuta Residente

Secretaria de Saúde do Município de Tauá/ Coordenação de Vigilância Epidemiológica.

Av. Odilon Aguiar – Centro –Tauá-Ce.

TELE COVID-19: 088 9 9716 1029



SECRETARIA MUNICIPAL DE SAÚDE



Luana Feitosa Carvalho- Dentista Residente

Mayra Martins de Lima - Nutricionista

Juliana Belizario Fernandes – Assistente Social

Reyla Lima Sales – Fisioterapeuta

Lídia Maria Loiola Melo – Profissional de Educação Física