



PREFEITURA MUNICIPAL DE  
**TAUÁ**

SECRETARIA MUNICIPAL DE SAÚDE

**COVID-19**

Atualização 17:00

Coordenação de Vigilância Epidemiológica

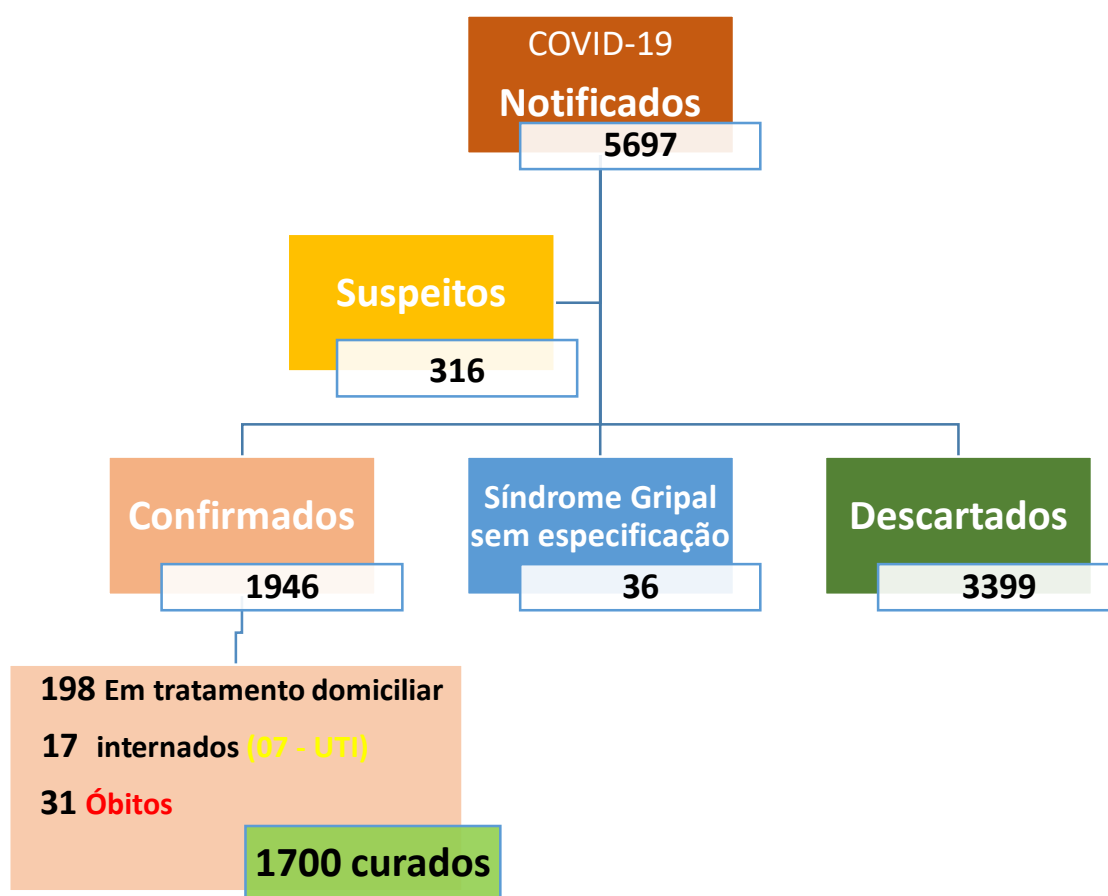
Boletim Epidemiológico

Tauá-CE., 26 de Setembro de 2020

### Cenário epidemiológico

No período de 14 de Março até a data da elaboração desse Boletim, foram notificados **5697** casos suspeitos de COVID-19, destes **3399** descartados, **36** classificados como Síndrome Gripal sem especificação, **1946** confirmados e **316** estão em investigação como suspeitos.

**COVID-19** – Frequência dos casos notificados, segundo classificação final. Tauá-CE., Abril-25/09/2020.



Fonte: SSM Tauá/ VIEPI/ e-SUS VE e Sivepgripe

### Casos Confirmados de COVID-19

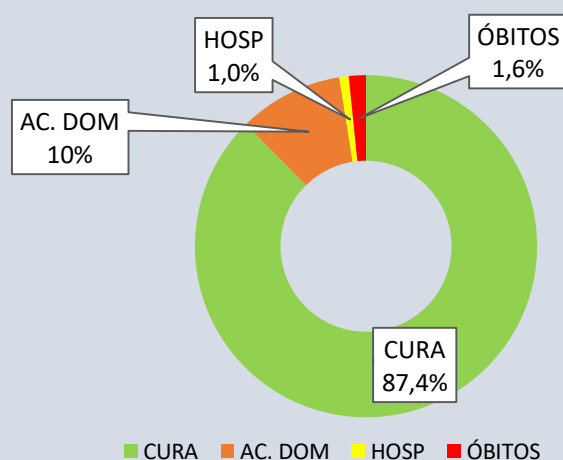
Dos **1946** casos confirmados de COVID-19 do município de Tauá, **1700** (87,4 %) receberam alta por cura, **215** estão em acompanhamento: **17** (1%) em internamento Hospitalar (07-UTI) e **198** (10%) em tratamento domiciliar. No período foram registrados **31** óbitos, representando uma Taxa de Mortalidade de 1,6%. (Gráfico I).



PREFEITURA MUNICIPAL DE  
**TAUÁ**

SECRETARIA MUNICIPAL DE SAÚDE

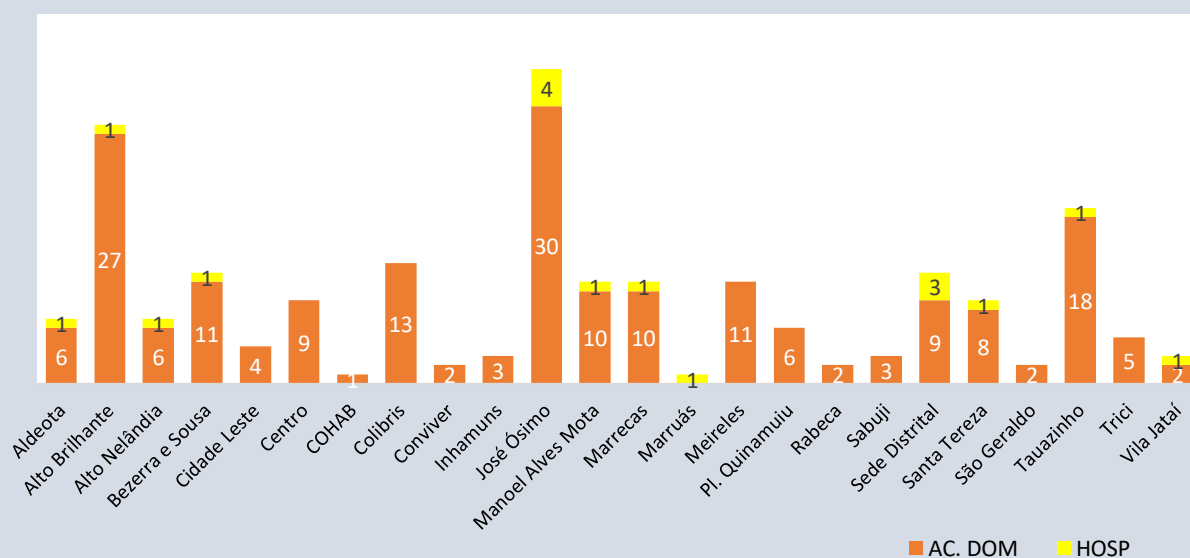
**COVID-19 - Proporção dos casos confirmados segundo evolução. Tauá-CE.,  
Abril-26/09/2020.**



Fonte: VIEPI/SSM Tauá/ e-SUS VE e sivepgripe

O Gráfico II apresenta a distribuição dos **207** casos positivos em acompanhamento/tratamento (domiciliar e hospitalar), segundo área de residência, destacando-se dentre as seis principais, em ordem decrescente: **José Ósimo** (34); **Alto Brilhante** (28); **Tauazinho** (19); **Colibris** (13); **Sede Distrital** e **Bezerra e Sousa** (12). As demais áreas estão apresentadas no gráfico.

**COVID-19 - Frequência dos casos positivos em acompanhamento  
(Hospitalar/Domiciliar) segundo área de residência. Tauá-CE., 26/09/2020.**



Fonte: VIEPI/SSM Tauá/ e-SUS VE e sivepgripe

Secretaria de Saúde do Município de Tauá/ Coordenação de Vigilância Epidemiológica.  
Av. Odilon Aguiar – Centro –Tauá-Ce.  
Disque COVID-19: 088 9 8108 1916



PREFEITURA MUNICIPAL DE  
**TAUÁ**

SECRETARIA MUNICIPAL DE SAÚDE

O Quadro I apresenta o consolidado dos Casos confirmados de COVID-19, segundo área de residência e evolução (cura, acompanhamento domiciliar, Hospitalização e óbitos).

Quadro I – **COVID-19** – Frequência dos casos confirmados segundo área de residência e evolução.  
Tauá-CE., Abril- 26/09/2020

ÁREA	CURA	AC. DOM	HOSP	ÓBITOS	TOTAL
Aldeota	96	6	1	3	106
Alto Brilhante	160	27	1	4	192
Alto Nelândia	109	6	1	3	119
Barra Nova	6	0	0	1	7
Bezerra e Sousa	71	11	1	1	84
Carrapateiras	18	0	0	0	18
Cidade Leste	21	4	0	0	25
Centro	102	9	0	2	113
COHAB	11	1	0	1	13
Colibris	61	13	0	1	75
Conviver	24	2	0	0	26
Inhamuns	41	3	0	1	45
José Ósimo	181	30	4	5	220
José Holanda Lima	12	0	0	0	12
Luis Antônio	11	0	0	0	11
Lot. Arizona	6	0	0	0	6
Manoel Alves Mota	43	10	1	1	55
Marrecas	38	10	1	1	50
Marruás	37	0	1	1	39
Meireles	56	11	0	0	67
Pl. Quinamuiu	24	6	0	0	30
Rabeca	24	2	0	0	26
Sabuji	13	3	0	0	16
Sede Distrital	61	9	3	1	74
Santa Tereza	207	8	1	2	218
São Geraldo	9	2	0	1	12
São Bernardo	1	0	0	0	1
Tauazinho	142	18	1	0	161
Teresópolis	9	0	0	0	9
Trici	55	5	0	1	61
Vila J. Moreira	30	0	0	1	31
Vila Jataí	21	2	1	0	24
<b>TOTAL</b>	<b>1700</b>	<b>198</b>	<b>17</b>	<b>31</b>	<b>1946</b>

Fonte: SSM Tauá/ VIEPI/ e-SUS VE e Sivepgripe



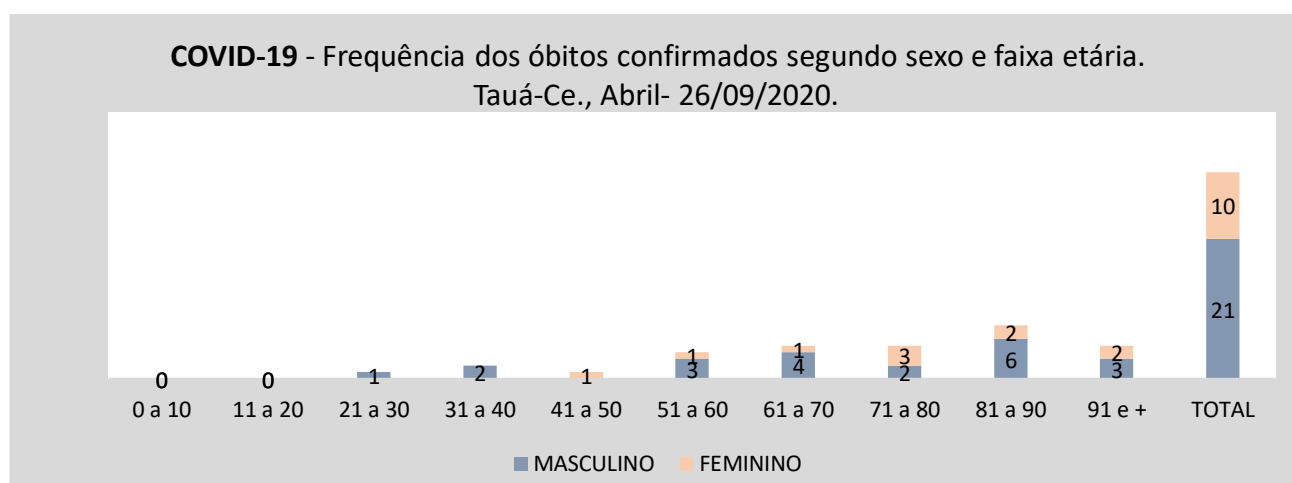
PREFEITURA MUNICIPAL DE  
**TAUÁ**

SECRETARIA MUNICIPAL DE SAÚDE

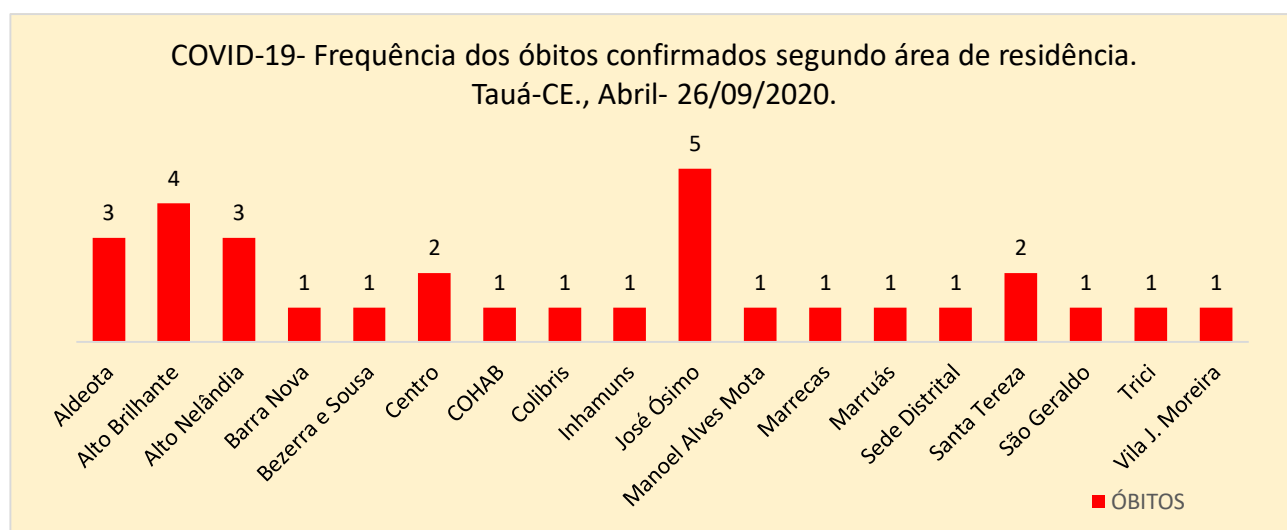
## Óbitos confirmados

O município registrou 31 óbitos confirmados por COVID-19, no período de Abril- 21/09/2020 até a data da elaboração desse Boletim. Considerando o Mês de ocorrência dos óbitos, apresentamos a seguinte frequência: Abril (02), Maio (04), Junho (04), Julho (06), Agosto (06) e Setembro (09) - dados referentes até a data da elaboração desse boletim. Quanto à área de residência, apresentamos a frequência dos óbitos: José Ósimo (05); Alto Brilhante (04); Aldeota, Alto Nelândia (03); Centro, e Santa Tereza (02); Bezerra e Sousa, Barra Nova, COHAB, Colibris, Inhamuns, Manoel Alves Mota, Marrecas, Marruás, São Geraldo, Sede Distrital, Trici e Vila Joaquim Moreira registraram 01 óbito confirmado no período avaliado.

Quanto à distribuição segundo sexo: **Feminino** - 10 (32%) e **Masculino** – 21 (68%).



Fonte: SSM Tauá/ VIEPI/ e-SUS VE e Sivepgripe



Fonte: SSM Tauá/ VIEPI/ e-SUS VE e Sivepgripe



PREFEITURA MUNICIPAL DE  
**TAUÁ**

SECRETARIA MUNICIPAL DE SAÚDE

**Equipe Técnica Vigilância Epidemiológica:**

**Elaboração do Boletim:**

Cristiane Carvalho

Enfermeira/ Coordenação de Vigilância Epidemiológica/ SSM Tauá

**Equipe de Tele monitoramento do COVID-19:**

Yure Hermerson Lima - Médico

Wanderley Júnior – Médico

Paloma Sena Almeida – Enfermeira

Vérika Alves Oliveira– Nutricionista

Mayra Martins – Fonoaudióloga

Jorge Linhares – Fonoaudiólogo

Magdala Esmeraldo– Psicóloga APS

**Digitadores:**

Bárbara Silvelânia

Timóteo Caracas

**Equipe de Coleta de Exames/ Testagem:**

Maira Martins de Lima - Nutricionista

Maria Geisa Alves – Enfermeira

Raiane Melo – Enfermeira Residente

Lizandra Delfino – Fisioterapeuta