



PREFEITURA MUNICIPAL DE
TAUÁ

SECRETARIA MUNICIPAL DE SAÚDE

COVID-19

Atualização 11:45

Coordenação de Vigilância Epidemiológica

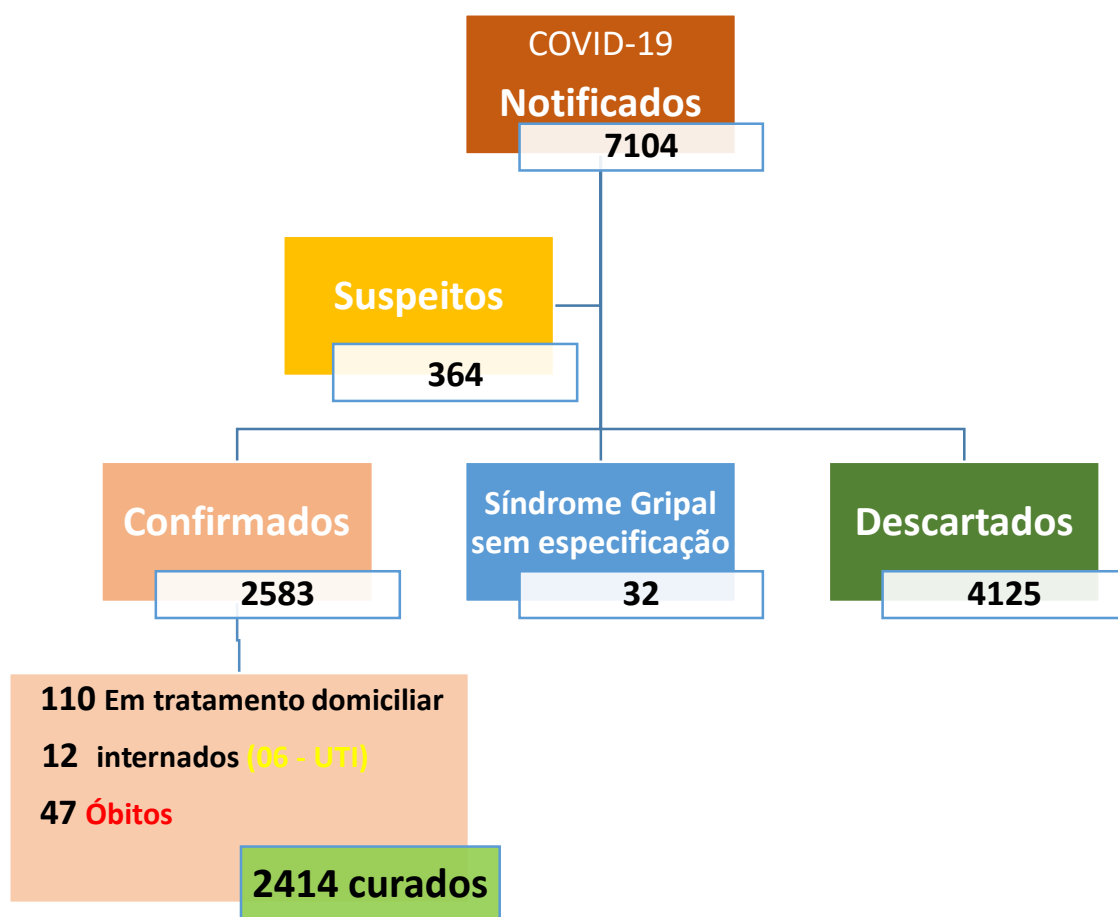
Boletim Epidemiológico

Tauá-CE., 20 de Outubro de 2020

Cenário epidemiológico

No período de 14 de Março até a data da elaboração desse Boletim, foram notificados **7104** casos suspeitos de COVID-19, destes **4125** descartados, **32** classificados como Síndrome Gripal sem especificação, **2583** confirmados e **364** estão em investigação como suspeitos.

COVID-19 – Frequência dos casos notificados, segundo classificação final. Tauá-CE., Abril-20/10/2020.



Fonte: SSM Tauá/ VIEPI/ e-SUS VE e Sivepgripe

Secretaria de Saúde do Município de Tauá/ Coordenação de Vigilância Epidemiológica.
Av. Odilon Aguiar – Centro –Tauá-Ce.
Disque COVID-19: 088 9 8108 1916

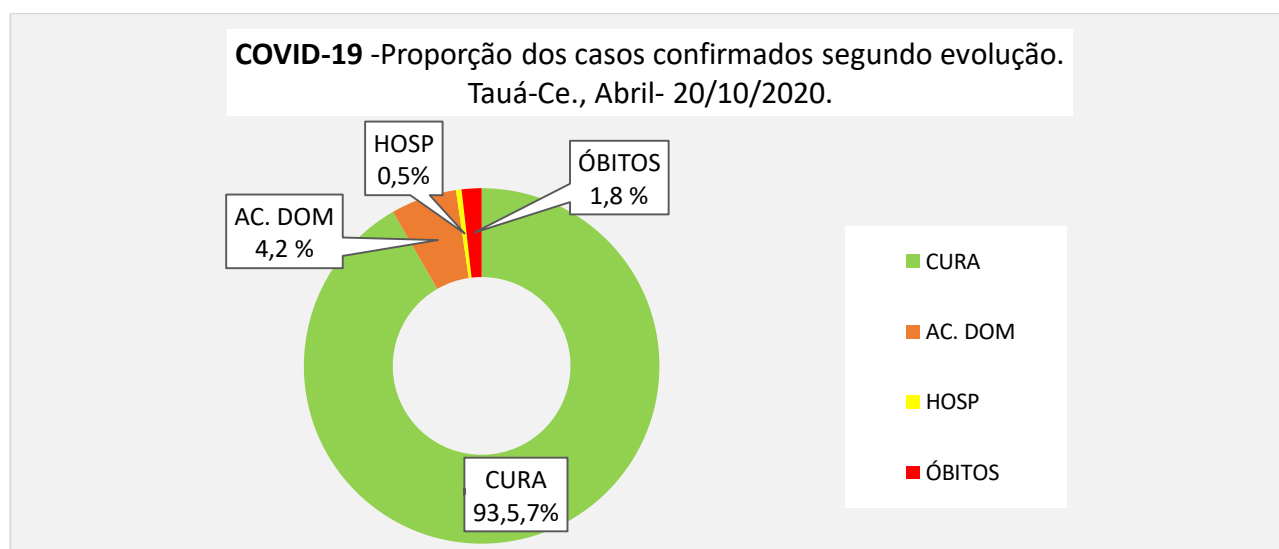


PREFEITURA MUNICIPAL DE
TAUÁ

SECRETARIA MUNICIPAL DE SAÚDE

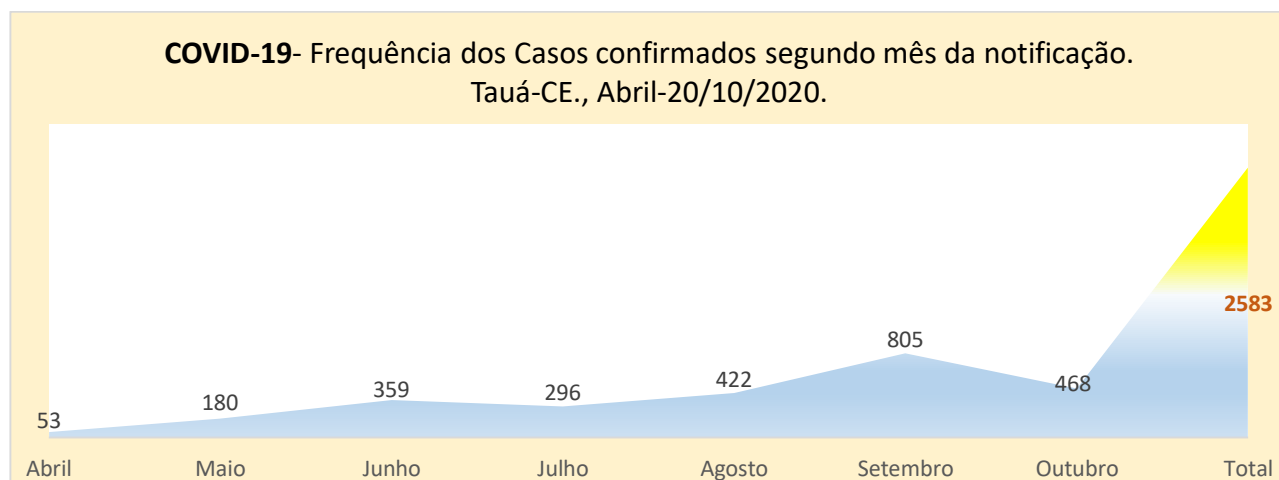
Casos Confirmados de COVID-19

Dos **2583** casos confirmados de COVID-19 do município de Tauá, **2414** (93,5 %) receberam alta por cura, **122** estão em acompanhamento: **12** (0,5%) em internamento Hospitalar (06-UTI) e **110** (4,2%) em tratamento domiciliar. No período foram registrados **47** óbitos, destes 14 no mês de outubro; tendo o último ocorrido na noite de ontem (UTI HMAFL); representando uma Taxa de Mortalidade de **1,8%**. (Gráfico I).



Fonte: VIEPI/SSM Tauá/ e-SUS VE e sivepgripe

No que se refere à frequência dos casos confirmados segundo o mês da notificação, o gráfico abaixo apresenta a evolução do agravo, no período de Abril de 2020, quando foram confirmados os primeiros casos (53) até a data de hoje (dados parciais, sujeitos a alterações, considerando o número significativo de casos em investigação – suspeitos – 364).



Fonte: VIEPI/SSM Tauá/ e-SUS VE e sivepgripe

Secretaria de Saúde do Município de Tauá/ Coordenação de Vigilância Epidemiológica.

Av. Odilon Aguiar – Centro –Tauá-Ce.

Disque COVID-19: 088 9 8108 1916



Quadro I – Frequência dos casos confirmados de COVID-19, segundo área de residência.

Tauá-Ce., Abril – 20/10/2020.

ÁREA	CURA	AC. DOM	HOSP	ÓBITOS	TOTAL
Aldeota	114	2	0	3	119
Alto Brilhante	218	13	0	6	237
Alto Nelândia	130	6	1	3	140
Barra Nova	6	0	0	1	7
Bezerra e Sousa	114	15	4	5	138
Carrapateiras	19	0	1	0	20
Cidade Leste	29	2	0	0	31
Centro	124	6	0	2	132
COHAB	14	0	0	1	15
Colibris	93	4	1	1	99
Conviver	29	6	0	0	35
Inhamuns	59	2	1	2	64
José Ósimo	267	12	1	6	286
José Holanda Lima	15	0	0	0	15
Luis Antônio	13	0	0	0	13
Lot. Arizona	7	1	0	0	8
Manoel Alves Mota	55	4	0	2	61
Marrecas	111	7	0	2	120
Marruás	84	2	1	3	90
Meireles	80	2	0	0	82
Pl. Quinamuiu	33	4	0	1	38
Rabeca	33	1	0	0	34
Sabuji	23	0	0	0	23
Sede Distrital	81	7	0	3	91
Santa Tereza	333	0	1	2	336
São Geraldo	13	1	0	1	15
São Bernardo	2	0	0	0	2
Tauazinho	182	9	0	1	192
Teresópolis	9	1	0	0	10
Trici	60	1	1	1	63
Vila J. Moreira	32	0	0	1	33
Vila Jataí	32	2	0	0	34
TOTAL	2414	110	12	47	2583

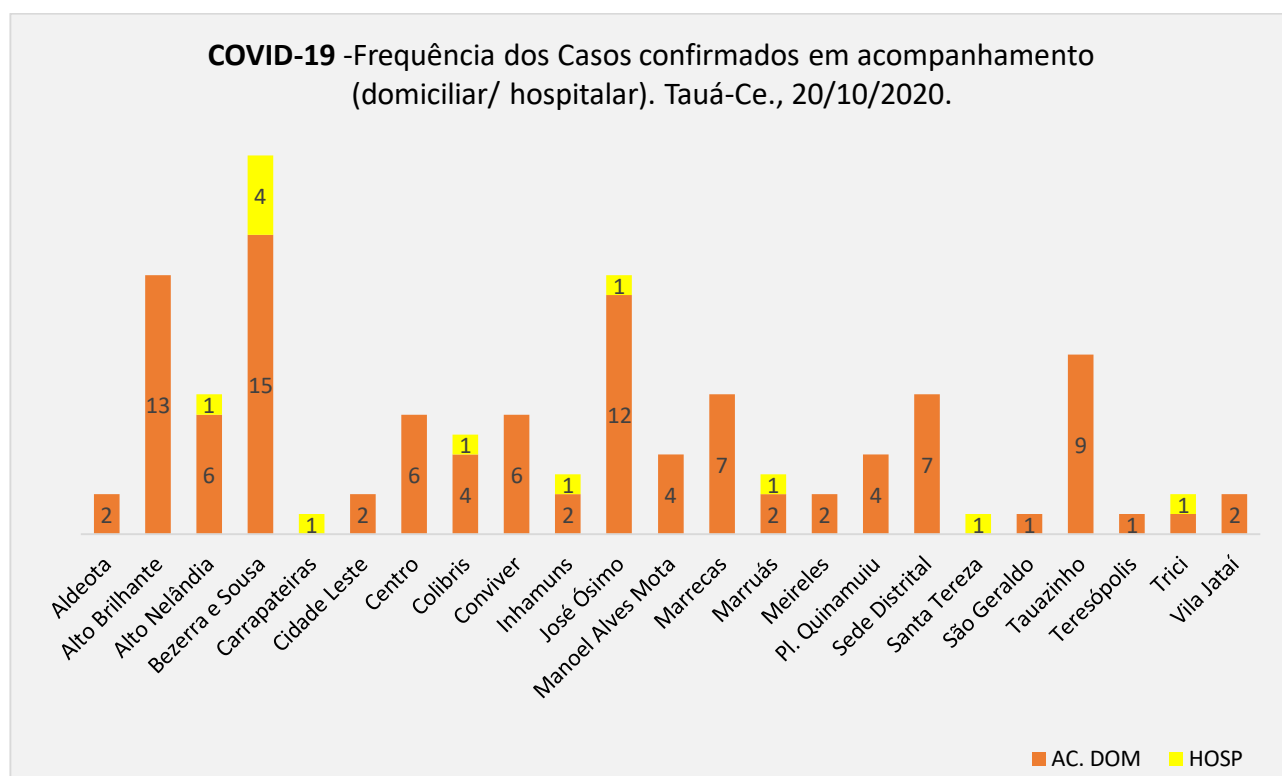
Fonte: SSM Tauá/ VIEPI/ e-SUS VE e Sivepgripe



PREFEITURA MUNICIPAL DE
TAUÁ

SECRETARIA MUNICIPAL DE SAÚDE

O gráfico abaixo, apresenta a distribuição dos casos confirmados em acompanhamento domiciliar e internados, totalizando **122**, destes, **12** encontram-se Hospitalizados (06 na UTI), 07 da Sede e 05 da Zona Rural. Dos **110** casos em acompanhamento domiciliar, a maioria reside na sede do município, destacando-se as principais áreas com maior número de casos: Bezerra e Sousa (15), Alto Brilhante (13); José Ósimo (12); Tauazinho (09). Na zona rural, os casos estão assim distribuídos: Marrecas (7); Sede Distrital (7); Inhamuns (2) e Marruás (2). As demais áreas estão representadas no gráfico.



Fonte: SSM Tauá/ VIEPI/ e-SUS VE e Sivepgrape

Óbitos confirmados

O município registrou 47 óbitos confirmados por COVID-19, no período de Abril até a data da elaboração desse Boletim.

Considerando o Mês de ocorrência dos óbitos, apresentamos a seguinte frequência: Abril (02), Maio (04), Junho (04), Julho (06), Agosto (06), Setembro (11) e Outubro (14).

Quanto à área de residência, apresentamos a frequência dos óbitos: José Ósimo e Alto Brilhante (**06**); Bezerra e Sousa (**05**); Aldeota, Alto Nelândia, Marruás e Sede Distrital (**03**); Centro, Manoel Alves Mota, Marrecas, e Santa Tereza (**02**); Barra Nova, COHAB, Colibris, Inhamuns, P. Quinamuiu, São Geraldo, Trici, Tauazinho e Vila Joaquim Moreira registraram **01** óbito confirmado no período avaliado.

Secretaria de Saúde do Município de Tauá/ Coordenação de Vigilância Epidemiológica.

Av. Odilon Aguiar – Centro –Tauá-Ce.

Disque COVID-19: 088 9 8108 1916

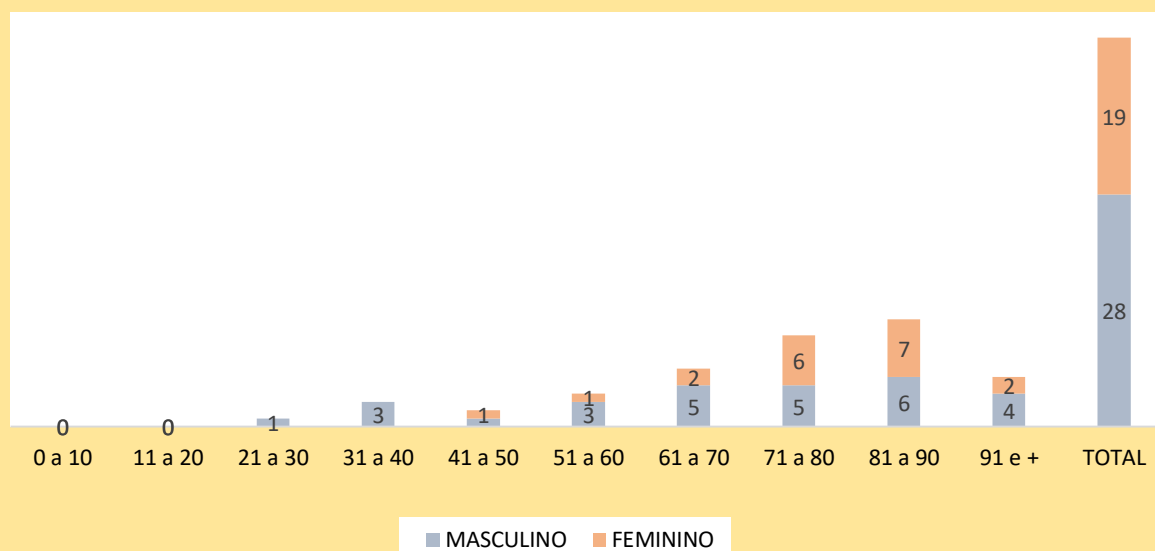


PREFEITURA MUNICIPAL DE
TAUÁ

SECRETARIA MUNICIPAL DE SAÚDE

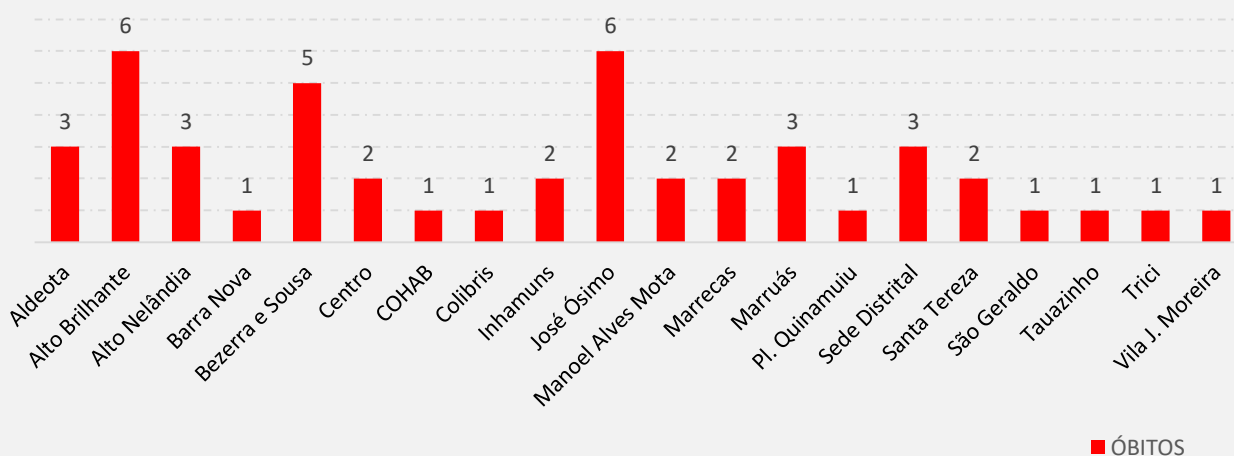
Quanto à distribuição segundo sexo: **Feminino** - 19 (40,4 %) e **Masculino** – 28 (59,6%). A faixa etária de **71 à 91 anos e mais** compreende 63,8% do total dos óbitos.

COVID-19 - Frequência dos óbitos confirmados segundo sexo e faixa etária.
Tauá-Ce., Abril-20/10/2020



Fonte: SSM Tauá/ VIEPI/ e-SUS VE e Sivepgripe

COVID-19 - Frequência dos óbitos confirmados segundo área de residência.
Tauá-Ce., Abril-20/10/2020



Fonte: SSM Tauá/ VIEPI/ e-SUS VE e Sivepgripe



PREFEITURA MUNICIPAL DE
TAUÁ

SECRETARIA MUNICIPAL DE SAÚDE

Equipe Técnica Vigilância Epidemiológica:

Elaboração do Boletim:

Cristiane Carvalho

Enfermeira/ Coordenação de Vigilância Epidemiológica/ SSM Tauá

Equipe de Tele monitoramento do COVID-19:

Yure Hermerson Lima - Médico

Wanderley Júnior – Médico

Cristiane Carvalho - Enfermeira

Paloma Sena Almeida – Enfermeira

Vérika Alves Oliveira – Nutricionista

Mayra Martins – Fonoaudióloga

Jorge Linhares – Fonoaudiólogo

Digitadores:

Bárbara Silvelânia

Timóteo Caracas

Equipe de Coleta de Exames/ Testagem:

Maira Martins de Lima - Nutricionista

Maria Geisa Alves – Enfermeira

Davina Hanna - Enfermeira

Raiane Melo – Enfermeira Residente

Lizandra Delfino – Fisioterapeuta