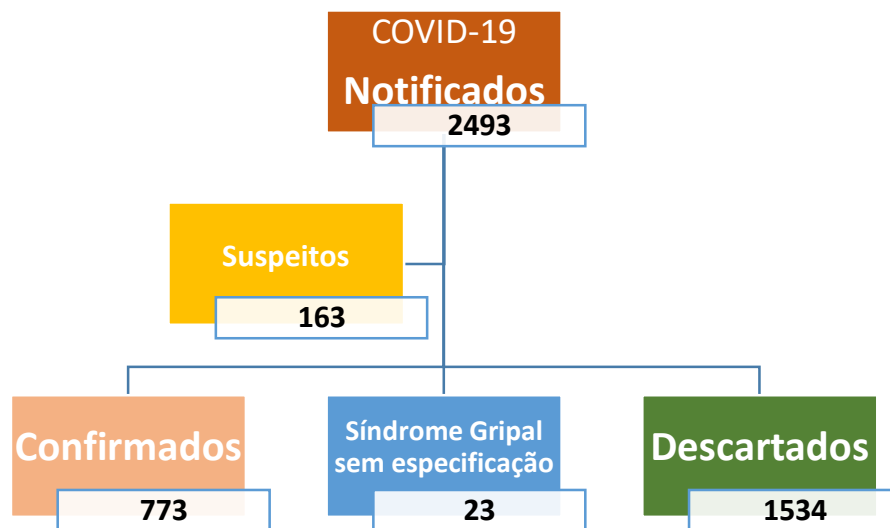


Cenário epidemiológico

No período de 14 de Março até a data da elaboração desse Boletim, foram notificados 2493 casos suspeitos de COVID-19, destes 1534 descartados, 23 classificados como Síndrome Gripal sem especificação, 773 confirmados e 163 continuam em investigação como suspeitos.

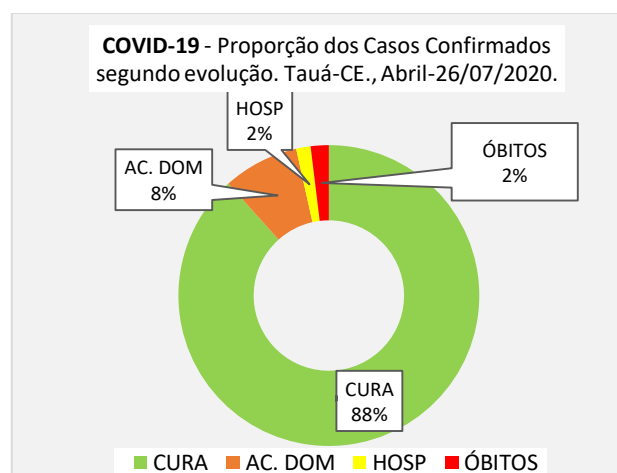
COVID-19 – Frequência dos casos notificados, segundo classificação final. Tauá-CE., Abril-26/07/2020.



Fonte: SSM Tauá/ VIEPI/ e-SUS VE e Sivepgripe

Casos Confirmados de COVID-19

Dos 773 casos confirmados de COVID-19 do município de Tauá, **683** (88%) receberam alta por cura, **73** permanecem em acompanhamento: **12** (2%) em internamento Hospitalar e **61** (8%) em acompanhamento domiciliar. No período foram registrados **15** óbitos, representando uma Taxa de Mortalidade de 2,0%. (Gráfico I - Fonte: SSM Tauá/ VIEPI)



O Quadro I apresenta o consolidado dos Casos confirmados de COVID-19, segundo área de residência e evolução (cura, acompanhamento domiciliar, Hospitalização e óbitos).

Quadro I – **COVID-19** – Frequência dos casos confirmados segundo área de residência e evolução.
Tauá-CE., Abril- 26/07/2020.

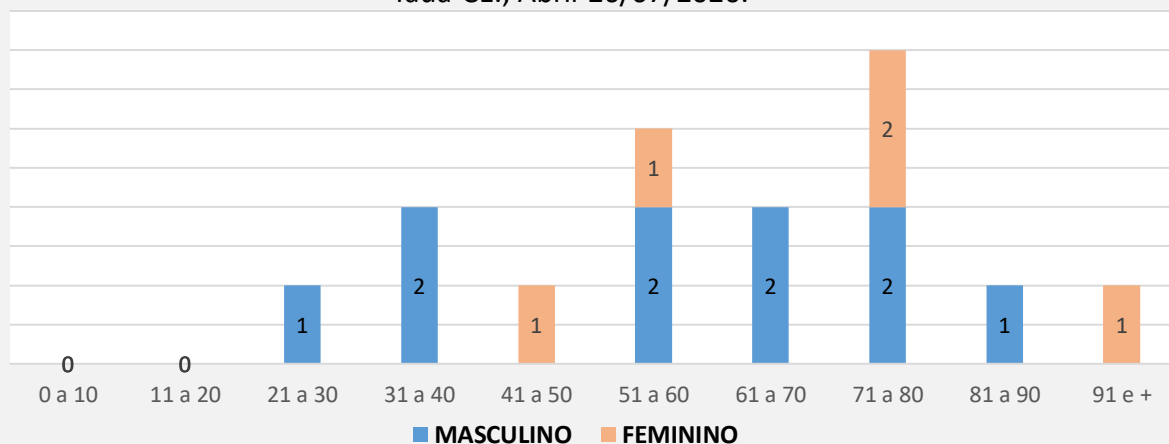
ÁREA	CURA	AC. DOM	HOSP	ÓBITOS	TOTAL
Aldeota	53	1	1	1	56
Alto Brilhante	72	5	0	1	78
Alto Nelândia	49	5	0	3	57
Barra Nova	0	3	1	1	5
Bezerra e Sousa	30	1	1	1	33
Carrapateiras	12	1	0	0	13
Cidade Leste	4	0	0	0	4
Centro	46	1	1	2	50
COHAB	1	1	0	1	3
Colibris	17	1	0	0	18
Conviver	11	0	0	0	11
Inhamuns	20	6	0	1	27
José Ósimo	60	3	2	0	65
José Holanda Lima	2	0	0	0	2
Luiz Antônio	9	0	0	0	9
Lot. Arizona	6	0	0	0	6
Manoel Alves Mota	12	2	1	0	15
Marrecas	23	2	1	0	26
Marruás	18	0	0	0	18
Meireles	25	0	1	0	26
Pl. Quinamuiu	8	4	0	0	12
Rabeca	17	0	0	0	17
Sabuji	2	2	0	0	4
Sede Distrital	29	5	1	1	36
Santa Tereza	50	13	2	1	66
São Geraldo	2	0	0	1	3
Tauazinho	58	4	0	0	62
Teresópolis	3	0	0	0	3
Trici	8	3	0	0	11
Vila J. Moreira	29	0	0	1	30
Vila Jataí	7	0	0	0	7
TOTAL	683	63	12	15	773

Fonte: SSM Tauá/ VIEPI/ e-SUS VE e Sivepgripe

Óbitos confirmados por COVID-19

Apresentamos a seguir a frequência dos óbitos confirmados por COVID-19, segundo faixa etária e sexo, sendo 10 (67%) do sexo masculino e 05 (33%) feminino; 04 (27%) na faixa etária de 21 a 50 anos, 05 (33%) de 51 a 70 anos e 06 (40%) acima de 70 anos. Quanto à residência, 12 áreas (Bairros/Distritos) registraram óbitos: na **Sede** (Aldeota -1, Alto Nelândia-3, Alto Brilhante-1, Bezerra e Sousa-1, Centro-2, COHAB-1 e São Geraldo-1) e na **Zona Rural** (Sede Distrital-1, Santa Tereza-1, Barra Nova-1, Inhamuns - 1 e Vila Joaquim Moreira-1). Destacando-se o Bairro Alto Nelândia com o maior registro de óbitos (03), representando 21% do total de óbitos por COVID19 do município, seguido do Bairro Centro (2 – 14%).

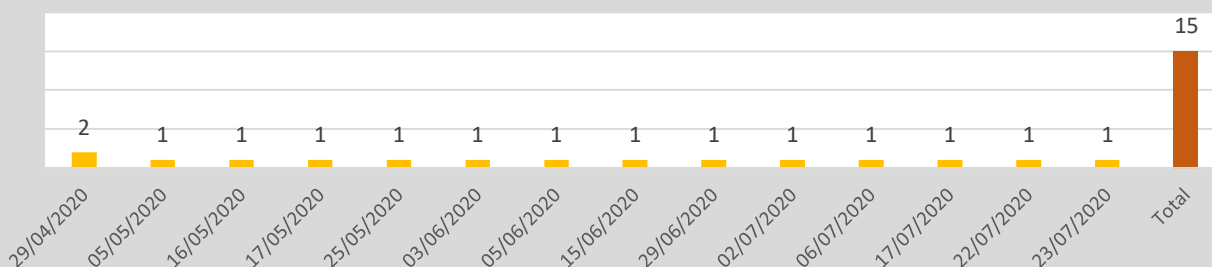
COVID-19 -Frequência dos óbitos confirmados segundo sexo e faixa etária.
Tauá-CE., Abril-26/07/2020.



Fonte: SSM Tauá/ VIEPI/ e-SUS VE e Sivepgripe

Os 02 primeiros óbitos confirmados pelo Novo corona vírus no município, ocorreram no final de abril, mês de ocorrência das primeiras confirmações da doença. Os casos subsequentes ocorreram nos meses de Maio (04), Junho (04) e Julho (05), tendo sido registrado o último no dia 23. Do total de 15 óbitos, 05 (33%) não apresentavam históricos de comorbidades; 10 (67%) apresentavam agravos associados como: Diabetes Mellitus, Cardiopatia, Doença Renal Crônica e Doença Neurológica crônica.

COVID-19 - Frequência dos Óbitos confirmados segundo data da ocorrência.
Tauá-CE., Abril- 26/07/2020.



Fonte: SSM Tauá/ VIEPI/ e-SUS VE e Sivepgripe



PREFEITURA MUNICIPAL DE
TAUÁ
JUNTOS POR UM TAUÁ MELHOR!

SECRETARIA MUNICIPAL DE SAÚDE

Equipe Técnica Vigilância Epidemiológica:

Elaboração do Boletim:

Cristiane Carvalho – Enfermeira/ Coordenação de Vigilância Epidemiológica/ SSM Tauá

Equipe de Tele monitoramento do COVID-19:

Yure Hermerson Lima - Médico

Thais Pessoa Mendonça – Médica

Paloma Sena Almeida – Enfermeira

Vérika Alves Oliveira– Nutricionista

Mayra Martins – Fonoaudióloga

Jorge Linhares – Fonoaudiólogo

Magdala Esmeraldo– Psicóloga APS

Digitadores:

Bárbara Silvelânia

Timóteo Caracas

Equipe de Coleta de Exames/ Testagem:

Maira Martins de Lima - Nutricionista

Davina Hanna Feitosa - Enfermeira

Raiane Melo – Enfermeira Residente

Lizandra Delfino – Fisioterapeuta

Antonio Francisco de Freitas – Técnico de Enfermagem