



PREFEITURA MUNICIPAL DE
TAUÁ

SECRETARIA MUNICIPAL DE SAÚDE

COVID-19

Atualização 20:00

Coordenação de Vigilância Epidemiológica

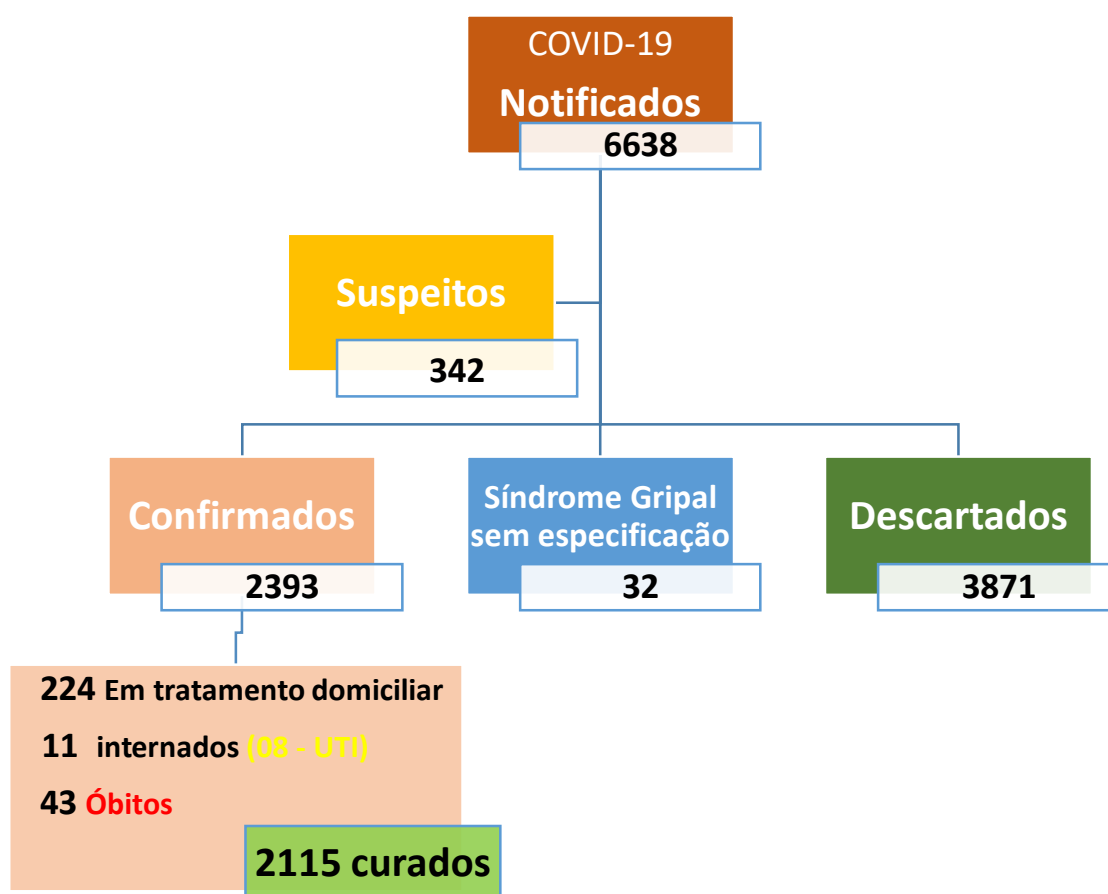
Boletim Epidemiológico

Tauá-CE., 11 de Outubro de 2020

Cenário epidemiológico

No período de 14 de Março até a data da elaboração desse Boletim, foram notificados **6638** casos suspeitos de COVID-19, destes **3871** descartados, **32** classificados como Síndrome Gripal sem especificação, **2393** confirmados e **342** estão em investigação como suspeitos.

COVID-19 – Frequência dos casos notificados, segundo classificação final. Tauá-CE., Abril-11/10/2020.



Fonte: SSM Tauá/ VIEPI/ e-SUS VE e Sivepgripe

Casos Confirmados de COVID-19

Dos **2393** casos confirmados de COVID-19 do município de Tauá, **2115** (88,4 %) receberam alta por cura, **235** estão em acompanhamento: **11** (0,4%) em internamento Hospitalar (08-UTI) e **224** (9,4%) em tratamento domiciliar. No período foram registrados **43** óbitos, destes, **10** no mês de outubro, tendo sido o último registrados na noite de ontem (HMAFL); representando uma Taxa de Mortalidade de **1,8%**. (Gráfico I).

Secretaria de Saúde do Município de Tauá/ Coordenação de Vigilância Epidemiológica.

Av. Odilon Aguiar – Centro –Tauá-Ce.

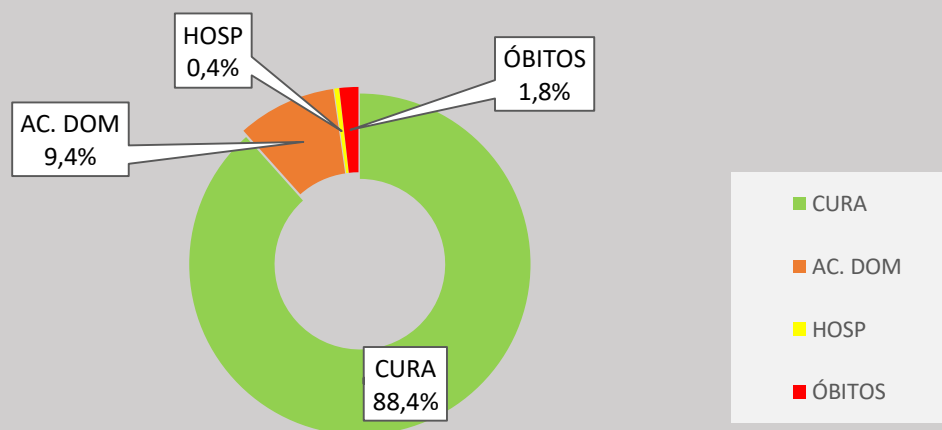
Disque COVID-19: 088 9 8108 1916



PREFEITURA MUNICIPAL DE
TAUÁ

SECRETARIA MUNICIPAL DE SAÚDE

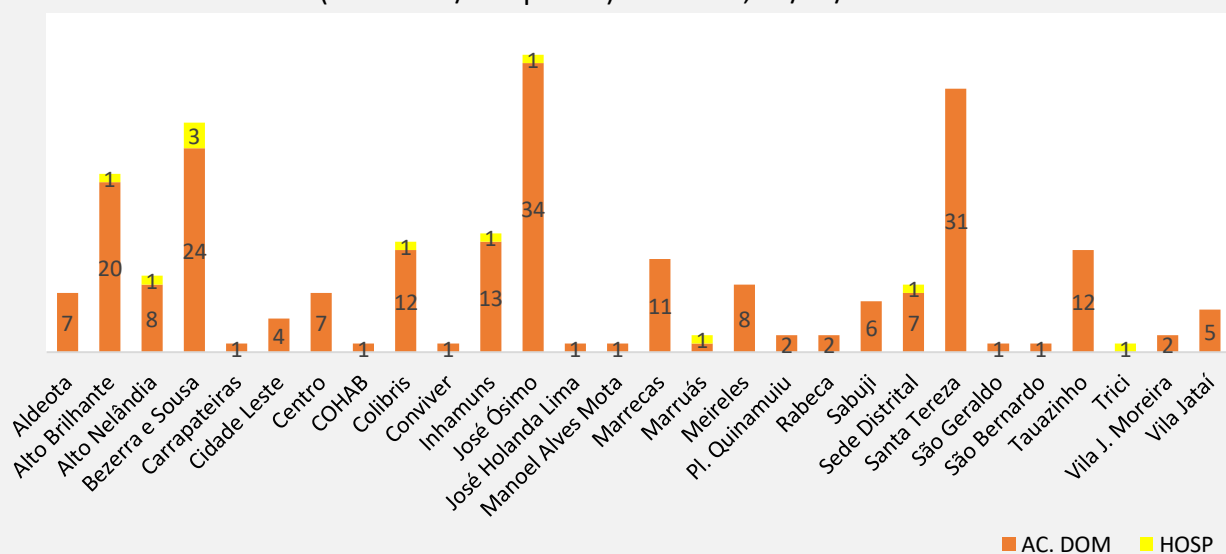
**COVID-19 -Proporção dos casos confirmados segundo evolução. Tauá-Ce.,
Abril- 11/10/2020.**



Fonte: VIEPI/SSM Tauá/ e-SUS VE e sivepgripe

O Gráfico II apresenta a distribuição dos **235** casos positivos em acompanhamento/tratamento (domiciliar e hospitalar), segundo área de residência, destacando-se dentre as seis principais, em ordem decrescente: **José Ósimo** (35); **Santa Tereza** (31); **Bezerra e Sousa** (27); **Alto Brilhante** (21); **Inhamuns** (14) e **Tauazinho** (12). As demais áreas estão apresentadas no gráfico. Dos **11** pacientes hospitalizados, 07 residem na Sede do município e 04 na Zona Rural (Inhamuns, Marruás, Sede Distrital e Trici).

**COVID-19 -Frequência dos Casos confirmados em acompanhamento
(domiciliar/ hospitalar). Tauá-Ce., 11/10/2020.**



Fonte: VIEPI/SSM Tauá/ e-SUS VE e sivepgripe

Secretaria de Saúde do Município de Tauá/ Coordenação de Vigilância Epidemiológica.

Av. Odilon Aguiar – Centro –Tauá-Ce.

Disque COVID-19: 088 9 8108 1916



O Quadro I apresenta o consolidado dos Casos confirmados de COVID-19, segundo área de residência e evolução (cura, acompanhamento domiciliar, Hospitalização e óbitos).

Quadro I – **COVID-19** – Frequência dos casos confirmados segundo área de residência e evolução.
Tauá-CE., Abril- 11/10/2020

ÁREA	CURA	AC. DOM	HOSP	ÓBITOS	TOTAL
Aldeota	107	7	0	3	117
Alto Brilhante	196	20	1	6	223
Alto Nelândia	123	8	1	3	135
Barra Nova	6	0	0	1	7
Bezerra e Sousa	91	24	3	5	123
Carrapateiras	18	1	0	0	19
Cidade Leste	25	4	0	0	29
Centro	115	7	0	2	124
COHAB	13	1	0	1	15
Colibris	80	12	1	1	94
Conviver	28	1	0	0	29
Inhamuns	47	13	1	1	62
José Ósimo	227	34	1	6	268
José Holanda Lima	14	1	0	0	15
Luis Antônio	13	0	0	0	13
Lot. Arizona	7	0	0	0	7
Manoel Alves Mota	54	1	0	2	57
Marrecas	84	11	0	2	97
Marruás	37	1	1	2	41
Meireles	71	8	0	0	79
Pl. Quinamuiu	32	2	0	0	34
Rabeca	28	2	0	0	30
Sabuji	17	6	0	0	23
Sede Distrital	78	7	1	2	88
Santa Tereza	300	31	0	2	333
São Geraldo	12	1	0	1	14
São Bernardo	1	1	0	0	2
Tauazinho	165	12	0	1	178
Teresópolis	9	1	0	0	10
Trici	60	0	1	1	62
Vila J. Moreira	30	2	0	1	33
Vila Jataí	27	5	0	0	32
TOTAL	2115	224	11	43	2393

Fonte: SSM Tauá/ VIEPI/ e-SUS VE e Sivepgripe



PREFEITURA MUNICIPAL DE
TAUÁ

SECRETARIA MUNICIPAL DE SAÚDE

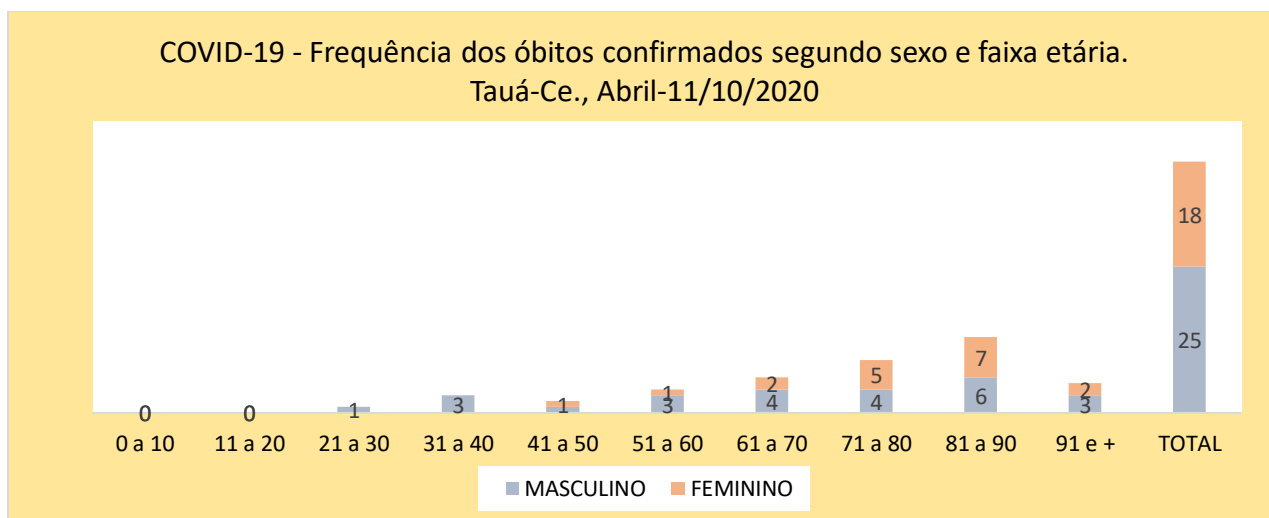
Óbitos confirmados

O município registrou 43 óbitos confirmados por COVID-19, no período de Abril até a data da elaboração desse Boletim.

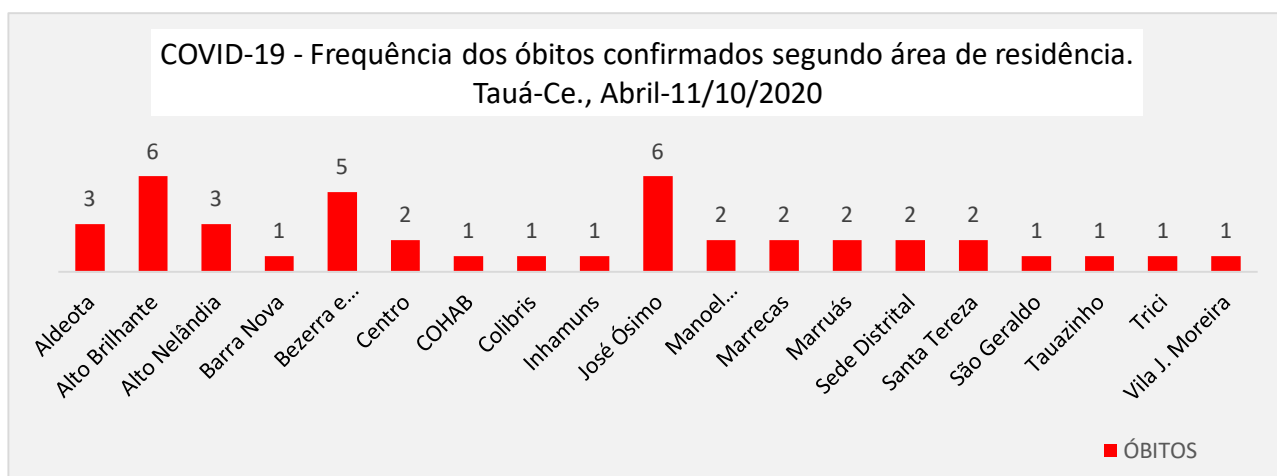
Considerando o Mês de ocorrência dos óbitos, apresentamos a seguinte frequência: Abril (02), Maio (04), Junho (04), Julho (06), Agosto (06), Setembro (11) e Outubro (10).

Quanto à área de residência, apresentamos a frequência dos óbitos: José Ósimo e Alto Brilhante (06); Bezerra e Sousa (05); Aldeota e Alto Nelândia (03); Centro, Manoel Alves Mota, Marrecas, Marruás, Sede Distrital e Santa Tereza (02); Barra Nova, COHAB, Colibris, Inhamuns, São Geraldo, Trici, Tauazinho e Vila Joaquim Moreira registraram 01 óbito confirmado no período avaliado.

Quanto à distribuição segundo sexo: **Feminino** - 18 (42%) e **Masculino** – 25 (58%). A faixa etária de **71 à 90 anos** compreende 51% do total dos óbitos.



Fonte: SSM Tauá/ VIEPI/ e-SUS VE e Sivepgripe



Fonte: SSM Tauá/ VIEPI/ e-SUS VE e Sivepgripe



PREFEITURA MUNICIPAL DE
TAUÁ

SECRETARIA MUNICIPAL DE SAÚDE

Equipe Técnica Vigilância Epidemiológica:

Elaboração do Boletim:

Cristiane Carvalho

Enfermeira/ Coordenação de Vigilância Epidemiológica/ SSM Tauá

Equipe de Tele monitoramento do COVID-19:

Yure Hermerson Lima - Médico

Wanderley Júnior – Médico

Cristiane Carvalho - Enfermeira

Paloma Sena Almeida – Enfermeira

Vérika Alves Oliveira – Nutricionista

Mayra Martins – Fonoaudióloga

Jorge Linhares – Fonoaudiólogo

Digitadores:

Bárbara Silvelânia

Timóteo Caracas

Equipe de Coleta de Exames/ Testagem:

Maira Martins de Lima - Nutricionista

Maria Geisa Alves – Enfermeira

Davina Hanna - Enfermeira

Raiane Melo – Enfermeira Residente

Lizandra Delfino – Fisioterapeuta