

Coordenação de Vigilância Epidemiológica

Boletim Epidemiológico

Tauá-CE., 13 de Janeiro de 2021

Cenário epidemiológico

Informamos que até o fechamento desse boletim não foi possível atualizar os dados do Ministério da Saúde no e-SUS Notifica referente ao dia 12/01/2021 devido falha na atualização do sistema.

No período de 14 de março até a data da elaboração desse Boletim, foram notificados **10.387** casos suspeitos de **COVID-19**, destes **6.609** descartados, **3.405** confirmados, **305** estão em investigação como suspeitos e **68** registros de óbitos.

COVID-19 – Frequência dos casos notificados, segundo classificação final. Tauá-CE, Janeiro-13/01/2021.



Fonte: SSM Tauá/ VIEPI/ e-SUS VE e Sivepgripe


COVID-19 -Proporção dos casos confirmados segundo evolução. Tauá-Ce., 13/01/2021.



Casos Sob Investigação de COVID-19

O seguinte gráfico mostra o número de casos notificados por dia no Município de Tauá, onde podemos observar um aumento na quantidade de pessoas com síndrome gripal. Esses casos aguardam o dia correto para realizar o exame de detecção do vírus SARS COV 2 ou descartar os casos suspeitos.

COVID-19- Frequência dos casos notificados segundo dia da notificação. Tauá-Ce., Janeiro - 13/01/2021

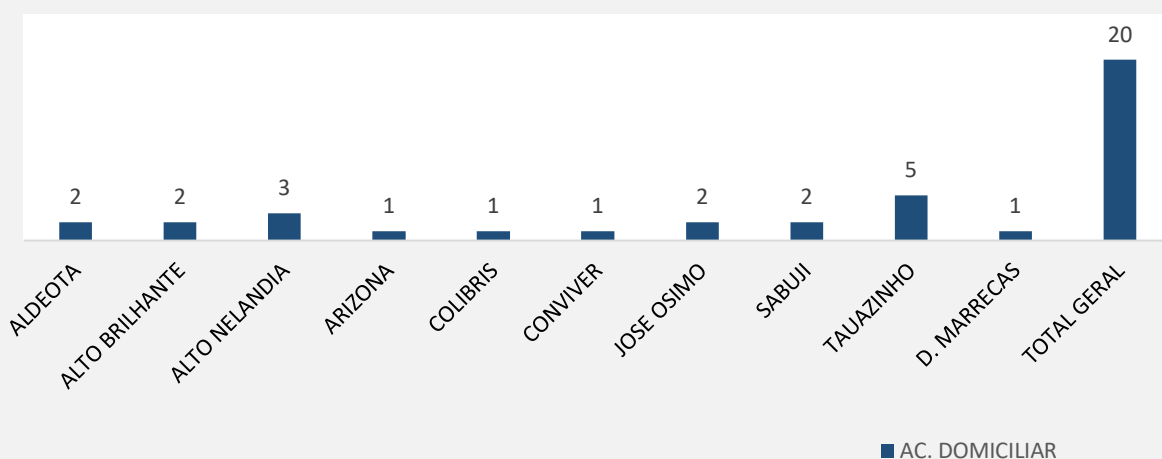


Casos Confirmados de COVID-19

Dos **3.398** casos confirmados de COVID-19 do município de Tauá, **3.308** receberam alta por cura, **22** estão em acompanhamento: **02** em internamento Hospitalar e **20** em tratamento domiciliar.

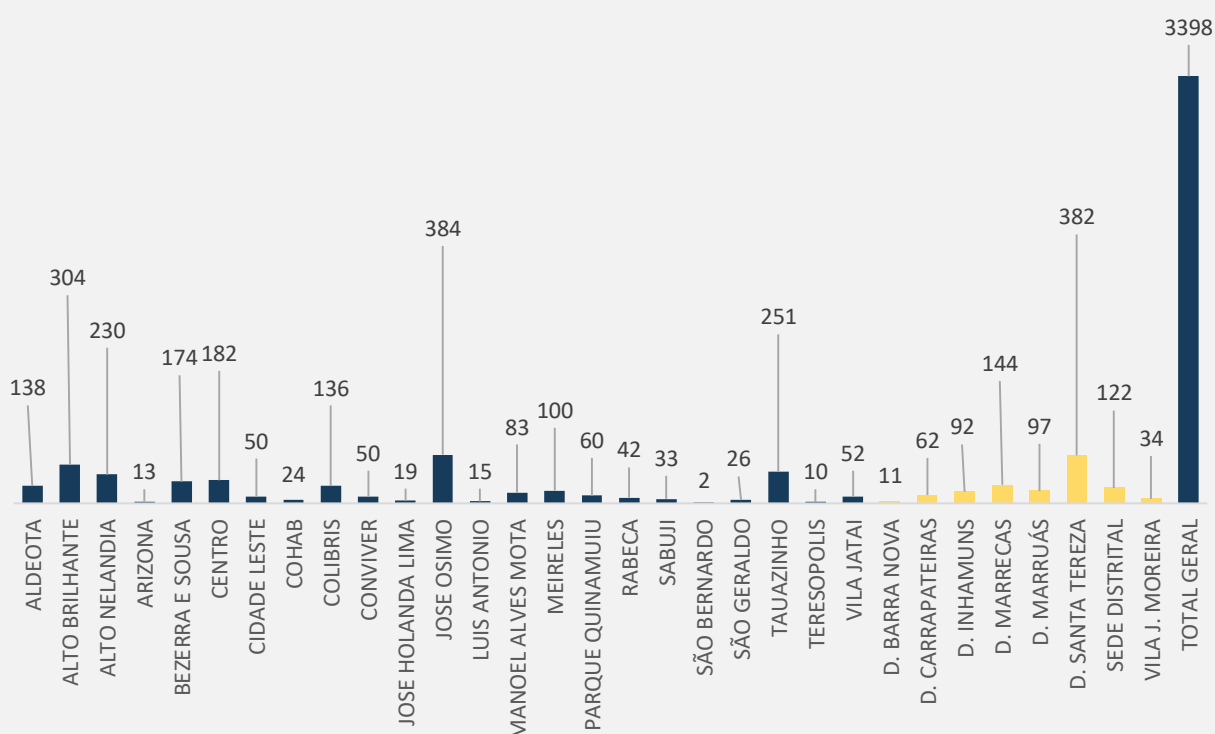
O Gráfico a seguir, apresenta a distribuição dos **20** casos positivos em acompanhamento/tratamento domiciliar, segundo área de residência, destacando-se dentre as principais, em ordem decrescente: **Tauazinho (05)**; **Alto Nelândia (03)**; **Alto Brilhante (02)**; **José Ósimo (02)**; **Aldeota (02)**; **Sabuji (02)**; **Colibris (01)**; **Arizona (01)**; **Distrito Marrecas (01)**; **Conviver (01)**.

**COVID-19 - Frequência dos casos em acompanhamento domiciliar
segundo área de residência. Tauá-CE, 13/01/2021**



O seguinte gráfico, apresenta a distribuição dos casos confirmados segundo sua área de residência, onde apresenta maior concentração de casos no bairro José Osimo e no Distrito de Santa Teresa com 384 e 382 casos respectivamente e menor concentração em São Bernardo com 2 casos.

COVID-19 -Total de casos confirmados segundo área de residência.
Tauá-CE., 2021.



Fonte: VIEPI/SSM Tauá/ e-SUS VE e sivepgripe

SECRETARIA MUNICIPAL DE SAÚDE

O Quadro I apresenta o consolidado dos Casos confirmados de COVID-19, segundo área de residência e evolução (cura, acompanhamento domiciliar, Hospitalização e óbitos).

Quadro I – COVID-19 – Frequência dos casos confirmados segundo área de residência e evolução.
Tauá-CE., Janeiro- 13/01/2021

ÁREA	CURA	AC. DOM	HOSP	ÓBITOS	TOTAL
ALDEOTA	133	2	1	3	139
ALTO BRILHANTE	296	2	2	6	306
ALTO NELANDIA	222	3	0	5	230
ARIZONA	12	1	0	0	13
BEZERRA E SOUSA	167	0	1	6	174
CENTRO	179	0	0	3	182
CIDADE LESTE	50	0	0	0	50
COHAB	23	0	0	1	24
COLIBRIS	134	1	0	1	136
CONVIVER	49	1	0	0	50
JOSE HOLANDA LIMA	19	0	0	0	19
JOSE OSIMO	375	3	0	8	386
LUIS ANTONIO	15	0	0	0	15
MANOEL ALVES MOTA	80	0	0	3	83
MEIRELES	100	0	0	0	100
PARQUE QUINAMUIU	59	0	0	1	60
RABECA	42	0	0	0	42
SABUJI	31	2	0	0	33
SÃO BERNARDO	2	0	0	0	2
SÃO GERALDO	25	0	0	1	26
TAUAZINHO	243	4	2	3	252
TERESOPOLIS	10	0	0	0	10
VILA JATAI	52	0	0	0	52
D. BARRA NOVA	10	0	0	1	11
D. CARRAPATEIRAS	62	0	0	0	62
D. INHAMUNS	89	0	0	3	92
D. MARREAS	140	1	0	3	144
D. MARRUÁS	92	0	0	5	97
D. SANTA TEREZA	375	0	0	7	382
SEDE DISTRITAL	119	0	0	3	122
VILA J. MOREIRA	32	0	0	2	34
D. TRICI	73	0	0	3	77
TOTAL GERAL	3310	20	6	68	3405

Fonte: SSM Tauá/ VIEPI/ e-SUS VE e Sivepgripe.

Secretaria de Saúde do Município de Tauá/ Coordenação de Vigilância Epidemiológica.

Av. Odilon Aguiar – Centro –Tauá-Ce.

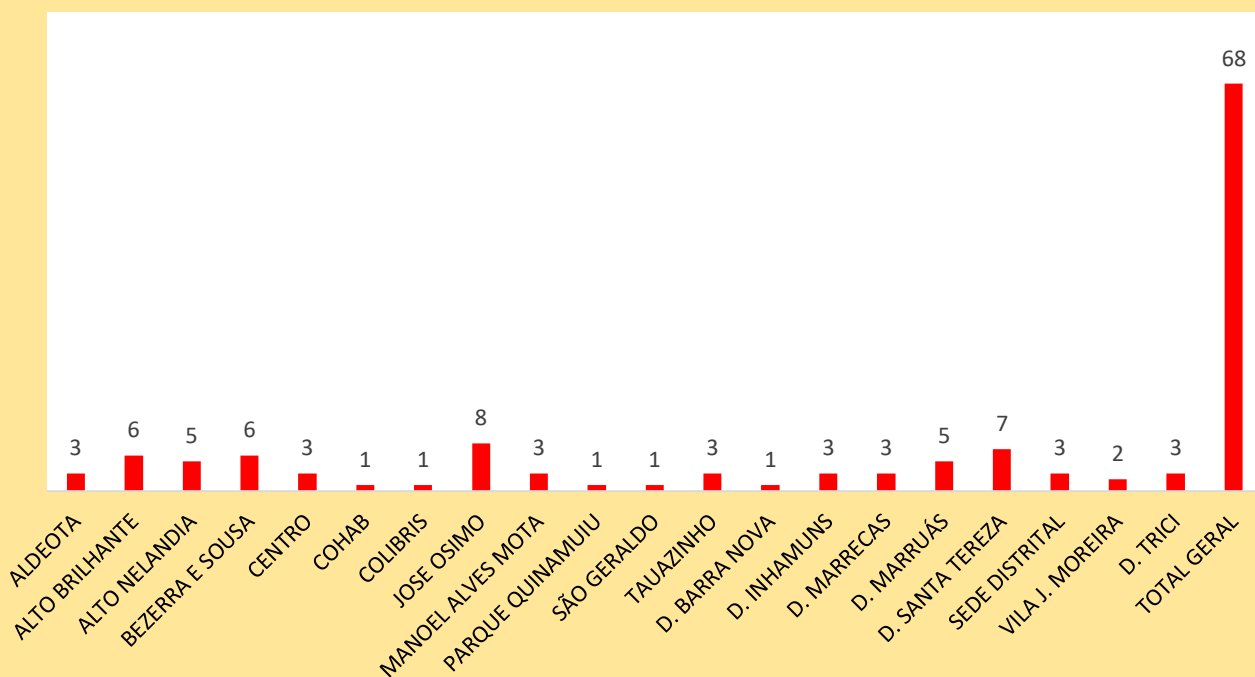
TELE COVID-19: 088 9 9716 1029

Óbitos confirmados

O município registrou 68 óbitos confirmados por COVID-19 no período de Abril até a data da elaboração desse Boletim.

Quanto à área de residência, apresentamos a frequência dos óbitos: José Ósimo **(08)**; Bezerra e Sousa e Alto Brilhante **(06)**; Santa Tereza **(07)**; Marruás e Alto Nelândia **(05)**; Aldeota, Centro, Inhamuns, Manoel Alves Mota, Marrecas, Sede Distrital, Trici e Tauazinho **(03)**; Vila Joaquim Moreira **(02)**; Barra Nova, COHAB, Colibris, São Geraldo e Parque Quinamuiú registraram **01** óbito confirmado no período avaliado.

COVID-19 - Frequência dos óbitos segunda área de residência. Tauá-Ce., 2021.



Fonte: SSM Tauá/ VIEPI/ e-SUS VE e Sivegripe



SECRETARIA MUNICIPAL DE SAÚDE



Equipe Técnica Vigilância Epidemiológica:

Elaboração do Boletim:

Andressa Oliveira Braz Dias

Enfermeira/ Coordenação de Vigilância Epidemiológica/ SSM Tauá

Equipe de Tele monitoramento do COVID-19:

Wanderley Júnior – Médico

Vanessa Feitosa - Médica

Mayra Martins – Fonoaudióloga

Jorge Linhares – Fonoaudiólogo

Fabíola Batalha - Fonoaudióloga

Davina Hanna Feitosa- Enfermeira

Digitadores:

Bárbara Silvelânia

Timóteo Caracas

José Gonçalves do Nascimento Neto

Equipe de Coleta de Exames/ Testagem:

Raiane Melo de Oliveira - Enfermeira Residente

Maria Lizandra Delfino Alves- Fisioterapeuta Residente