



PREFEITURA MUNICIPAL DE
TAUÁ

SECRETARIA MUNICIPAL DE SAÚDE

COVID-19

Atualização 12:30

Coordenação de Vigilância Epidemiológica

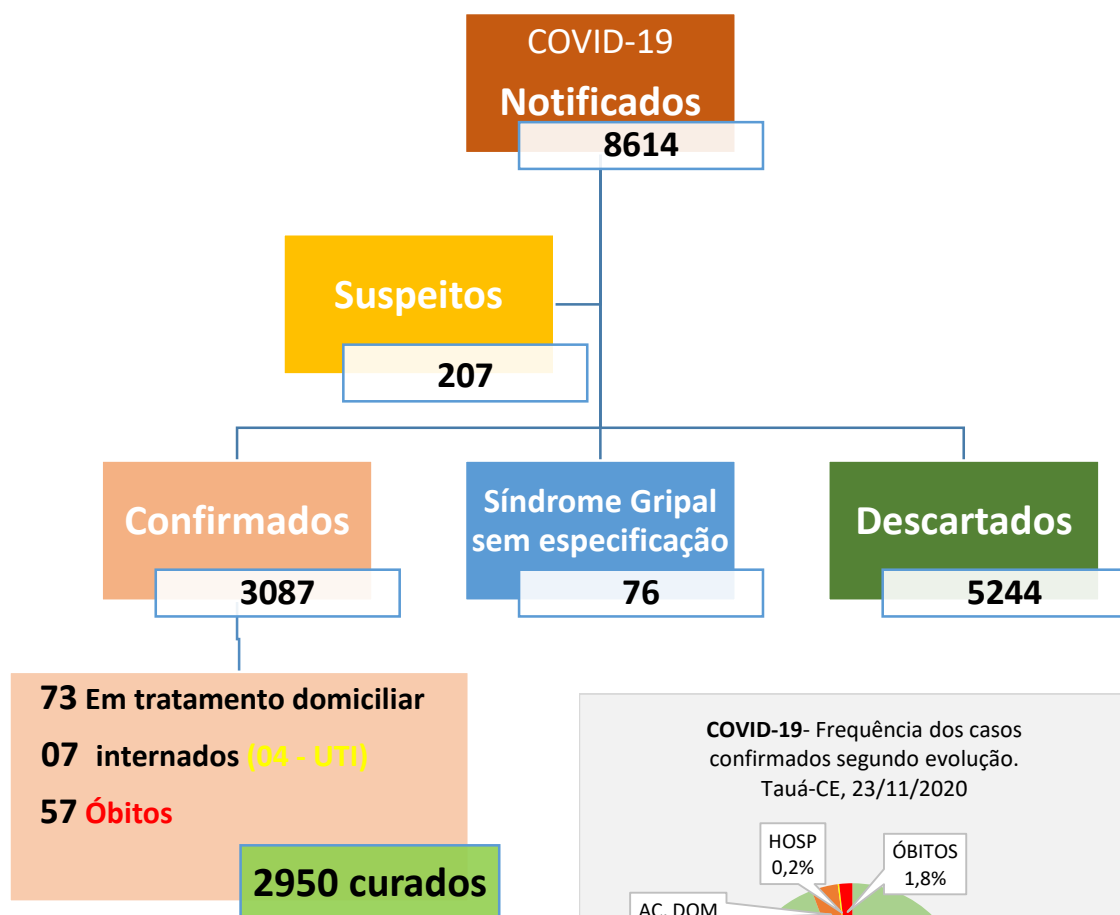
Boletim Epidemiológico

Tauá-CE., 23 de Novembro de 2020

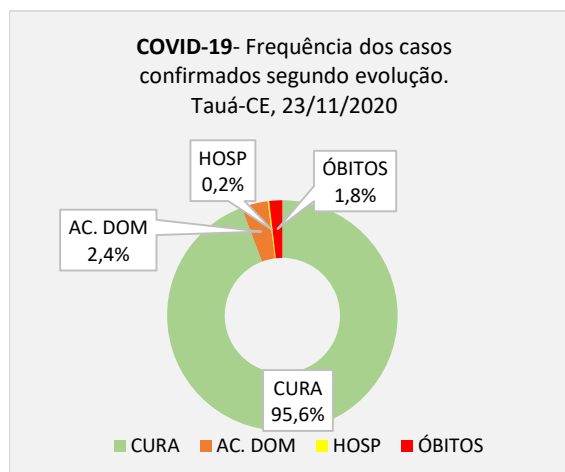
Cenário epidemiológico

No período de 14 de Março até a data da elaboração desse Boletim, foram notificados **8614** casos suspeitos de COVID-19, destes **5244** descartados, **76** classificados como Síndrome Gripal sem especificação, **3087** confirmados e **207** estão em investigação como suspeitos.

COVID-19 – Frequência dos casos notificados, segundo classificação final. Tauá-CE., Abril-23/11/2020.



Fonte: SSM Tauá/ VIEPI/ e-SUS VE e Sivepgripe



Secretaria de Saúde do Município de Tauá/ Coordenação de Vigilância Epidemiológica.

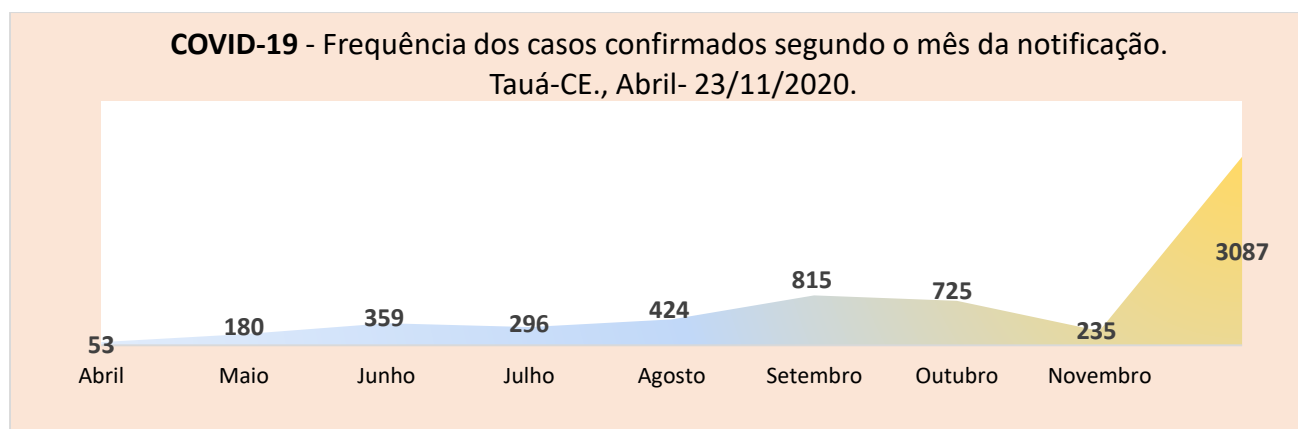
Av. Odilon Aguiar – Centro –Tauá-Ce.

Disque COVID-19: 088 9 8108 1916

Casos Confirmados de COVID-19

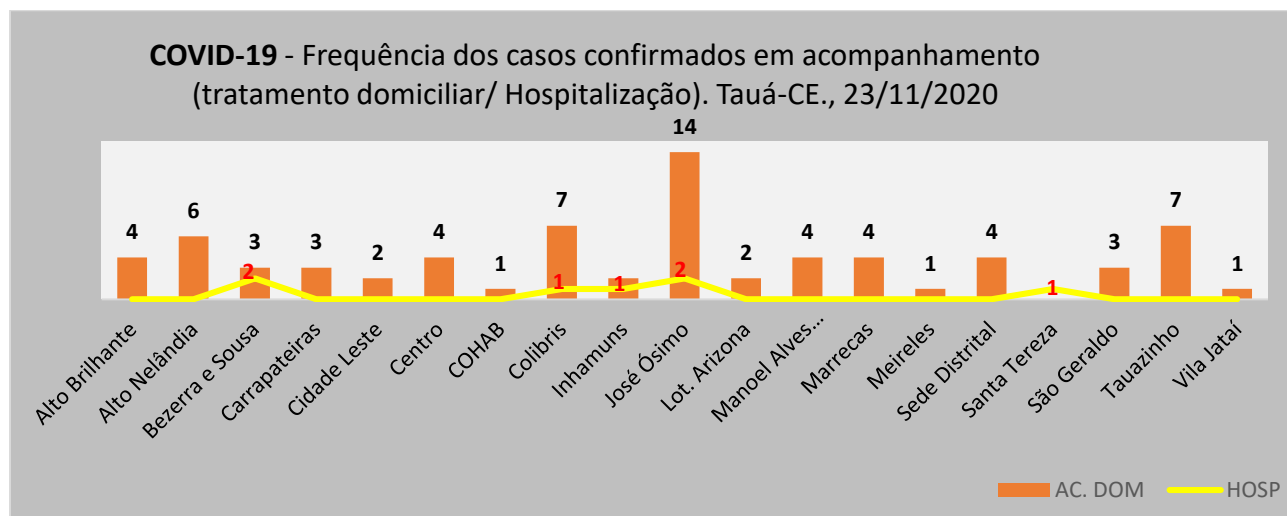
Dos **3087** casos confirmados de COVID-19 do município de Tauá, **2950** (95,6%) receberam alta por cura, **80** estão em acompanhamento: **07** (0,2%) em internamento Hospitalar (04-UTI) e **73** (2,4%) em tratamento domiciliar. No período foram registrados **57** óbitos, representando uma Taxa de Mortalidade de **1,8%**.

O Gráfico a seguir, apresenta a frequência dos casos confirmados segundo o mês da notificação, destacando-se o mês de setembro com o maior registro (815), seguido do mês de outubro (725). No mês de novembro, 235 casos já foram confirmados. Dados parciais, sujeitos a alterações, considerando o número de suspeitos.



Fonte: VIEPI/SSM Tauá/ e-SUS VE e sivepgripe

O Gráfico II apresenta a distribuição dos **80** casos positivos em acompanhamento/tratamento (domiciliar e hospitalar), segundo área de residência, destacando-se dentre elas as 05 principais, em ordem decrescente: **José Ósimo** (16); **Colibris** (08); **Tauazinho** (07); **Alto Nelandia** (06) e **Bezerra e Sousa** (05). As demais áreas estão apresentadas no gráfico. Dos 07 internados, 04 estão na UTI (02 Quixeramobim/ 02 Tauá).



Fonte: VIEPI/SSM Tauá/ e-SUS VE e sivepgripe

Secretaria de Saúde do Município de Tauá/ Coordenação de Vigilância Epidemiológica.

Av. Odilon Aguiar – Centro –Tauá-Ce.

Disque COVID-19: 088 9 8108 1916

O Quadro I apresenta o consolidado dos Casos confirmados de COVID-19, segundo área de residência e evolução (cura, acompanhamento domiciliar, Hospitalização e óbitos).

Quadro I – **COVID-19** – Frequência dos casos confirmados segundo área de residência e evolução.
Tauá-CE., Abril- 23/11/2020

ÁREA	CURA	AC. DOM	HOSP	ÓBITOS	TOTAL
Aldeota	128	0	0	3	131
Alto Brilhante	271	4	0	6	281
Alto Nelândia	183	6	0	4	193
Barra Nova	7	0	0	1	8
Bezerra e Sousa	146	3	2	6	157
Carrapateiras	44	3	0	0	47
Cidade Leste	41	2	0	0	43
Centro	150	4	0	2	156
COHAB	17	1	0	1	19
Colibris	112	7	1	1	121
Conviver	47	0	0	0	47
Inhamuns	77	2	1	3	83
José Ósimo	336	14	2	7	359
José Holanda Lima	19	0	0	0	19
Luis Antônio	14	0	0	0	14
Lot. Arizona	9	2	0	0	11
Manoel Alves Mota	65	4	0	3	72
Marrecas	129	4	0	3	136
Marruás	90	0	0	4	94
Meireles	94	1	0	0	95
Pl. Quinamuiu	52	0	0	1	53
Rabeca	40	0	0	0	40
Sabuji	26	1	0	0	27
Sede Distrital	110	4	0	3	117
Santa Tereza	357	0	1	3	361
São Geraldo	17	3	0	1	21
São Bernardo	2	0	0	0	2
Tauazinho	215	7	0	2	224
Teresópolis	10	0	0	0	10
Trici	68	0	0	2	70
Vila J. Moreira	32	0	0	1	33
Vila Jataí	42	1	0	0	43
TOTAL	2950	73	7	57	3087

Fonte: SSM Tauá/ VIEPI/ e-SUS VE e Sivegripe.

Óbitos confirmados

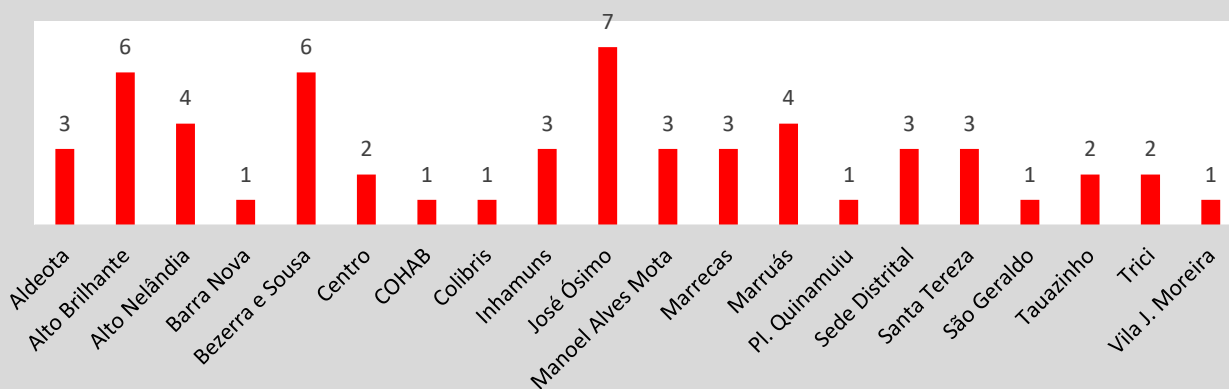
O município registrou 57 óbitos confirmados por COVID-19 no período de Abril até a data da elaboração desse Boletim.

Considerando o Mês de ocorrência dos óbitos, apresentamos a seguinte frequência: Abril (02), Maio (04), Junho (04), Julho (06), Agosto (06), Setembro (11), Outubro (19) e Novembro (05) -dados referentes até a data da elaboração desse boletim.

Quanto à área de residência, apresentamos a frequência dos óbitos: José Ósimo (07); Bezerra e Sousa e Alto Brilhante (06); Alto Nelândia, Marruás (04); Aldeota, Inhamuns, Manoel Alves Mota, Marrecas, Sede Distrital, Santa Tereza (03); Centro, Trici e Tauazinho (02); Barra Nova, COHAB, Colibris, São Geraldo, Tauazinho e Vila Joaquim Moreira registraram 01 óbito confirmado no período avaliado.

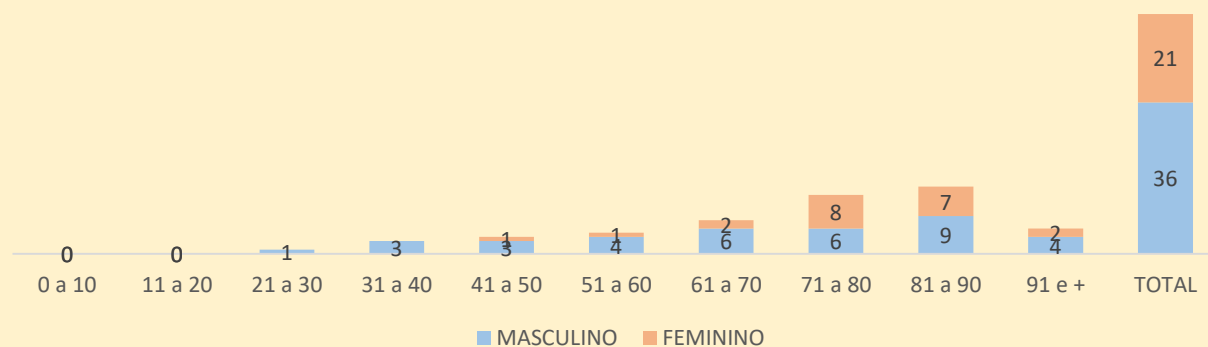
Quanto à distribuição segundo sexo: **Feminino** - 21 (37,5%) e **Masculino** – 35 (62,5%).

COVID-19 -Frequência dos óbitos confirmados segundo área de residência.
Tauá-CE., Abril-23/11/2020.



Fonte: SSM Tauá/ VIEPI/ e-SUS VE e Sivepgripe

COVID-19 - Frequência dos óbitos confirmados segundo sexo e faixa etária.
Tauá-CE., Abril- 23/11/2020.



Fonte: SSM Tauá/ VIEPI/ e-SUS VE e Sivepgripe

Equipe Técnica Vigilância Epidemiológica:

Elaboração do Boletim:

Cristiane Carvalho

Enfermeira/ Coordenação de Vigilância Epidemiológica/ SSM Tauá

Equipe de Tele monitoramento do COVID-19:

Yure Hermerson Lima - Médico

Wanderley Júnior – Médico

Paloma Sena Almeida – Enfermeira

Vérika Alves Oliveira– Nutricionista

Mayra Martins – Fonoaudióloga

Jorge Linhares – Fonoaudiólogo

Davina Hanna - Enfermeira

Digitadores:

Bárbara Silvelânia

Timóteo Caracas

Equipe de Coleta de Exames/ Testagem:

Maira Martins de Lima - Nutricionista

Maria Geisa Alves – Enfermeira

Raiane Melo – Enfermeira Residente