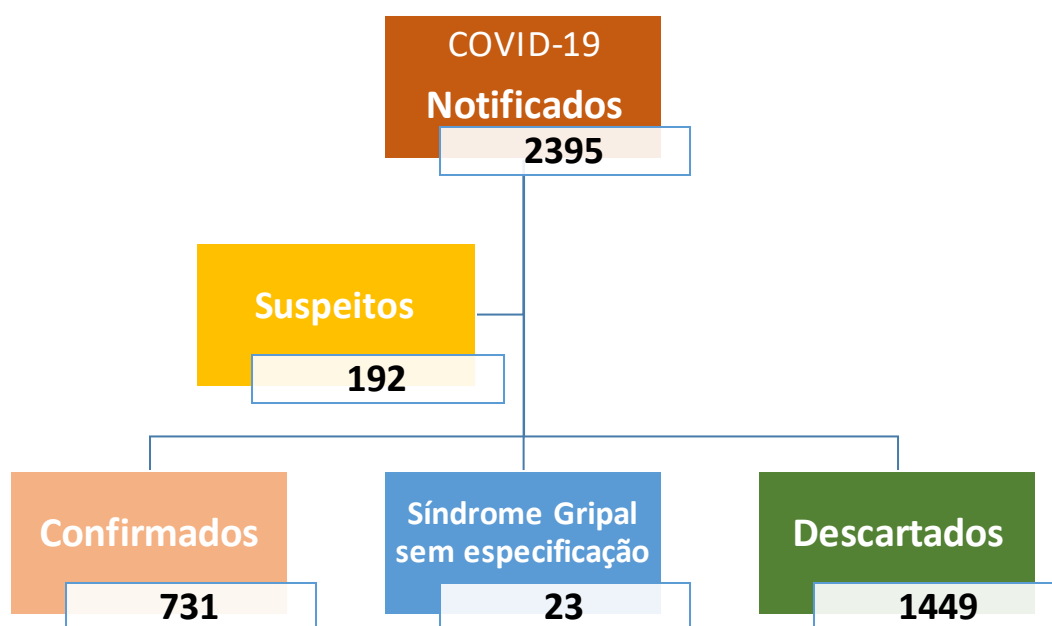


Cenário epidemiológico

No período de 14 de Março até a data da elaboração desse Boletim, foram notificados 2395 casos suspeitos de COVID-19, destes 1449 descartados, 23 classificados como Síndrome Gripal sem especificação, 731 confirmados e 192 continuam em investigação como suspeitos.

Figura I – COVID-19 – Frequência dos casos notificados, segundo classificação final.

Tauá-CE., Abril-21/07/2020.



Fonte: SSM Tauá/ VIEPI/e-SUS VE e Sivegripe

Casos Confirmados de COVID-19

Dos 731 casos confirmados de COVID-19 do município de Tauá, **669** (92%) receberam alta por cura, **49** permanecem em acompanhamento: 09 (1%) em internamento Hospitalar e 39 (5%) em acompanhamento domiciliar. No período foram registrados **14** óbitos, o último registrado hoje, representando uma Taxa de Mortalidade de 2,0%. (Gráfico I)

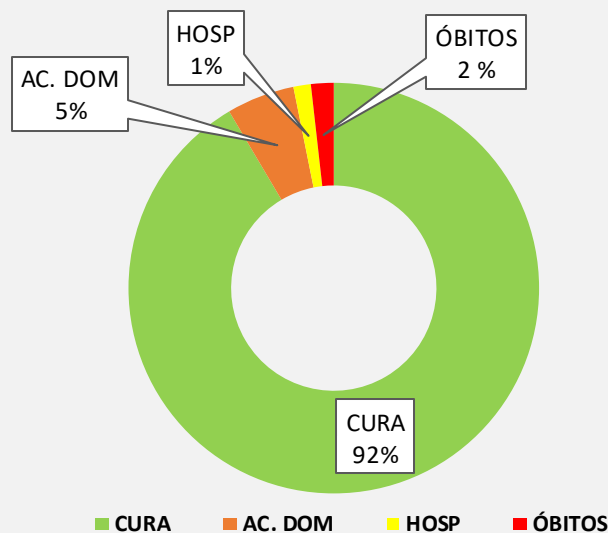
A Secretaria Municipal de Saúde implantou o serviço de tele monitoramento para acompanhamento dos casos confirmados, através de ligações diárias, com orientações sobre o agravo, medidas de controle e isolamento, tratamento e condução das intercorrências recomendando internamento, com acompanhamento laboratorial a cada 48h (coleta domiciliar), bem como investigação dos contatos domiciliares, com vistas a identificação de suspeitos para a notificação e implementação oportuna do tratamento.



Gráfico I - **COVID-19** - Proporção dos Casos Confirmados segundo evolução.

Tauá-CE., Abril-22/07/2020.

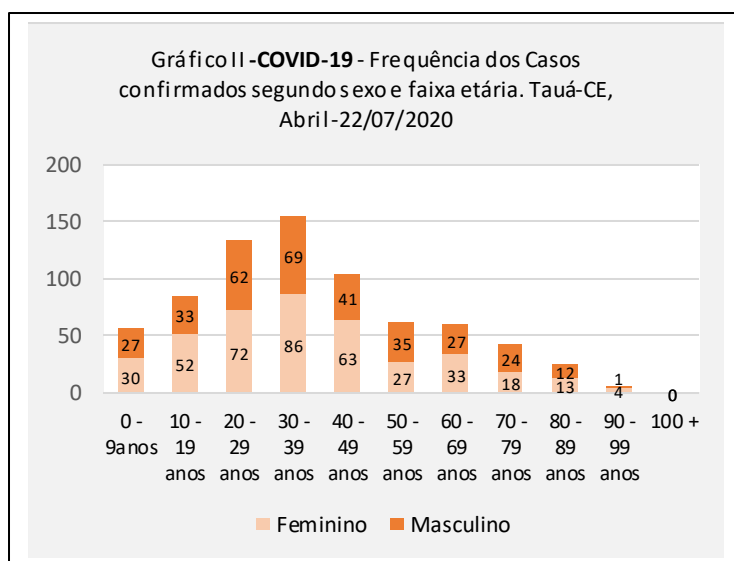
COVID-19 - Proporção dos Casos Confirmados segundo evolução. Tauá-CE.,
Abril-22/07/2020.



Fonte: SSM Tauá/VIEPI/ e-SUS VE e Sivepgripe

O Gráfico II apresenta a frequência dos casos confirmados para COVID-19 segundo sexo e faixa etária, destacando-se a faixa etária de 30 a 39 anos com maior percentual de casos confirmados (21,2%), seguida das seguintes faixas etárias: 20 a 29 anos (18,3%), 40 a 49 anos (14,2%), 10 a 19 anos (11,6%), 0 a 9 anos (7,8%), 50 a 59 anos (8,5%), 60 a 69 anos (8,2%), de 70 anos e mais (10%). No que se refere à proporção por sexo, 398 (54,6%) do sexo feminino e 331 (45,4%) do sexo masculino.

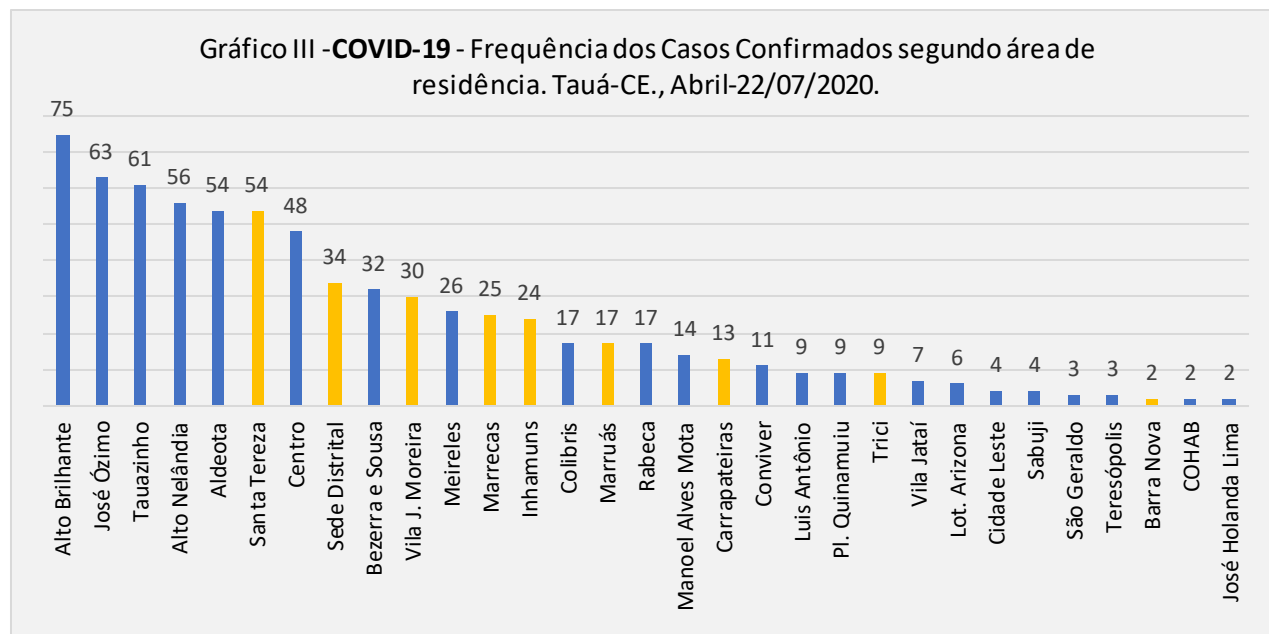
Faixa etária	Feminino	Masculino	Total	%
0 - 9anos	30	27	57	7,8
10 - 19 anos	52	33	85	11,6
20 - 29 anos	72	62	134	18,3
30 - 39 anos	86	69	155	21,2
40 - 49 anos	63	41	104	14,2
50 - 59 anos	27	35	62	8,5
60 - 69 anos	33	27	60	8,2
70 - 79 anos	19	25	44	6,0
80 - 89 anos	13	12	25	3,4
90 - 99 anos	4	1	5	0,7
100 +	0	0	0	0,0
Total	399	332	731	100,0



Fonte: SSM Tauá/VIEPI/ e-SUS VE e Sivepgripe

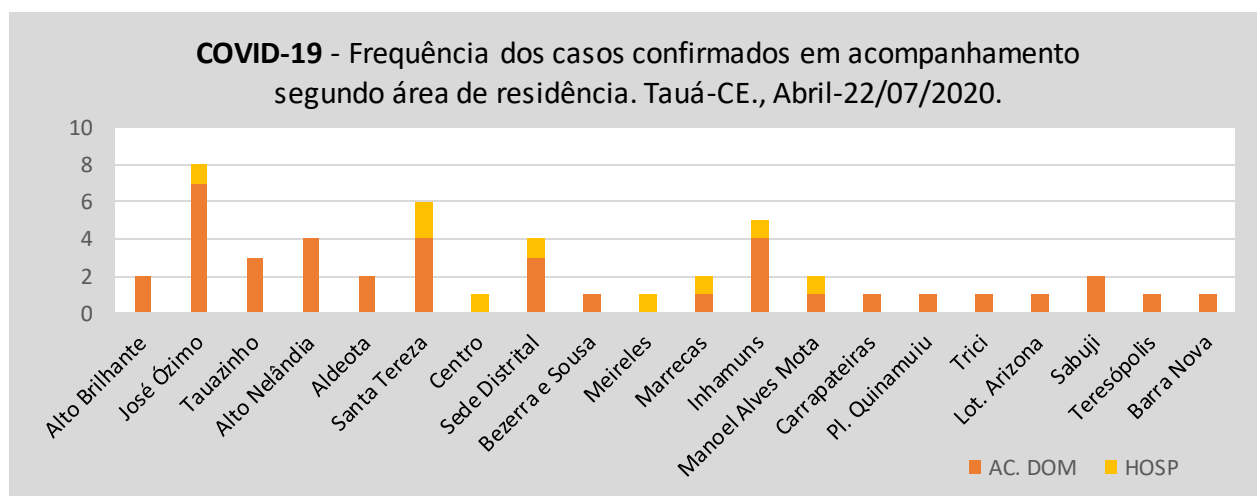


O Gráfico III, apresenta a distribuição dos casos confirmados, segundo área de residência, no período avaliado, destacando-se as áreas com maior número de casos: na **Sede** (Alto Brilhante -75; José Ósimo –63; Tauazinho –61; Alto Nelândia –56, Aldeota -54 e Centro - 48) e na **Zona Rural** (Santa Tereza –54; Sede Distrital – 34; Vila Joaquim Moreira – 30, Marrecas – 25; Inhamuns – 24 e Marruás -17).



Fonte: SSM Tauá/ VIEPI/ e-SUS VE e Sivepgripe

O Gráfico IV apresenta a distribuição dos 48 casos confirmados em tratamento/acompanhamento (domiciliar e hospitalar), destacando-se os quatro em ordem decrescente: José Ósimo (8), Santa Tereza (6), Alto Nelândia (4), Sede Distrital (4) e Inhamuns (5). Os 09 pacientes internados pertencem às seguintes áreas: José Ósimo, Santa Tereza, Centro, Sede Distrital, Meireles, Marrecas, Inhamuns e Manoel Alves Mota. Destes, 08 internados no HMAFL Tauá (02 na UTI) e 01 em Fortaleza.



Fonte: SSM Tauá/ VIEPI/ e-SUS VE e sivepgripe



PREFEITURA MUNICIPAL DE
TAUÁ
JUNTOS POR UM TAUÁ MELHOR!

SECRETARIA MUNICIPAL DE SAÚDE

O Quadro I apresenta o consolidado dos Casos confirmados de COVID-19, segundo área de residência e evolução (cura, acompanhamento domiciliar, Hospitalização e óbitos).

Quadro I – **COVID-19** – Frequência dos casos confirmados segundo área de residência e evolução.
Tauá-CE., Abril- 22/07/2020.

ÁREA	CURA	AC. DOM	HOSP	ÓBITOS	TOTAL
Aldeota	51	2	0	1	54
Alto Brilhante	72	2	0	1	75
Alto Nelândia	49	4	0	3	56
Barra Nova	0	1	0	1	2
Bezerra e Sousa	30	1	0	1	32
Carrapateiras	12	1	0	0	13
Cidade Leste	4	0	0	0	4
Centro	45	0	1	2	48
COHAB	1	0	0	1	2
Colibris	17	0	0	0	17
Conviver	11	0	0	0	11
Inhamuns	19	4	1	0	24
José Ózimo	55	7	1	0	63
José Holanda Lima	2	0	0	0	2
Luis Antônio	9	0	0	0	9
Lot. Arizona	6	0	0	0	6
Manoel Alves Mota	12	1	1	0	14
Marrecas	23	1	1	0	25
Marruás	17	0	0	0	17
Meireles	25	0	1	0	26
Pl. Quinamuiu	8	1	0	0	9
Rabeca	17	0	0	0	17
Sabuji	2	2	0	0	4
Sede Distrital	29	3	1	1	34
Santa Tereza	47	4	2	1	54
São Geraldo	2	0	0	1	3
Tauzinho	58	3	0	0	61
Teresópolis	2	1	0	0	3
Trici	8	1	0	0	9
Vila J. Moreira	29	0	0	1	30
Vila Jataí	7	0	0	0	7
TOTAL	669	39	9	14	731

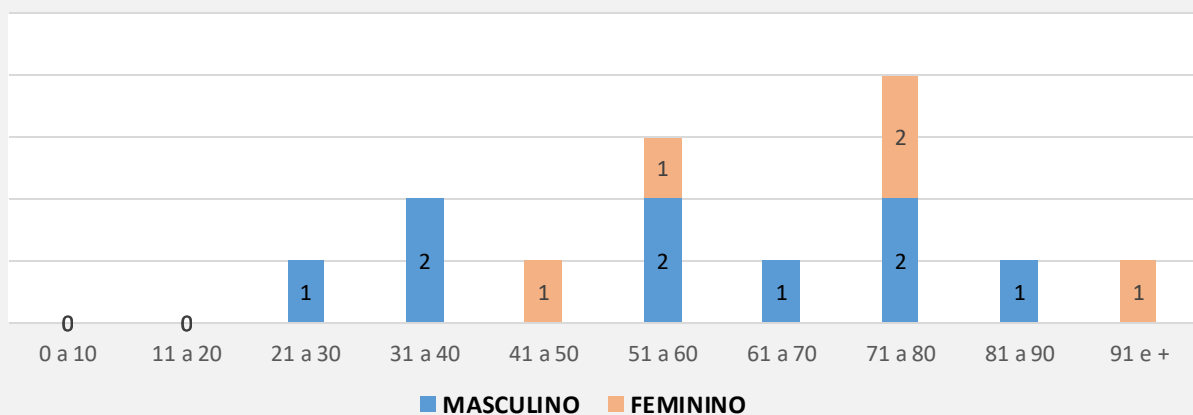
Fonte: SSM Tauá/ VIEPI/ e-SUSVE e Sivegripe



Óbitos confirmados por COVID-19

Apresentamos a seguir a frequência dos óbitos confirmados por COVID-19, segundo faixa etária e sexo, sendo 09 (64,3%) do sexo masculino e 05 (35,7%) feminino; 04 (28,6%) na faixa etária de 21 a 50 anos, 04 (28,6%) de 51 a 70 anos e 06 (42,8%) acima de 70 anos. Quanto à residência, 11 áreas (Bairros/Distritos) registraram óbitos: na **Sede** (Aldeota -1, Alto Nelândia-3, Alto Brilhante-1, Bezerra e Sousa-1, Centro-2, COHAB-1 e São Geraldo-1) e na **Zona Rural** (Sede Distrital-1, Santa Tereza-1, Barra Nova-1 e Vila Joaquim Moreira-1). Destacando-se o Bairro Alto Nelândia com o maior registro de óbitos (03), representando 21% do total de óbitos por COVID19 do município, seguido do Bairro Centro (2 – 14%).

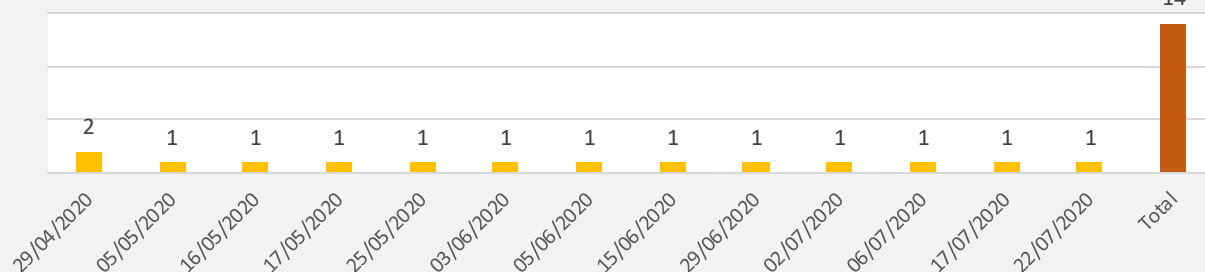
COVID-19 -Frequência dos óbitos confirmados segundo sexo e faixa etária.
Tauá-CE., Abril-22/07/2020.



Fonte: SSM Tauá/VIEPI/ e-SUS VE e Sivepgripe

Os 02 primeiros óbitos confirmados pelo Novo corona vírus no município, ocorreram no final de abril, mês de ocorrência das primeiras confirmações da doença. Os casos subsequentes ocorreram nos meses de Maio (04), Junho (04) e Julho (04), tendo sido o último hoje. Do total de 14 óbitos, 04 (28,6%) não apresentavam históricos de comorbidades; 10 (71,4%) apresentavam agravos associados como: Diabetes Mellitus, Cardiopatia, Doença Renal Crônica e Doença Neurológica crônica.

COVID-19 - Frequência dos Óbitos confirmados segundo data de ocorrência.
Tauá-CE., Abril-22/07/2020.

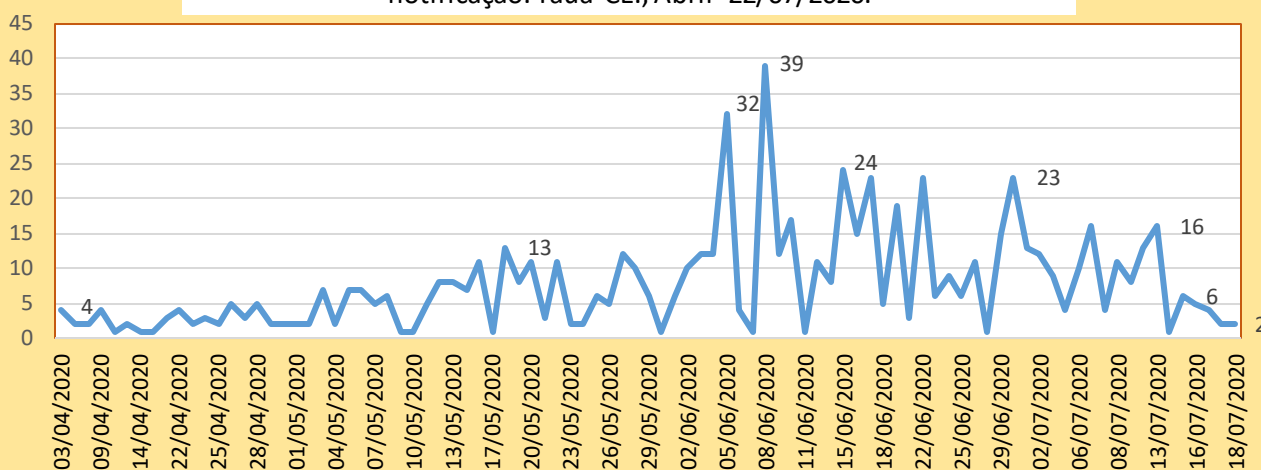


Fonte: SSM Tauá/VIEPI/ e-SUS VE e Sivepgripe



O Gráfico V, apresenta a distribuição dos casos confirmados segundo a data da notificação, com o registro dos primeiros casos em 03/04, atingindo o pico no início de Junho (39), período que coincide com a intensificação da busca-ativa através do exame dos contatos intra-domiciliares, somada a implementação do protocolo municipal, cuja recomendação principal estimula a procura pelos serviços de saúde nos primeiros sintomas, para avaliação, notificação, orientação do tratamento oportuno e sobre as medidas de isolamento, objetivando a redução das complicações e mortalidade.

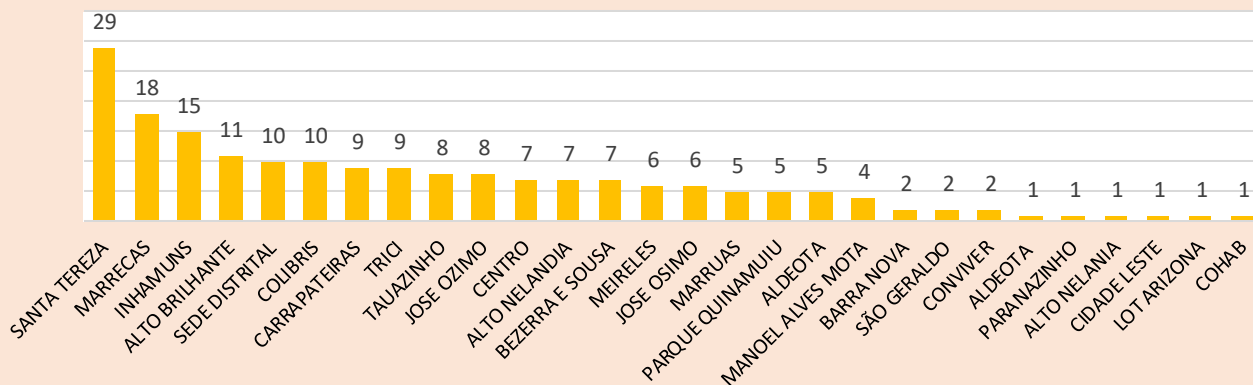
Gráfico V- **COVID-19** - Frequência dos casos confirmados segundo data da notificação. Tauá-CE., Abril- 22/07/2020.



Fonte: SSM Tauá/VIEPI/ e-SUS VE e Sivegripe

O Gráfico VI, sinaliza as áreas com registro de notificações de suspeitos, destacando-se Santa Tereza (29), Marrecas (18), Inhamuns (15), Sede Distrital (10), Carrapateiras e Trici (09) na Zona Rural. Na Sede, o Bairro Alto Brilhante aparece com 11 casos suspeitos, seguido do Colibris (10), Tauazinho e José Ósimo (08).

COVID-19 - Frequência dos Casos Suspeitos notificados segundo área de residência. Tauá-CE., 22/07/2020



Fonte: SSM Tauá/VIEPI/ e-SUS VE e sivegripe



PREFEITURA MUNICIPAL DE
TAUÁ
JUNTOS POR UM TAUÁ MELHOR!

SECRETARIA MUNICIPAL DE SAÚDE

Equipe Técnica Vigilância Epidemiológica:

Elaboração do Boletim:

Cristiane Carvalho – Enfermeira/ Coordenação de Vigilância Epidemiológica/ SSM Tauá

Equipe de Tele monitoramento do COVID-19:

Yure Hermerson Lima - Médico

Thais Pessoa Mendonça – Médica

Paloma Sena Almeida – Enfermeira

Vérika Alves Oliveira – Nutricionista

Mayra Martins – Fonoaudióloga

Jorge Linhares – Fonoaudiólogo

Magdala Esmeraldo – Psicóloga APS

Digitadores:

Bárbara Silvelânia

Timóteo Caracas

Equipe de Coleta de Exames/ Testagem:

Maira Martins de Lima - Nutricionista

Davina Hanna Feitosa - Enfermeira

Raiane Melo – Enfermeira Residente

Lizandra Delfino – Fisioterapeuta

Antonio Francisco de Freitas – Técnico de Enfermagem