



PREFEITURA MUNICIPAL DE
TAUÁ

SECRETARIA MUNICIPAL DE SAÚDE

COVID-19

Atualização 15:30

Coordenação de Vigilância Epidemiológica

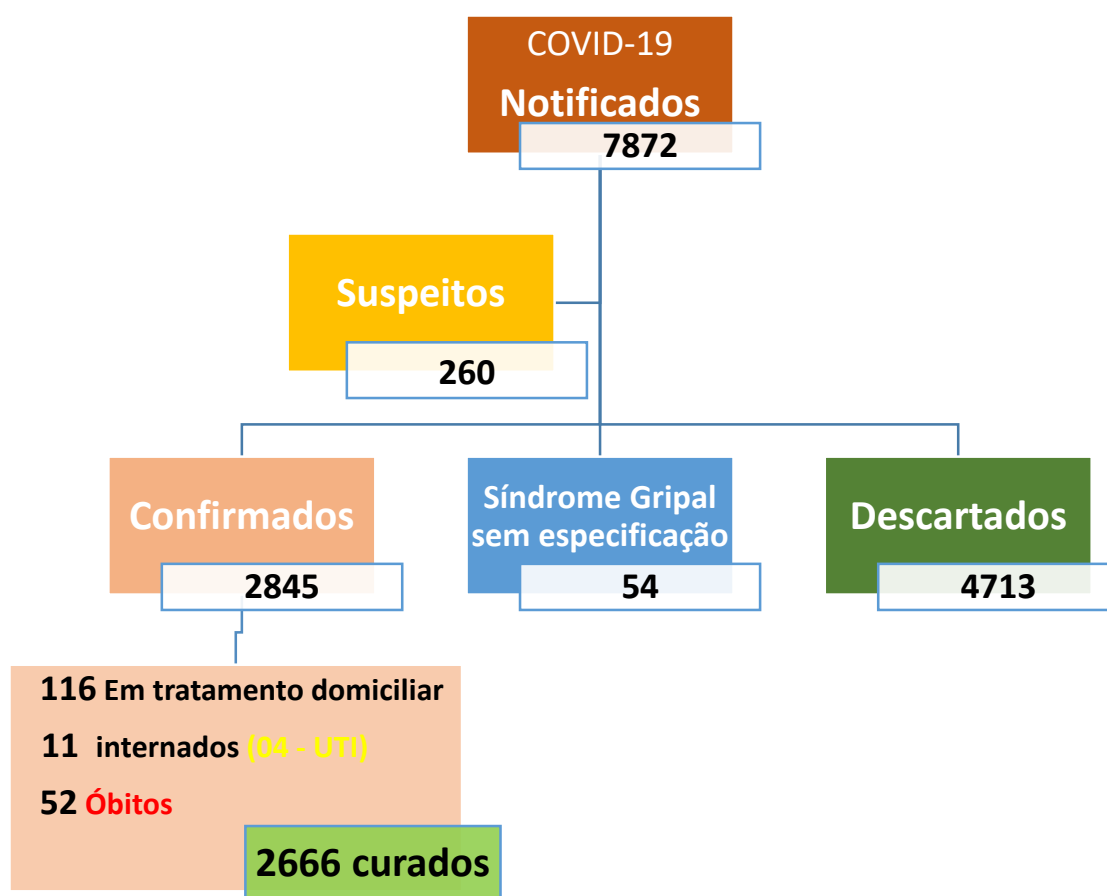
Boletim Epidemiológico

Tauá-CE., 03 de Novembro de 2020

Cenário epidemiológico

No período de 14 de Março até a data da elaboração desse Boletim, foram notificados **7872** casos suspeitos de COVID-19, destes **4713** descartados, **54** classificados como Síndrome Gripal sem especificação, **2845** confirmados e **260** estão em investigação como suspeitos.

COVID-19 – Frequência dos casos notificados, segundo classificação final. Tauá-CE., Abril-03/11/2020.



Fonte: SSM Tauá/ VIEPI/ e-SUS VE e Sivepgripe

Casos Confirmados de COVID-19

Dos **2845** casos confirmados de COVID-19 do município de Tauá, **2666** (93,7%) receberam alta por cura, **127** estão em acompanhamento: **11** (0,4%) em internamento Hospitalar (04-UTI) e **116** (4,1%) em tratamento domiciliar. No período foram registrados **52** óbitos; representando uma Taxa de Mortalidade de **1,8%**. (Gráfico I).

Secretaria de Saúde do Município de Tauá/ Coordenação de Vigilância Epidemiológica.

Av. Odilon Aguiar – Centro –Tauá-Ce.

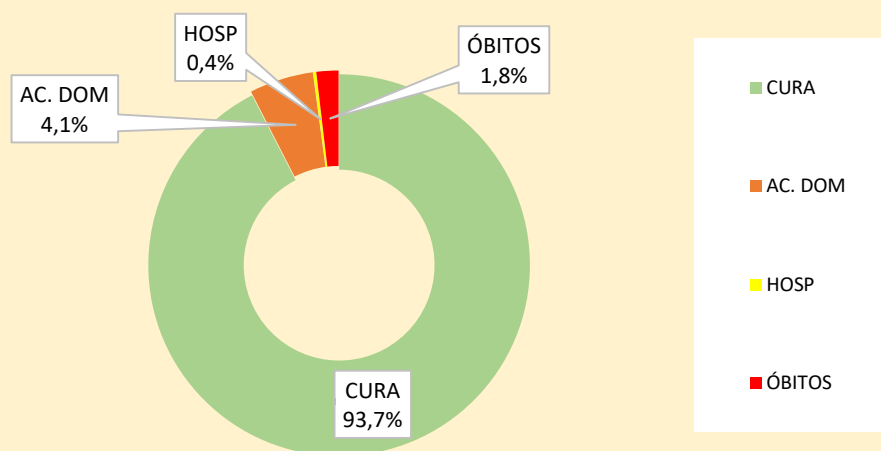
Disque COVID-19: 088 9 8108 1916



PREFEITURA MUNICIPAL DE
TAUÁ

SECRETARIA MUNICIPAL DE SAÚDE

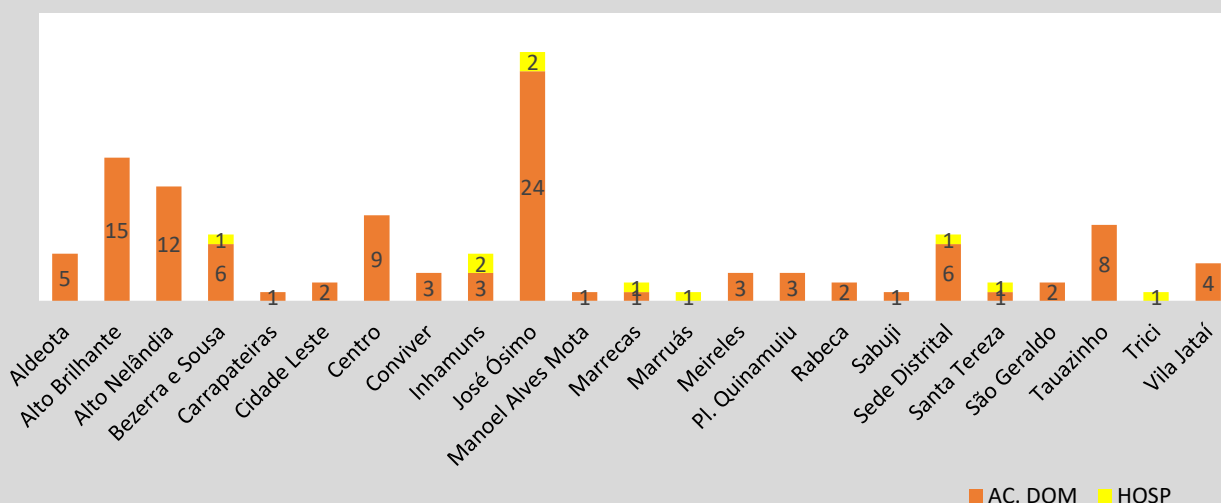
COVID-19- Frequência dos casos confirmados segundo evolução.
Tauá-CE, 03/11/2020



Fonte: VIEPI/SSM Tauá/ e-SUS VE e sivepgripe

O Gráfico II apresenta a distribuição dos **127** casos positivos em acompanhamento/tratamento (domiciliar e hospitalar), segundo área de residência, destacando-se dentre elas as 05 principais, em ordem decrescente: **José Ósimo** (26); **Alto Brilhante** (15); **Alto Nelandia** (12); **Centro** (09) e **Tauazinho** (08). As demais áreas estão apresentadas no gráfico. Dos 11 internados, 04 estão na UTI (01 Fortaleza/ 03 Tauá).

COVID-19 - Frequência dos casos confirmados em acompanhamento
(tratamento domiciliar/ Hospitalização). Tauá-CE., 03/11/2020



Fonte: VIEPI/SSM Tauá/ e-SUS VE e sivepgripe

O Quadro I apresenta o consolidado dos Casos confirmados de COVID-19, segundo área de residência e evolução (cura, acompanhamento domiciliar, Hospitalização e óbitos).

Quadro I – **COVID-19** – Frequência dos casos confirmados segundo área de residência e evolução.
Tauá-CE., Abril- 03/11/2020

ÁREA	CURA	AC. DOM	HOSP	ÓBITOS	TOTAL
Aldeota	120	5	0	3	128
Alto Brilhante	242	15	0	6	263
Alto Nelândia	152	12	0	4	168
Barra Nova	7	0	0	1	8
Bezerra e Sousa	138	6	1	6	151
Carrapateiras	31	1	0	0	32
Cidade Leste	37	2	0	0	39
Centro	138	9	0	2	149
COHAB	15	1	0	1	17
Colibris	101	1	1	1	104
Conviver	39	3	0	0	42
Inhamuns	64	3	2	2	71
José Ósimo	298	24	2	6	330
José Holanda Lima	16	2	0	0	18
Luis Antônio	13	0	0	0	13
Lot. Arizona	8	0	0	0	8
Manoel Alves Mota	60	1	0	3	64
Marrecas	123	1	1	2	127
Marruás	87	0	1	3	91
Meireles	85	3	0	0	88
Pl. Quinamuiu	39	3	0	1	43
Rabeca	36	2	0	0	38
Sabuji	23	1	0	0	24
Sede Distrital	97	6	1	3	107
Santa Tereza	339	1	1	3	344
São Geraldo	15	2	0	1	18
São Bernardo	2	0	0	0	2
Tauazinho	198	8	0	2	208
Teresópolis	10	0	0	0	10
Trici	63	0	1	1	65
Vila J. Moreira	32	0	0	1	33
Vila Jataí	38	4	0	0	42
TOTAL	2666	116	11	52	2845
Percentual	93,7	4,1	0,4	1,8	100

Fonte: SSM Tauá/ VIEPI/ e-SUS VE e Sivegripe



PREFEITURA MUNICIPAL DE
TAUÁ

SECRETARIA MUNICIPAL DE SAÚDE

Óbitos confirmados

O município registrou 52 óbitos confirmados por COVID-19 no período de Abril até a data da elaboração desse Boletim, destes, 19 ocorreram no mês de outubro.

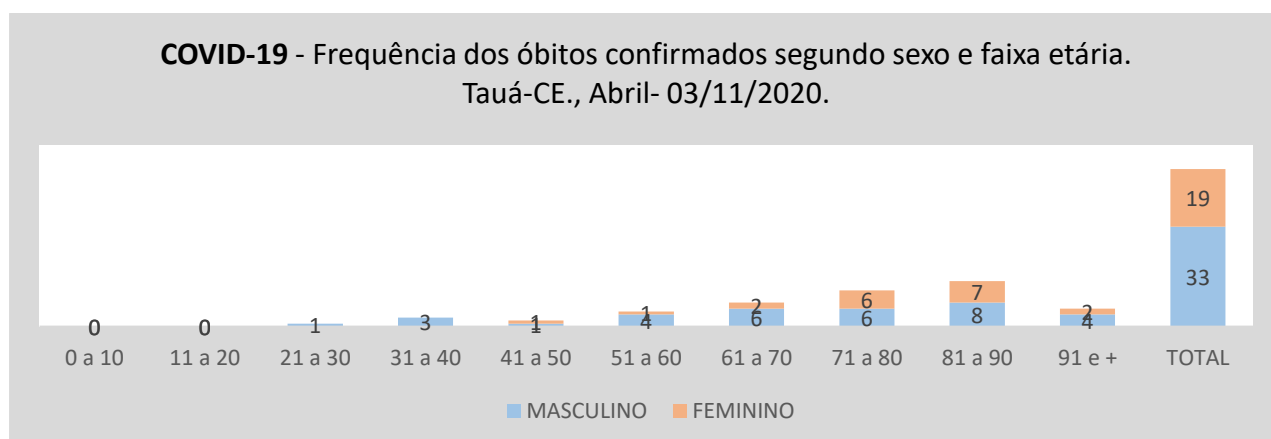
Considerando o Mês de ocorrência dos óbitos, apresentamos a seguinte frequência: Abril (02), Maio (04), Junho (04), Julho (06), Agosto (06), Setembro (11) e Outubro (19) -dados referentes até a data da elaboração desse boletim.

Quanto à área de residência, apresentamos a frequência dos óbitos: Bezerra e Sousa, José Ósimo e Alto Brilhante (06); Alto Nelândia (04); Aldeota, Marruás, Manoel Alves Mota e Sede Distrital, Santa Tereza (03); Centro, Inhamuns, Marrecas, e Tauazinho (02); Barra Nova, COHAB, Colibris, São Geraldo, Trici, Tauazinho e Vila Joaquim Moreira registraram 01 óbito confirmado no período avaliado.

Quanto à distribuição segundo sexo: **Feminino** - 19 (36,5%) e **Masculino** – 33 (63,5%).



Fonte: SSM Tauá/ VIEPI/ e-SUS VE e Sivepgripe



Fonte: SSM Tauá/ VIEPI/ e-SUS VE e Sivepgripe

Secretaria de Saúde do Município de Tauá/ Coordenação de Vigilância Epidemiológica.

Av. Odilon Aguiar – Centro –Tauá-Ce.

Disque COVID-19: 088 9 8108 1916

Equipe Técnica Vigilância Epidemiológica:

Elaboração do Boletim:

Cristiane Carvalho

Enfermeira/ Coordenação de Vigilância Epidemiológica/ SSM Tauá

Equipe de Tele monitoramento do COVID-19:

Yure Hermerson Lima - Médico

Wanderley Júnior – Médico

Paloma Sena Almeida – Enfermeira

Vérika Alves Oliveira– Nutricionista

Mayra Martins – Fonoaudióloga

Jorge Linhares – Fonoaudiólogo

Davina Hanna - Enfermeira

Digitadores:

Bárbara Silvelânia

Timóteo Caracas

Equipe de Coleta de Exames/ Testagem:

Maira Martins de Lima - Nutricionista

Maria Geisa Alves – Enfermeira

Raiane Melo – Enfermeira Residente