



PREFEITURA MUNICIPAL DE
TAUÁ

SECRETARIA MUNICIPAL DE SAÚDE

COVID-19

Atualização 16:00

Coordenação de Vigilância Epidemiológica

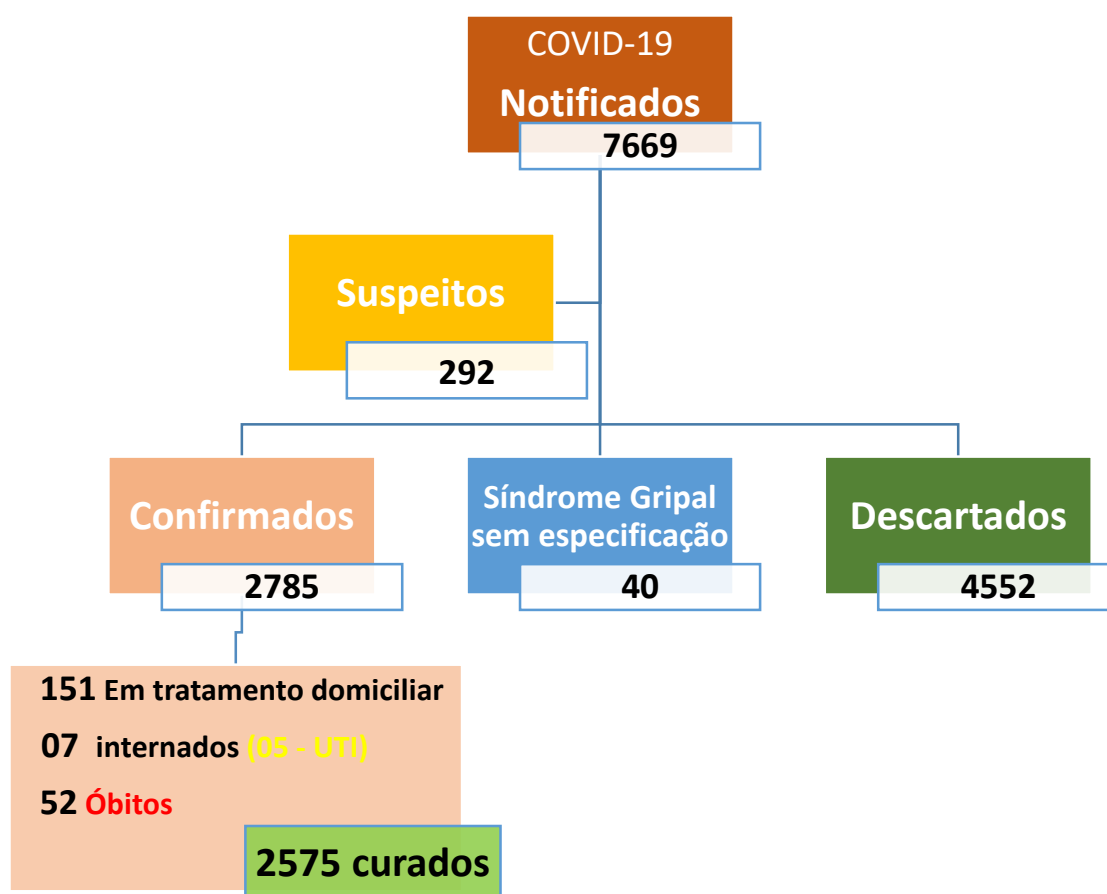
Boletim Epidemiológico

Tauá-CE., 29 de Outubro de 2020

Cenário epidemiológico

No período de 14 de Março até a data da elaboração desse Boletim, foram notificados **7669** casos suspeitos de COVID-19, destes **4552** descartados, **40** classificados como Síndrome Gripal sem especificação, **2785** confirmados e **292** estão em investigação como suspeitos.

COVID-19 – Frequência dos casos notificados, segundo classificação final. Tauá-CE., Abril-29/10/2020.



Fonte: SSM Tauá/ VIEPI/ e-SUS VE e Sivepgripe

Casos Confirmados de COVID-19

Dos **2785** casos confirmados de COVID-19 do município de Tauá, **2575** (92,5 %) receberam alta por cura, **158** estão em acompanhamento: **07** (0,3%) em internamento Hospitalar (05-UTI) e **151** (5,4%) em tratamento domiciliar. No período foram registrados **52** óbitos; representando uma Taxa de Mortalidade de **1,9%**. (Gráfico I).

Secretaria de Saúde do Município de Tauá/ Coordenação de Vigilância Epidemiológica.

Av. Odilon Aguiar – Centro –Tauá-Ce.

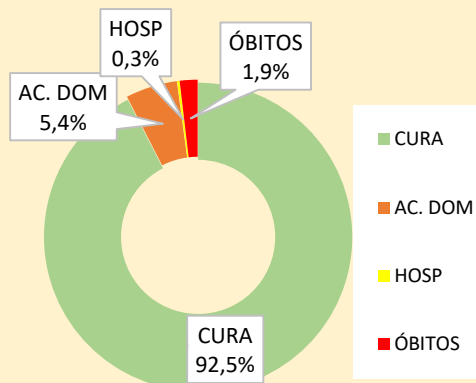
Disque COVID-19: 088 9 8108 1916



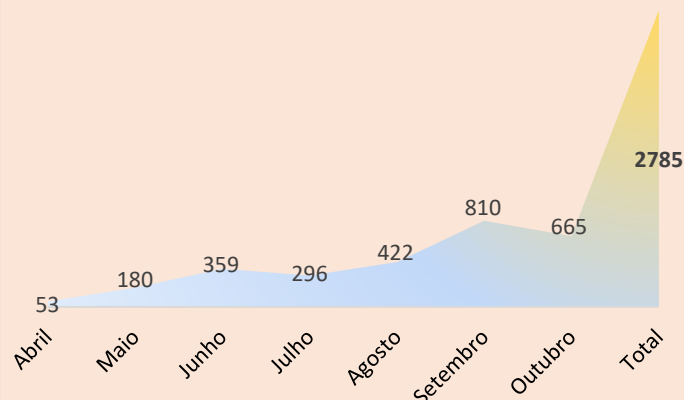
PREFEITURA MUNICIPAL DE
TAUÁ

SECRETARIA MUNICIPAL DE SAÚDE

COVID-19- Frequência dos casos confirmados segundo evolução.
Tauá-CE, 29/10/2020



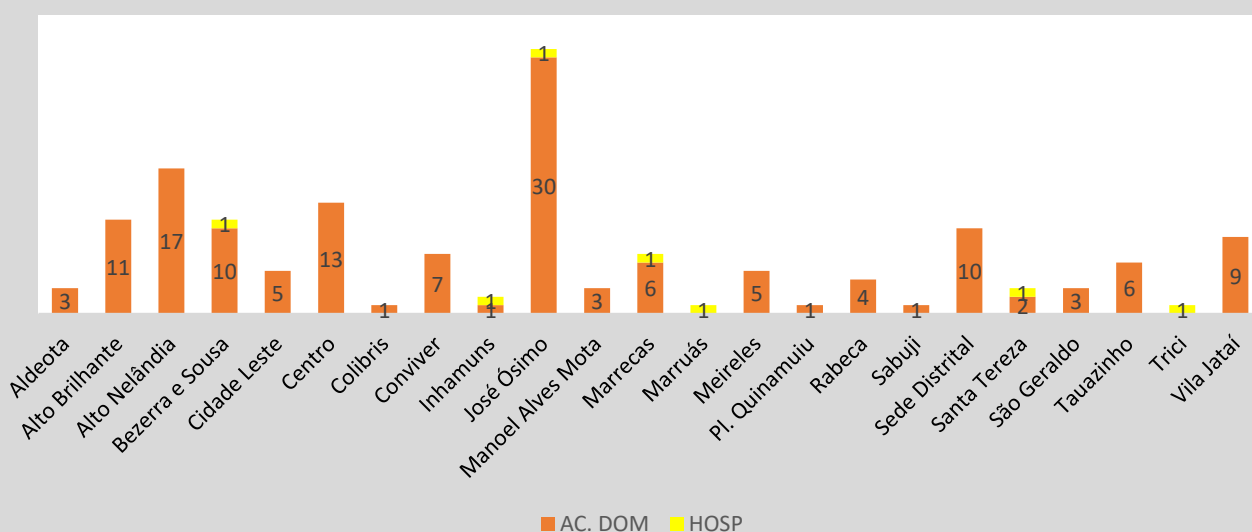
COVID-19 - Frequência dos casos confirmados segundo o mês da notificação.
Tauá-CE., Abril- 29/10/2020.



Fonte: VIEPI/SSM Tauá/ e-SUS VE e sivepgripe

O Gráfico II apresenta a distribuição dos **158** casos positivos em acompanhamento/tratamento (domiciliar e hospitalar), segundo área de residência, destacando-se dentre elas as 05 principais, em ordem decrescente: **José Ósimo (31)**; **Alto Nelândia (17)**; **Centro (13)**; **Alto Brilhante e Bezerra e Sousa (11)**. As demais áreas estão apresentadas no gráfico. Dos 07 internados, 05 estão na UTI (01 Fortaleza/ 04 Tauá).

COVID-19 - Frequência dos casos confirmados em acompanhamento (tratamento domiciliar/ Hospitalização). Tauá-CE., 29/10/2020



Fonte: VIEPI/SSM Tauá/ e-SUS VE e sivepgripe

Secretaria de Saúde do Município de Tauá/ Coordenação de Vigilância Epidemiológica.

Av. Odilon Aguiar – Centro –Tauá-Ce.

Disque COVID-19: 088 9 8108 1916



PREFEITURA MUNICIPAL DE
TAUÁ

SECRETARIA MUNICIPAL DE SAÚDE

O Quadro I apresenta o consolidado dos Casos confirmados de COVID-19, segundo área de residência e evolução (cura, acompanhamento domiciliar, Hospitalização e óbitos).

Quadro I – **COVID-19** – Frequência dos casos confirmados segundo área de residência e evolução.
Tauá-CE., Abril- 29/10/2020

ÁREA	CURA	AC. DOM	HOSP	ÓBITOS	TOTAL
Aldeota	116	3	0	3	122
Alto Brilhante	239	11	0	6	256
Alto Nelândia	140	17	0	4	161
Barra Nova	7	0	0	1	8
Bezerra e Sousa	134	10	1	6	151
Carrapateiras	30	0	0	0	30
Cidade Leste	33	5	0	0	38
Centro	135	13	0	2	150
COHAB	15	1	0	1	17
Colibris	100	1	0	1	102
Conviver	34	7	0	0	41
Inhamuns	63	1	1	2	67
José Ósimo	282	30	1	6	319
José Holanda Lima	16	2	0	0	18
Luis Antônio	13	0	0	0	13
Lot. Arizona	8	0	0	0	8
Manoel Alves Mota	57	3	0	3	63
Marrecas	118	6	1	2	127
Marruás	87	0	1	3	91
Meireles	83	5	0	0	88
Pl. Quinamuiu	38	1	0	1	40
Rabeca	34	4	0	0	38
Sabuji	23	1	0	0	24
Sede Distrital	90	10	0	3	103
Santa Tereza	335	2	1	3	341
São Geraldo	14	3	0	1	18
São Bernardo	2	0	0	0	2
Tauazinho	193	6	0	2	201
Teresópolis	10	0	0	0	10
Trici	62	0	1	1	64
Vila J. Moreira	32	0	0	1	33
Vila Jataí	32	9	0	0	41
TOTAL	2575	151	7	52	2785

Fonte: SSM Tauá/ VIEPI/ e-SUS VE e Sivegripe

Secretaria de Saúde do Município de Tauá/ Coordenação de Vigilância Epidemiológica.

Av. Odilon Aguiar – Centro –Tauá-Ce.

Disque COVID-19: 088 9 8108 1916



PREFEITURA MUNICIPAL DE
TAUÁ

SECRETARIA MUNICIPAL DE SAÚDE

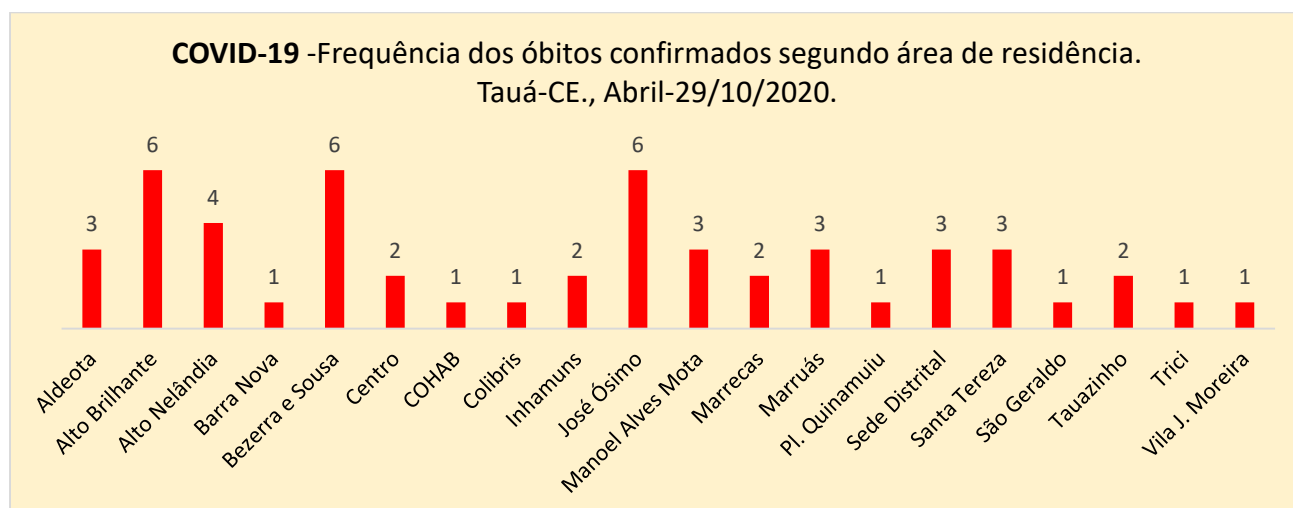
Óbitos confirmados

O município registrou 52 óbitos confirmados por COVID-19 no período de Abril até a data da elaboração desse Boletim, destes, 19 ocorreram no mês de outubro, tendo sido o último ocorrido em 24/10 em Fortaleza (notificado oficialmente no dia 26/10 pela Unidade de internação).

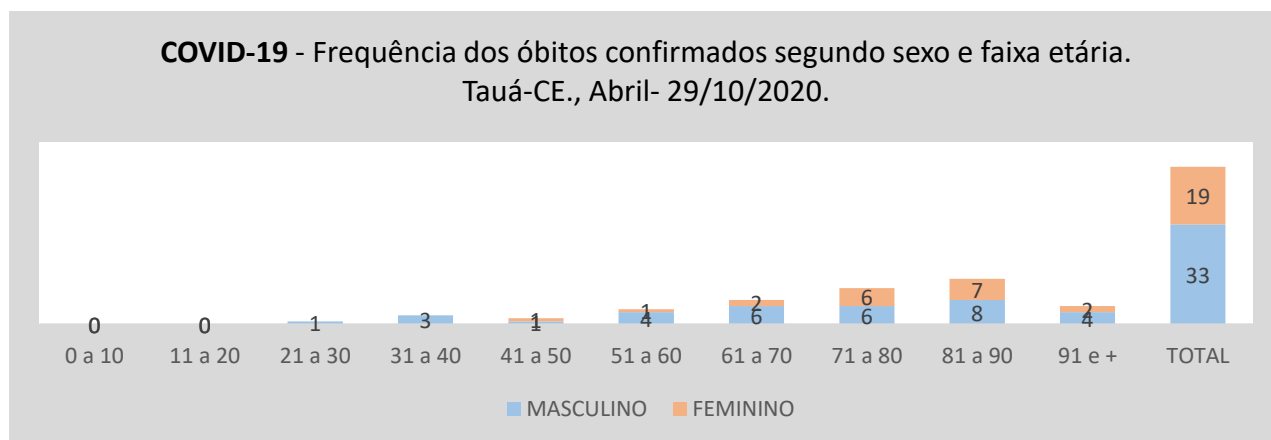
Considerando o Mês de ocorrência dos óbitos, apresentamos a seguinte frequência: Abril (02), Maio (04), Junho (04), Julho (06), Agosto (06), Setembro (11) e Outubro (19) -dados referentes até a data da elaboração desse boletim.

Quanto à área de residência, apresentamos a frequência dos óbitos: Bezerra e Sousa, José Ósimo e Alto Brilhante (06); Alto Nelândia (04); Aldeota, Marruás, Manoel Alves Mota e Sede Distrital, Santa Tereza (03); Centro, Inhamuns, Marrecas, e Tauazinho (02); Barra Nova, COHAB, Colibris, São Geraldo, Trici, Tauazinho e Vila Joaquim Moreira registraram 01 óbito confirmado no período avaliado.

Quanto à distribuição segundo sexo: **Feminino** - 19 (36,5%) e **Masculino** – 33 (63,5%).



Fonte: SSM Tauá/ VIEPI/ e-SUS VE e Sivepgripe



Fonte: SSM Tauá/ VIEPI/ e-SUS VE e Sivepgripe

Secretaria de Saúde do Município de Tauá/ Coordenação de Vigilância Epidemiológica.

Av. Odilon Aguiar – Centro –Tauá-Ce.

Disque COVID-19: 088 9 8108 1916



PREFEITURA MUNICIPAL DE
TAUÁ

SECRETARIA MUNICIPAL DE SAÚDE

Equipe Técnica Vigilância Epidemiológica:

Elaboração do Boletim:

Cristiane Carvalho

Enfermeira/ Coordenação de Vigilância Epidemiológica/ SSM Tauá

Equipe de Tele monitoramento do COVID-19:

Yure Hermerson Lima - Médico

Wanderley Júnior – Médico

Paloma Sena Almeida – Enfermeira

Vérika Alves Oliveira – Nutricionista

Mayra Martins – Fonoaudióloga

Jorge Linhares – Fonoaudiólogo

Digitadores:

Bárbara Silvelânia

Timóteo Caracas

Equipe de Coleta de Exames/ Testagem:

Maira Martins de Lima - Nutricionista

Maria Geisa Alves – Enfermeira

Raiane Melo – Enfermeira Residente

Davina Hanna - Enfermeira