



PREFEITURA MUNICIPAL DE  
**TAUÁ**

SECRETARIA MUNICIPAL DE SAÚDE

**COVID-19**

Atualização 16:00

Coordenação de Vigilância Epidemiológica

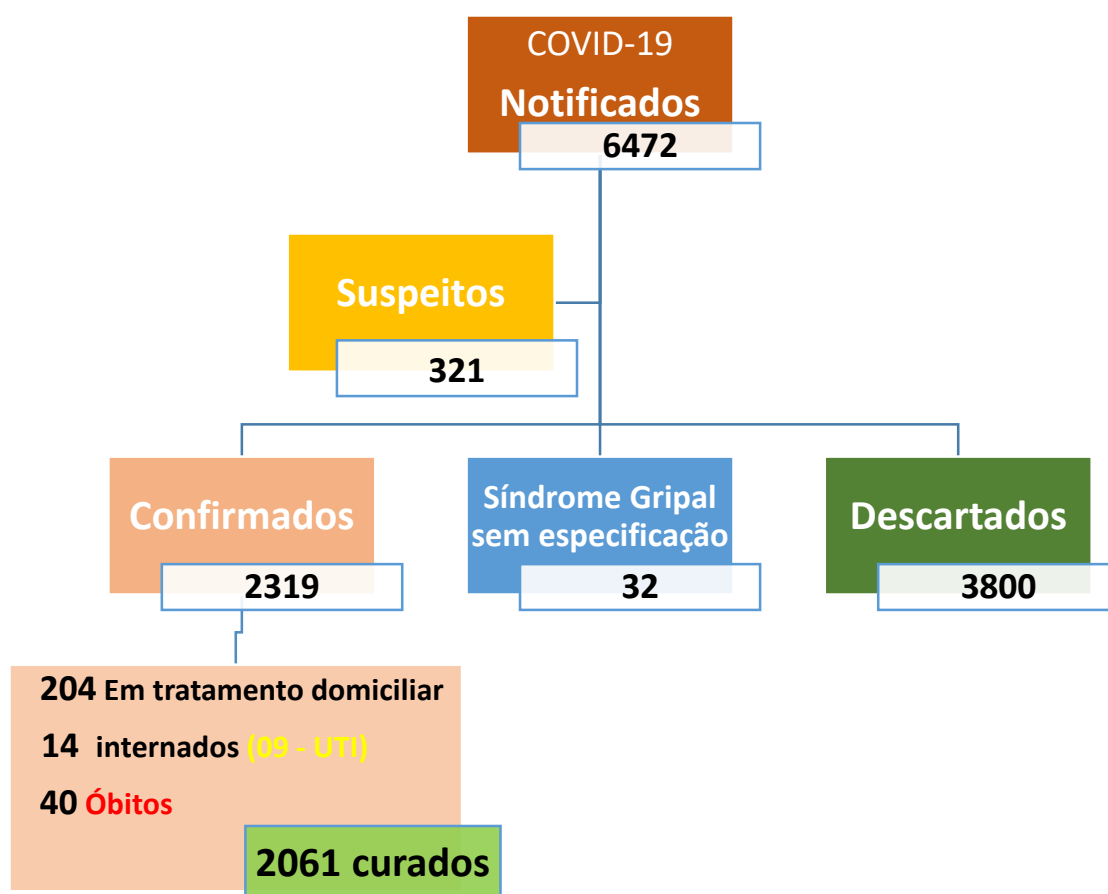
Boletim Epidemiológico

Tauá-CE., 08 de Outubro de 2020

### Cenário epidemiológico

No período de 14 de Março até a data da elaboração desse Boletim, foram notificados **6472** casos suspeitos de COVID-19, destes **3800** descartados, **32** classificados como Síndrome Gripal sem especificação, **2319** confirmados e **321** estão em investigação como suspeitos.

**COVID-19** – Frequência dos casos notificados, segundo classificação final. Tauá-CE., Abril-08/09/2020.



Fonte: SSM Tauá/ VIEPI/ e-SUS VE e Sivepgripe

### Casos Confirmados de COVID-19

Dos **2319** casos confirmados de COVID-19 do município de Tauá, **2061** (88,9 %) receberam alta por cura, **218** estão em acompanhamento: **14** (0,6%) em internamento Hospitalar (09-UTI) e **204** (8,8%) em tratamento domiciliar. No período foram registrados **40** óbitos, 07 no mês de outubro, tendo sido o último ocorrido no dia 06 (Quixeramobim); representando uma Taxa de Mortalidade de 1,7%. (Gráfico I).

Secretaria de Saúde do Município de Tauá/ Coordenação de Vigilância Epidemiológica.

Av. Odilon Aguiar – Centro –Tauá-Ce.

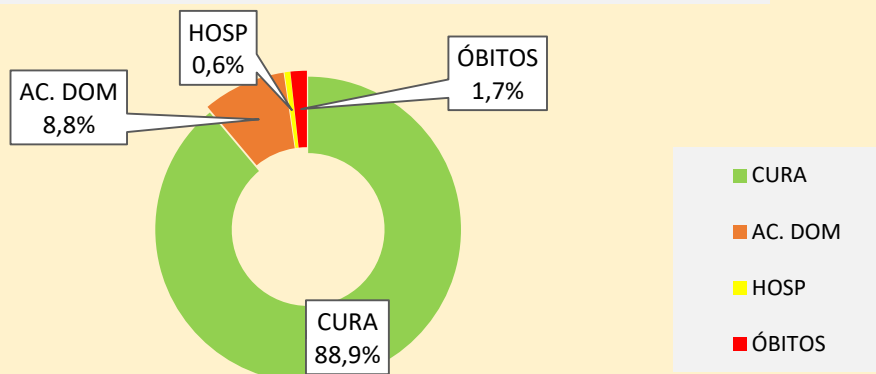
Disque COVID-19: 088 9 8108 1916



PREFEITURA MUNICIPAL DE  
**TAUÁ**

SECRETARIA MUNICIPAL DE SAÚDE

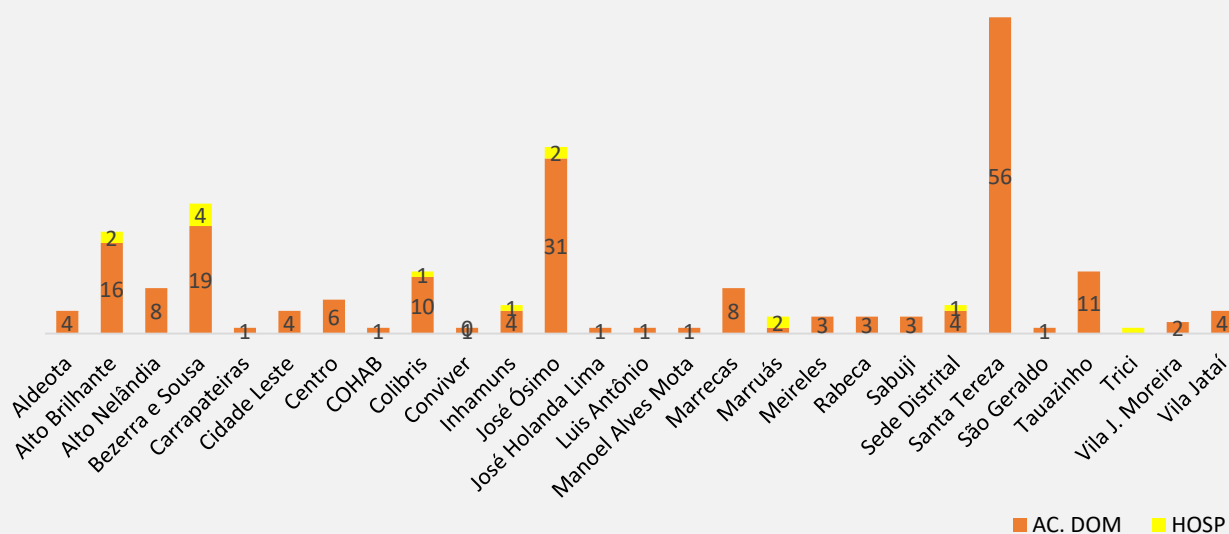
**COVID-19 -Proporção dos casos confirmados segundo evolução. Tauá-Ce.,  
Abril- 08/10/2020.**



Fonte: VIEPI/SSM Tauá/ e-SUS VE e sivepgripe

O Gráfico II apresenta a distribuição dos **218** casos positivos em acompanhamento/tratamento (domiciliar e hospitalar), segundo área de residência, destacando-se dentre as seis principais, em ordem decrescente: **Santa Tereza (56)**; **José Ósimo (33)**; **Alto Brilhante (21)**; **Bezerra e Sousa (23)**; **Tauazinho (11)** e **Colibris (10)**. As demais áreas estão apresentadas no gráfico. Dos 14 internados, 09 são da Sede do município, deste 04(44%) residentes no Bezerra e Sousa; 05 são da Zona Rural (Inhamuns- 1, Marruás - 2, Trici -1 e Sede Distrital -1).

**COVID-19 -Frequência dos Casos confirmados em acompanhamento  
(domiciliar/ hospitalar). Tauá-Ce., 08/10/2020.**



Fonte: VIEPI/SSM Tauá/ e-SUS VE e sivepgripe

Secretaria de Saúde do Município de Tauá/ Coordenação de Vigilância Epidemiológica.

Av. Odilon Aguiar – Centro –Tauá-Ce.

Disque COVID-19: 088 9 8108 1916



O Quadro I apresenta o consolidado dos Casos confirmados de COVID-19, segundo área de residência e evolução (cura, acompanhamento domiciliar, Hospitalização e óbitos).

Quadro I – **COVID-19** – Frequência dos casos confirmados segundo área de residência e evolução.  
Tauá-CE., Abril- 08/10/2020

ÁREA	CURA	AC. DOM	HOSP	ÓBITOS	TOTAL
Aldeota	107	4	0	3	114
Alto Brilhante	195	16	2	5	218
Alto Nelândia	122	8	0	3	133
Barra Nova	6	0	0	1	7
Bezerra e Sousa	88	19	4	4	115
Carrapateiras	18	1	0	0	19
Cidade Leste	24	4	0	0	28
Centro	114	6	0	2	122
COHAB	13	1	0	1	15
Colibris	80	10	1	1	92
Conviver	28	1	0	0	29
Inhamuns	44	4	1	1	50
José Ósimo	221	31	2	5	259
José Holanda Lima	14	1	0	0	15
Luis Antônio	11	1	0	0	12
Lot. Arizona	7	0	0	0	7
Manoel Alves Mota	54	1	0	2	57
Marrecas	83	8	0	2	93
Marruás	37	1	2	2	42
Meireles	71	3	0	0	74
Pl. Quinamuiu	31	0	0	0	31
Rabeca	27	3	0	0	30
Sabuji	16	3	0	0	19
Sede Distrital	74	4	1	2	81
Santa Tereza	275	56	0	2	333
São Geraldo	12	1	0	1	14
São Bernardo	1	0	0	0	1
Tauazinho	163	11	0	1	175
Teresópolis	9	0	0	0	9
Trici	60	0	1	1	62
Vila J. Moreira	30	2	0	1	33
Vila Jataí	26	4	0	0	30
<b>TOTAL</b>	<b>2061</b>	<b>204</b>	<b>14</b>	<b>40</b>	<b>2319</b>

Fonte: SSM Tauá/ VIEPI/ e-SUS VE e Sivegripe



PREFEITURA MUNICIPAL DE  
**TAUÁ**

SECRETARIA MUNICIPAL DE SAÚDE

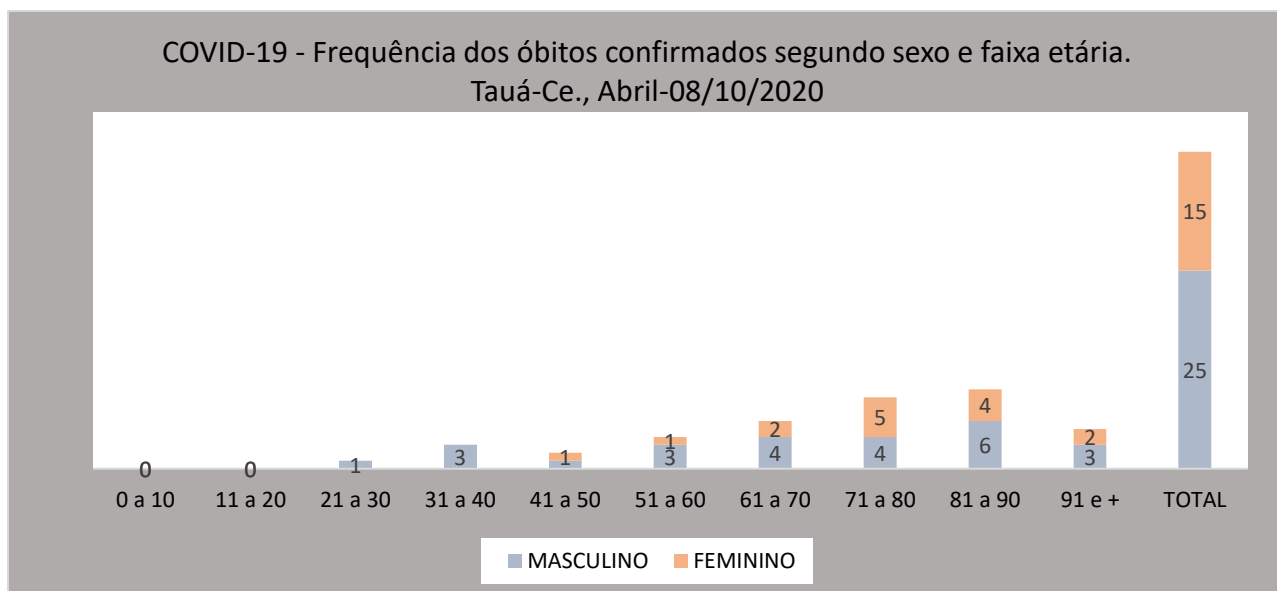
## Óbitos confirmados

O município registrou 40 óbitos confirmados por COVID-19, no período de Abril até a data da elaboração desse Boletim.

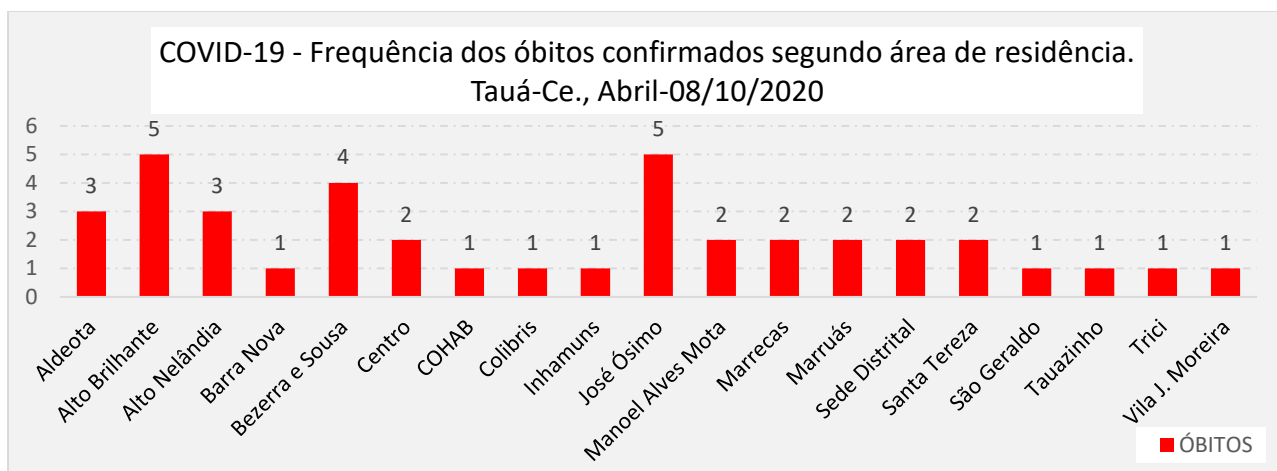
Considerando o Mês de ocorrência dos óbitos, apresentamos a seguinte frequência: Abril (02), Maio (04), Junho (04), Julho (06), Agosto (06), Setembro (11) e Outubro (07) -dados referentes até a data da elaboração desse boletim.

Quanto à área de residência, apresentamos a frequência dos óbitos: José Ósimo e Alto Brilhante (05); Bezerra e Sousa (04); Aldeota, Alto Nelândia (03); Centro, Manoel Alves Mota, Marruás, Marrecas, Sede Distrital e Santa Tereza (02); Barra Nova, COHAB, Colibris, Inhamuns, São Geraldo, Trici, Tauazinho e Vila Joaquim Moreira registraram 01 óbito confirmado no período avaliado.

Quanto à distribuição segundo sexo: **Feminino** - 15 (37,5%) e **Masculino** – 25(62,5%).



Fonte: SSM Tauá/ VIEPI/ e-SUS VE e Sivepgripe



Fonte: SSM Tauá/ VIEPI/ e-SUS VE e Sivepgripe

Secretaria de Saúde do Município de Tauá/ Coordenação de Vigilância Epidemiológica.

Av. Odilon Aguiar – Centro –Tauá-Ce.

Disque COVID-19: 088 9 8108 1916

**Equipe Técnica Vigilância Epidemiológica:**

**Elaboração do Boletim:**

Cristiane Carvalho

Enfermeira/ Coordenação de Vigilância Epidemiológica/ SSM Tauá

**Equipe de Tele monitoramento do COVID-19:**

Yure Hermerson Lima - Médico

Wanderley Júnior – Médico

Paloma Sena Almeida – Enfermeira

Vérika Alves Oliveira – Nutricionista

Mayra Martins – Fonoaudióloga

Jorge Linhares – Fonoaudiólogo

**Digitadores:**

Bárbara Silvelânia

Timóteo Caracas

**Equipe de Coleta de Exames/ Testagem:**

Maira Martins de Lima - Nutricionista

Maria Geisa Alves – Enfermeira

Raiane Melo – Enfermeira Residente

Davina Hanna - Enfermeira