



PREFEITURA MUNICIPAL DE
TAUÁ

SECRETARIA MUNICIPAL DE SAÚDE

COVID-19

Atualização 13:20

Coordenação de Vigilância Epidemiológica

Boletim Epidemiológico

Tauá-CE., 06 de Novembro de 2020

Cenário epidemiológico

No período de 14 de Março até a data da elaboração desse Boletim, foram notificados **8048** casos suspeitos de COVID-19, destes **4833** descartados, **54** classificados como Síndrome Gripal sem especificação, **2917** confirmados e **244** estão em investigação como suspeitos.

COVID-19 – Frequência dos casos notificados, segundo classificação final. Tauá-CE., Abril-06/11/2020.



Fonte: SSM Tauá/ VIEPI/ e-SUS VE e Sivepgripe

Casos Confirmados de COVID-19

Dos **2917** casos confirmados de COVID-19 do município de Tauá, **2746** (94,1%) receberam alta por cura, **118** estão em acompanhamento: **05** (0,2%) em internamento Hospitalar (03-UTI) e **113** (3,9%) em tratamento domiciliar. No período foram registrados **53** óbitos; tendo sido o último registrado hoje (UTI-HMAFL), representando uma Taxa de Mortalidade de **1,8%**. (Gráfico I).

Secretaria de Saúde do Município de Tauá/ Coordenação de Vigilância Epidemiológica.

Av. Odilon Aguiar – Centro –Tauá-Ce.

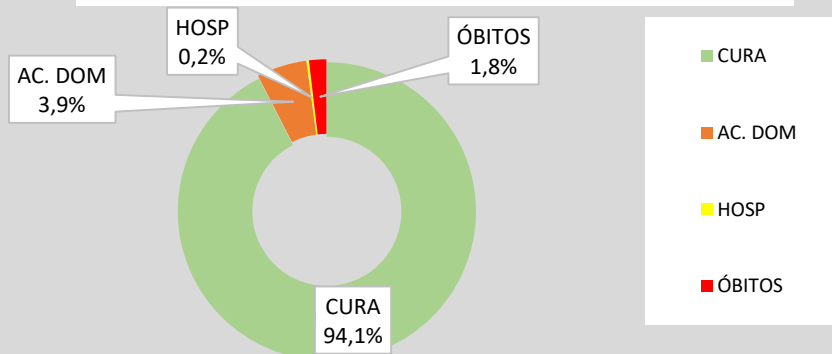
Disque COVID-19: 088 9 8108 1916



PREFEITURA MUNICIPAL DE
TAUÁ

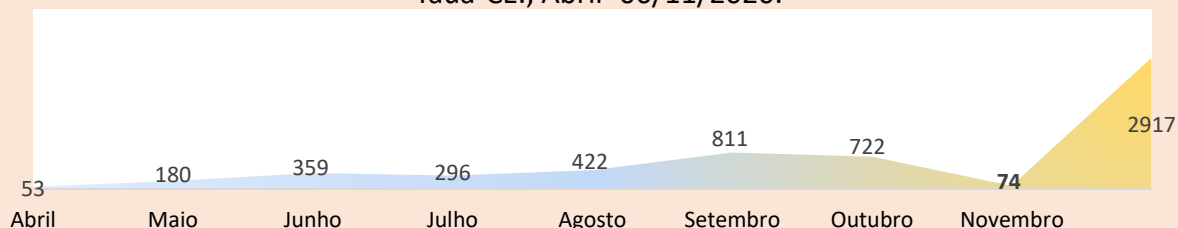
SECRETARIA MUNICIPAL DE SAÚDE

COVID-19- Frequência dos casos confirmados segundo evolução.
Tauá-CE, 06/11/2020



Fonte: VIEPI/SSM Tauá/ e-SUS VE e sivepgripe

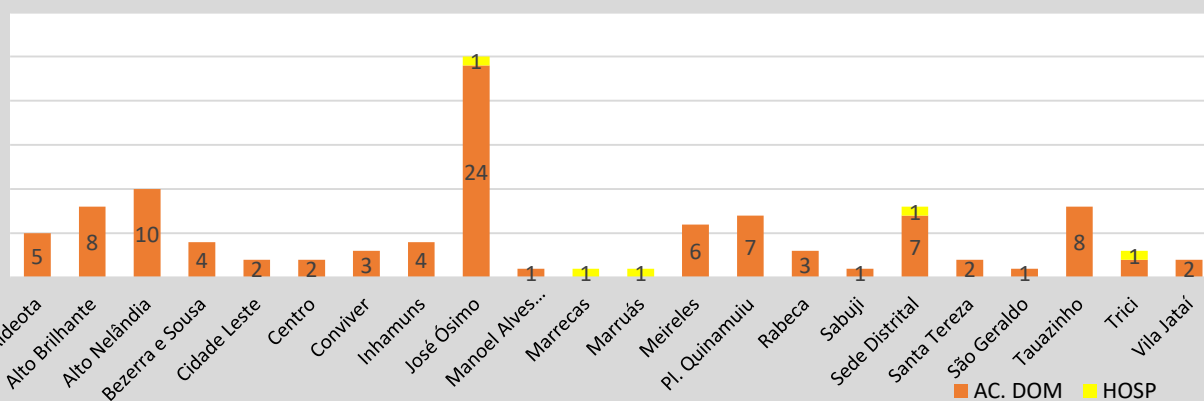
COVID-19 - Frequência dos casos confirmados segundo o mês da notificação.
Tauá-CE., Abril- 06/11/2020.



Fonte: VIEPI/SSM Tauá/ e-SUS VE e sivepgripe

O Gráfico II apresenta a distribuição dos **118** casos positivos em acompanhamento/tratamento (domiciliar e hospitalar), segundo área de residência, destacando-se dentre elas as 05 principais, em ordem decrescente: **José Ósimo** (25); **Alto Nelândia** (10); **Alto Brilhante, Sede Distrital** (Lustal, Junco, Angico, Colonos) e **Tauazinho** (08). As demais áreas estão apresentadas no gráfico. Dos 05 internados, 03 estão na UTI (01 Fortaleza/ 02 Tauá).

COVID-19 - Frequência dos casos confirmados em acompanhamento
(tratamento domiciliar/ Hospitalização). Tauá-CE., 06/11/2020



Fonte: VIEPI/SSM Tauá/ e-SUS VE e sivepgripe

Secretaria de Saúde do Município de Tauá/ Coordenação de Vigilância Epidemiológica.

Av. Odilon Aguiar – Centro –Tauá-Ce.

Disque COVID-19: 088 9 8108 1916

O Quadro I apresenta o consolidado dos Casos confirmados de COVID-19, segundo área de residência e evolução (cura, acompanhamento domiciliar, Hospitalização e óbitos).

Quadro I – **COVID-19** – Frequência dos casos confirmados segundo área de residência e evolução.
Tauá-CE., Abril- 06/11/2020

ÁREA	CURA	AC. DOM	HOSP	ÓBITOS	TOTAL
Aldeota	122	5	0	3	130
Alto Brilhante	252	8	0	6	266
Alto Nelândia	165	10	0	4	179
Barra Nova	7	0	0	1	8
Bezerra e Sousa	143	4	0	6	153
Carrapateiras	33	0	0	0	33
Cidade Leste	38	2	0	0	40
Centro	146	2	0	2	150
COHAB	15	1	0	1	17
Colibris	102	7	0	1	110
Conviver	42	3	0	0	45
Inhamuns	64	4	0	3	71
José Ósimo	307	24	1	6	338
José Holanda Lima	16	2	0	0	18
Luis Antônio	13	0	0	0	13
Lot. Arizona	8	1	0	0	9
Manoel Alves Mota	61	1	0	3	65
Marrecas	124	0	1	2	127
Marruás	87	0	1	3	91
Meireles	86	6	0	0	92
Pl. Quinamuiu	42	7	0	1	50
Rabeca	37	3	0	0	40
Sabuji	24	1	0	0	25
Sede Distrital	100	7	1	3	111
Santa Tereza	343	2	0	3	348
São Geraldo	16	1	0	1	18
São Bernardo	2	0	0	0	2
Tauazinho	201	8	0	2	211
Teresópolis	10	0	0	0	10
Trici	68	2	1	1	72
Vila J. Moreira	32	0	0	1	33
Vila Jataí	40	2	0	0	42
TOTAL	2746	113	5	53	2917
Percentual	94,1	3,9	0,2	1,8	100

Fonte: SSM Tauá/ VIEPI/ e-SUS VE e Sivepgripe

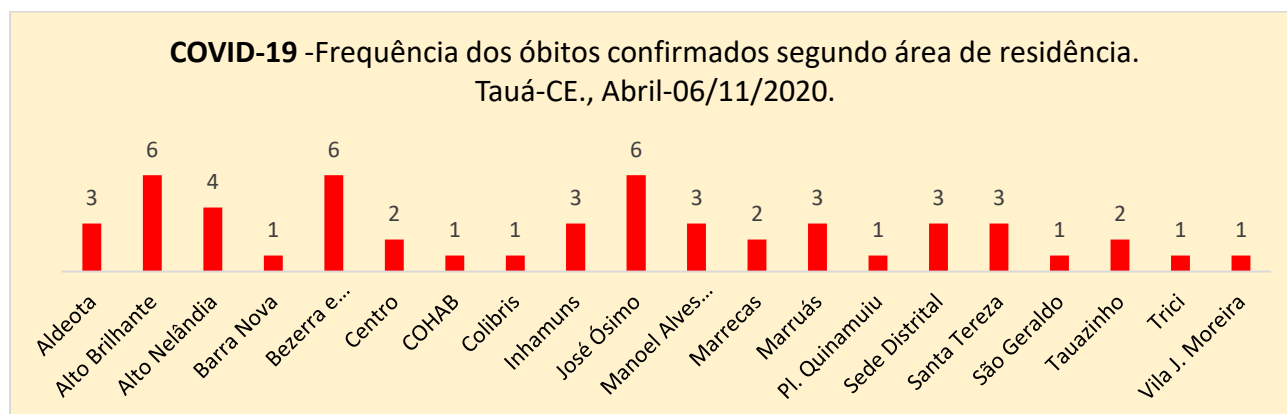
Óbitos confirmados

O município registrou 53 óbitos confirmados por COVID-19 no período de Abril até a data da elaboração desse Boletim, tendo sido o último no final da manhã de hoje (HMAFL/UTI).

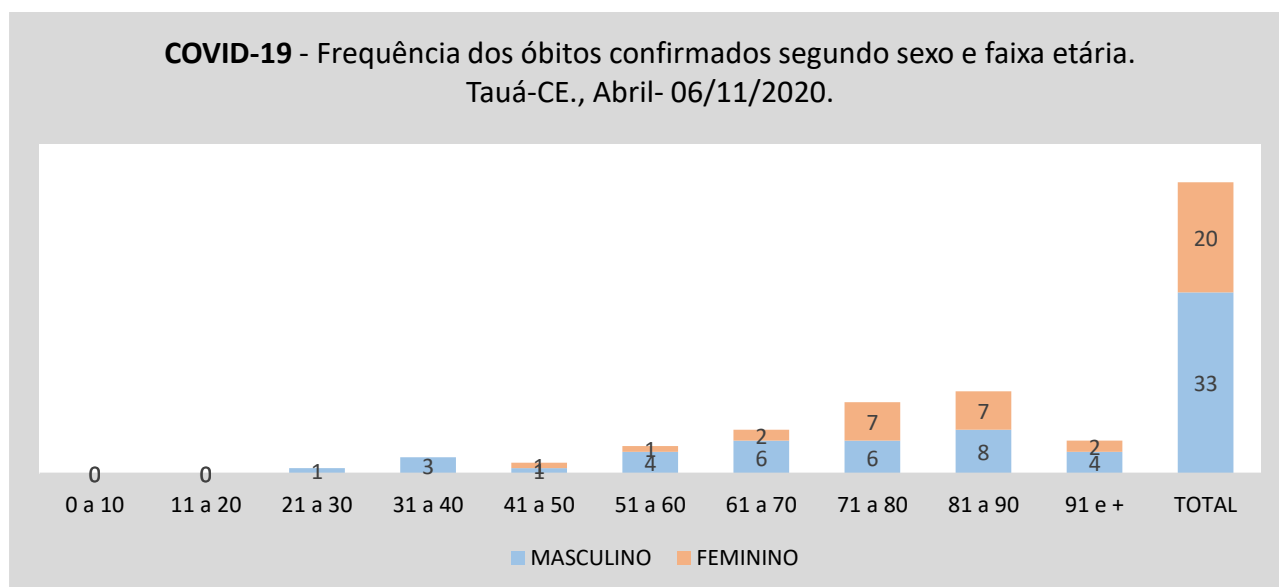
Considerando o Mês de ocorrência dos óbitos, apresentamos a seguinte frequência: Abril (02), Maio (04), Junho (04), Julho (06), Agosto (06), Setembro (11), Outubro (19) e Novembro (01) -dados referentes até a data da elaboração desse boletim.

Quanto à área de residência, apresentamos a frequência dos óbitos: Bezerra e Sousa, José Ósimo e Alto Brilhante (06); Alto Nelândia (04); Aldeota, Inhamuns, Marruás, Manoel Alves Mota e Sede Distrital, Santa Tereza (03); Centro, Marrecas, e Tauazinho (02); Barra Nova, COHAB, Colibris, São Geraldo, Trici, Tauazinho e Vila Joaquim Moreira registraram 01 óbito confirmado no período avaliado.

Quanto à distribuição segundo sexo: **Feminino** - 20 (37,7%) e **Masculino** – 33 (62,3%).



Fonte: SSM Tauá/ VIEPI/ e-SUS VE e Sivepgripe



Fonte: SSM Tauá/ VIEPI/ e-SUS VE e Sivepgripe



PREFEITURA MUNICIPAL DE
TAUÁ

SECRETARIA MUNICIPAL DE SAÚDE

Equipe Técnica Vigilância Epidemiológica:

Elaboração do Boletim:

Cristiane Carvalho

Enfermeira/ Coordenação de Vigilância Epidemiológica/ SSM Tauá

Equipe de Tele monitoramento do COVID-19:

Yure Hermerson Lima - Médico

Wanderley Júnior – Médico

Paloma Sena Almeida – Enfermeira

Vérika Alves Oliveira– Nutricionista

Mayra Martins – Fonoaudióloga

Jorge Linhares – Fonoaudiólogo

Davina Hanna - Enfermeira

Digitadores:

Bárbara Silvelânia

Timóteo Caracas

Equipe de Coleta de Exames/ Testagem:

Maira Martins de Lima - Nutricionista

Maria Geisa Alves – Enfermeira

Raiane Melo – Enfermeira Residente