



PREFEITURA MUNICIPAL DE
TAUÁ

SECRETARIA MUNICIPAL DE SAÚDE

COVID-19

Atualização 12:00

Coordenação de Vigilância Epidemiológica

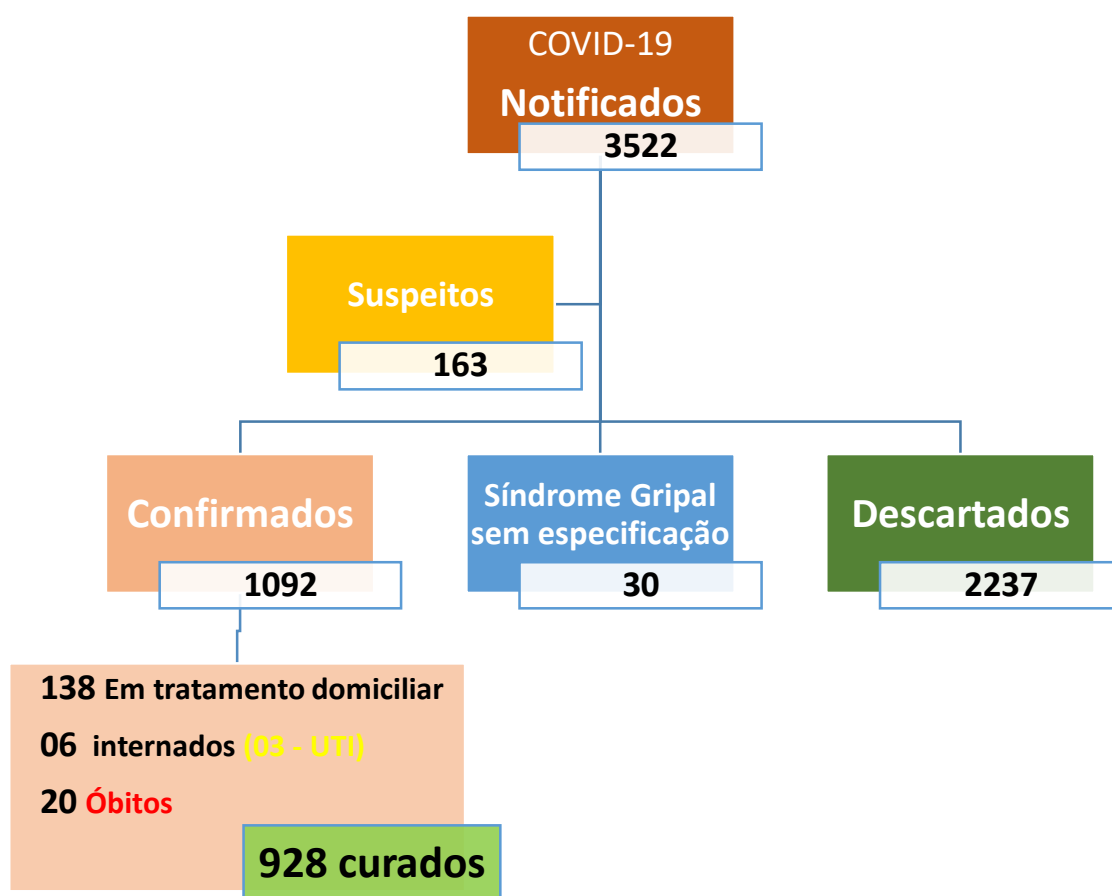
Boletim Epidemiológico

Tauá-CE., 23 de Agosto de 2020

Cenário epidemiológico

No período de 14 de Março até a data da elaboração desse Boletim, foram notificados **3522** casos suspeitos de COVID-19, destes **2237** descartados, **30** classificados como Síndrome Gripal sem especificação, **1092** confirmados e **163** estão em investigação como suspeitos.

COVID-19 – Frequência dos casos notificados, segundo classificação final. Tauá-CE., Abril-23/08/2020.



Fonte: SSM Tauá/ VIEPI/ e-SUS VE e Sivegripe

Casos Confirmados de COVID-19

Dos **1092** casos confirmados de COVID-19 do município de Tauá, **928** (85%) receberam alta por cura, **144** estão em acompanhamento: **06** (0,6%) em internamento Hospitalar (03-UTI) e **138** (12,6%) em acompanhamento domiciliar. No período foram registrados **20** óbitos, tendo sido o último confirmado ontem (Laudo liberado pelo LACEN), representando uma Taxa de Mortalidade de 1,8%. (Gráfico I).

Secretaria de Saúde do Município de Tauá/ Coordenação de Vigilância Epidemiológica.

Av. Odilon Aguiar – Centro –Tauá-Ce.

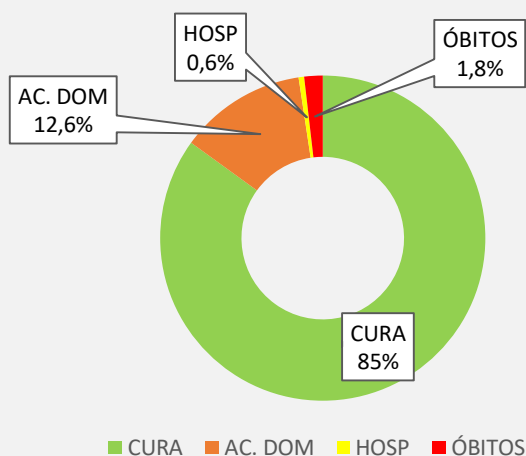
Disque COVID-19: 088 9 8108 1916



PREFEITURA MUNICIPAL DE
TAUÁ

SECRETARIA MUNICIPAL DE SAÚDE

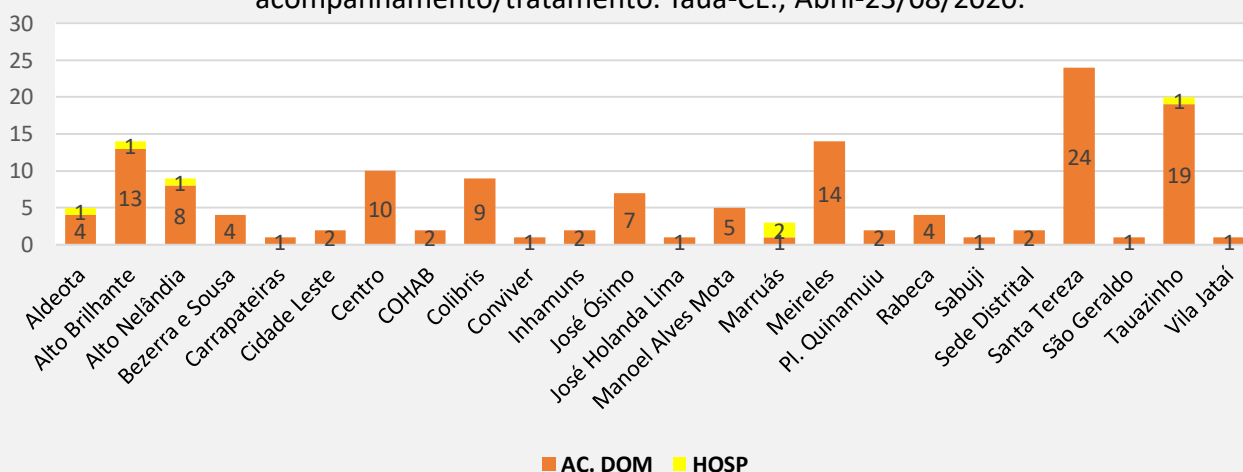
**COVID-19 - Proporção dos Casos confirmados segundo evolução. Tauá-CE.,
Abril-23/08/2020**



Fonte: VIEPI/SSM Tauá/ e-SUS VE e sivepgripe

O Gráfico II apresenta a distribuição dos **144** casos positivos em acompanhamento/tratamento (domiciliar e hospitalar), segundo área de residência, destacando-se o Distrito de **Santa Tereza** com o maior número de casos (24), destes 20 (83%) residentes na localidade de Massapê, que apresentou grande número de positivos testados no último dia 21/08 durante ação de atendimento na localidade. Na Sede a maioria dos casos está concentrada nos Bairros: **Tauazinho** (20), **Meireles** (14), **Alto Brilhante** (14); **Centro** (10); **Colibris** (09) e **Alto Nelândia** (08).

**COVID-19 - Frequência dos Casos confirmados em
acompanhamento/tratamento. Tauá-CE., Abril-23/08/2020.**



Fonte: VIEPI/SSM Tauá/ e-SUS VE e sivepgripe

O Quadro I apresenta o consolidado dos Casos confirmados de COVID-19, segundo área de residência e evolução (cura, acompanhamento domiciliar, Hospitalização e óbitos).

Quadro I – **COVID-19** – Frequência dos casos confirmados segundo área de residência e evolução.
Tauá-CE., Abril- 23/08/2020. 12h

ÁREA	CURA	AC. DOM	HOSP	ÓBITOS	TOTAL
Aldeota	66	4	1	2	73
Alto Brilhante	83	13	1	1	98
Alto Nelândia	66	8	1	3	78
Barra Nova	6	0	0	1	7
Bezerra e Sousa	39	4	0	1	44
Carrapateiras	15	1	0	0	16
Cidade Leste	10	2	0	0	12
Centro	59	10	0	2	71
COHAB	5	2	0	1	8
Colibris	22	9	0	0	31
Conviver	13	1	0	0	14
Inhamuns	37	2	0	1	40
José Ósimo	86	7	0	1	94
José Holanda Lima	3	1	0	0	4
Luis Antônio	9	0	0	0	9
Lot. Arizona	6	0	0	0	6
Manoel Alves Mota	15	5	0	1	21
Marrecas	26	0	0	1	27
Marruás	30	1	2	0	33
Meireles	30	14	0	0	44
Pl. Quinamuiú	16	2	0	0	18
Rabeca	17	4	0	0	21
Sabuji	5	1	0	0	6
Sede Distrital	39	2	0	1	42
Santa Tereza	94	24	0	2	120
São Geraldo	3	1	0	1	5
Tauazinho	71	19	1	0	91
Teresópolis	3	0	0	0	3
Trici	15	0	0	0	15
Vila J. Moreira	30	0	0	1	31
Vila Jataí	9	1	0	0	10
TOTAL	928	138	6	20	1092

Fonte: SSM Tauá/ VIEPI/ e-SUS VE e Sivepgripe



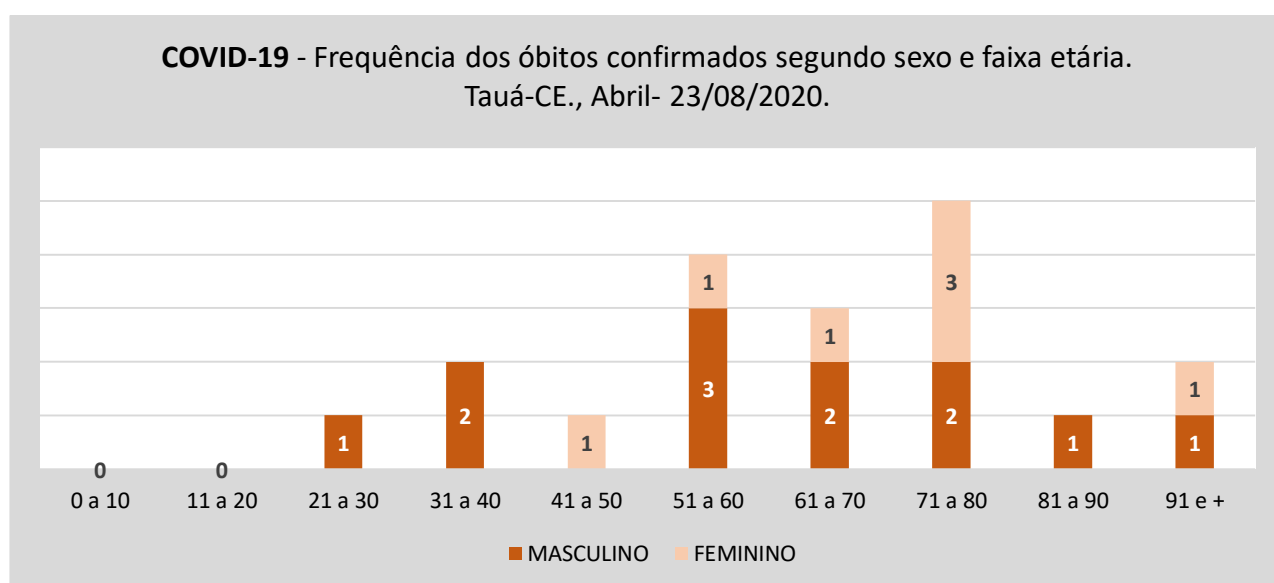
PREFEITURA MUNICIPAL DE
TAUÁ

SECRETARIA MUNICIPAL DE SAÚDE

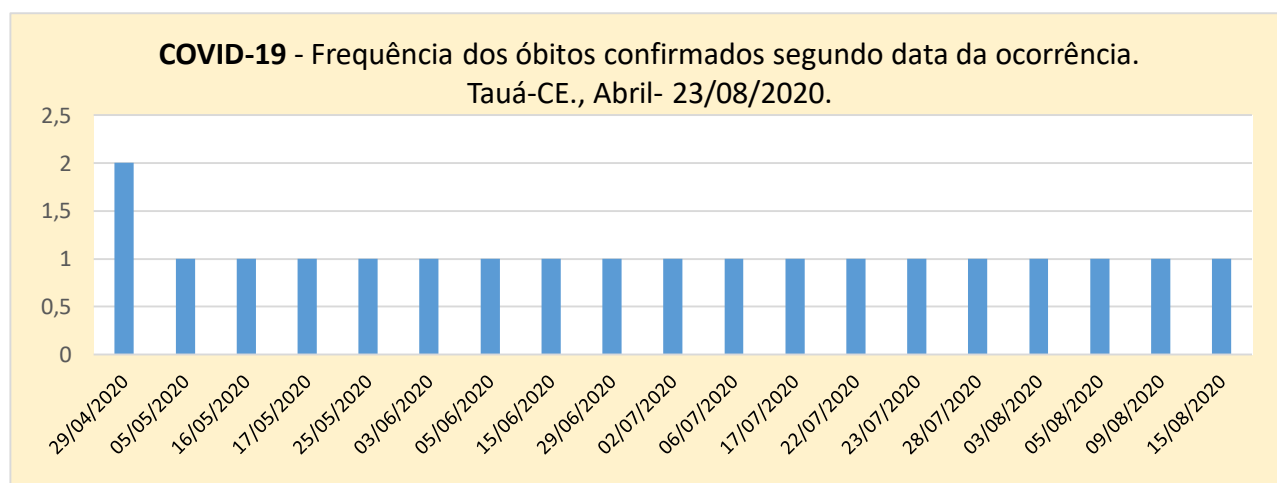
Óbitos confirmados

O município confirmou ontem o 20º óbito por COVID-19 (ocorrido no último dia 15/08, tendo sido liberado o laudo somente ontem: Idoso, 86 anos). Considerando o Mês de ocorrência dos óbitos, apresentamos a seguinte frequência: Abril (02), Maio (04), Junho (04), Julho (06) e Agosto (04), dados referentes até a data da elaboração desse boletim. Quanto a área de residência, apresentamos a frequência dos óbitos: Alto Nelândia (03); Aldeota, Centro e Santa Tereza (02); Alto Brilhante, Bezerra e Sousa, Barra Nova, COHAB, Inhamuns, José Ósimo, Manoel Alves Mota, Marrecas, São Geraldo, Sede Distrital e Vila Joaquim Moreira registraram 01 óbito confirmado no período avaliado.

O Gráfico abaixo, apresenta a distribuição segundo faixa etária e sexo: **Feminino** - 07 (35%) e **Masculino** - 13 (65%).



Fonte: SSM Tauá/ VIEPI/ e-SUS VE e Sivepgripe



Fonte: SSM Tauá/ VIEPI/ e-SUS VE e Sivepgripe

Equipe Técnica Vigilância Epidemiológica:

Elaboração do Boletim:

Cristiane Carvalho

Enfermeira/ Coordenação de Vigilância Epidemiológica/ SSM Tauá

Equipe de Tele monitoramento do COVID-19:

Yure Hermerson Lima - Médico

Thais Pessoa Mendonça – Médica

Paloma Sena Almeida – Enfermeira

Vérika Alves Oliveira– Nutricionista

Mayra Martins – Fonoaudióloga

Jorge Linhares – Fonoaudiólogo

Magdala Esmeraldo– Psicóloga APS

Digitadores:

Bárbara Silvelânia

Timóteo Caracas

Equipe de Coleta de Exames/ Testagem:

Maira Martins de Lima - Nutricionista

Davina Hanna Feitosa - Enfermeira

Raiane Melo – Enfermeira Residente

Lizandra Delfino – Fisioterapeuta