



PREFEITURA MUNICIPAL DE  
**TAUÁ**

SECRETARIA MUNICIPAL DE SAÚDE

**COVID-19**

**Atualização 21:00**

**Coordenação de Vigilância Epidemiológica**

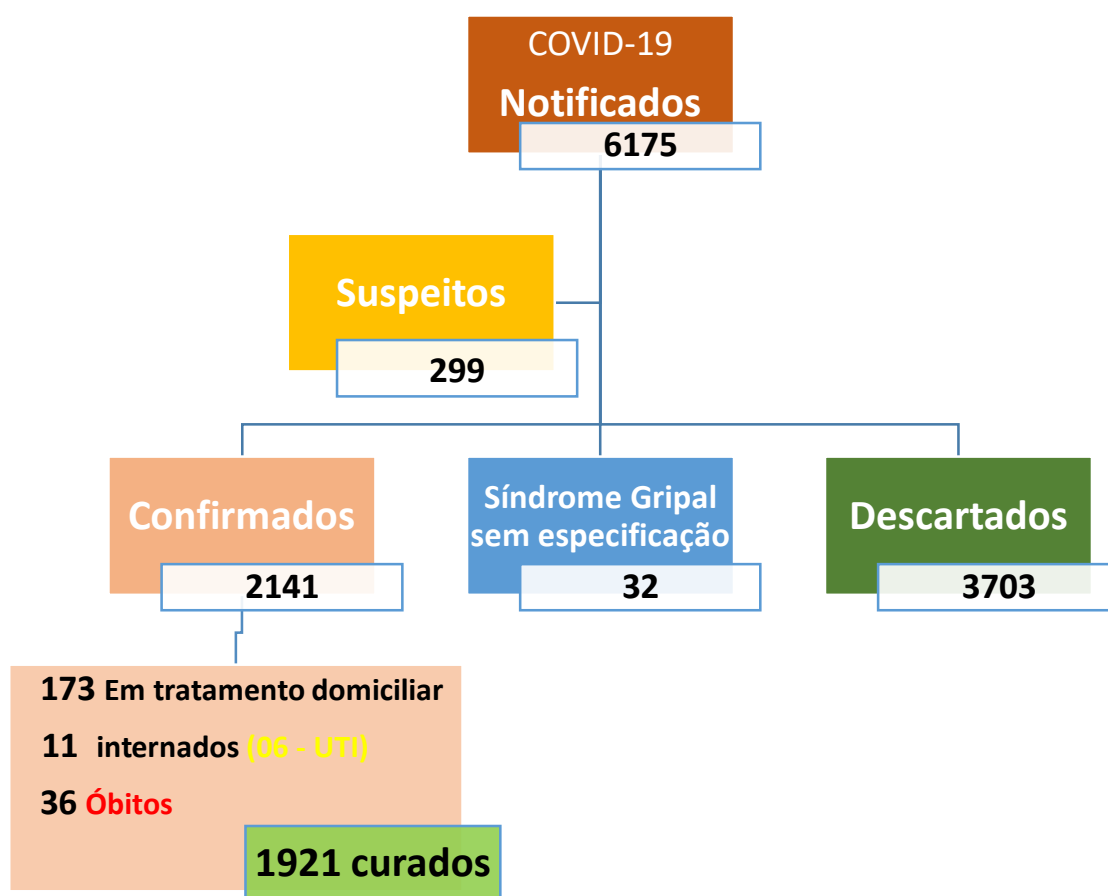
**Boletim Epidemiológico**

**Tauá-CE., 04 de Outubro de 2020**

### Cenário epidemiológico

No período de 14 de Março até a data da elaboração desse Boletim, foram notificados **6175** casos suspeitos de COVID-19, destes **3703** descartados, **32** classificados como Síndrome Gripal sem especificação, **2141** confirmados e **299** estão em investigação como suspeitos.

**COVID-19** – Frequência dos casos notificados, segundo classificação final. Tauá-CE., Abril-04/10/2020.



Fonte: SSM Tauá/ VIEPI/ e-SUS VE e Sivegripe

### Casos Confirmados de COVID-19

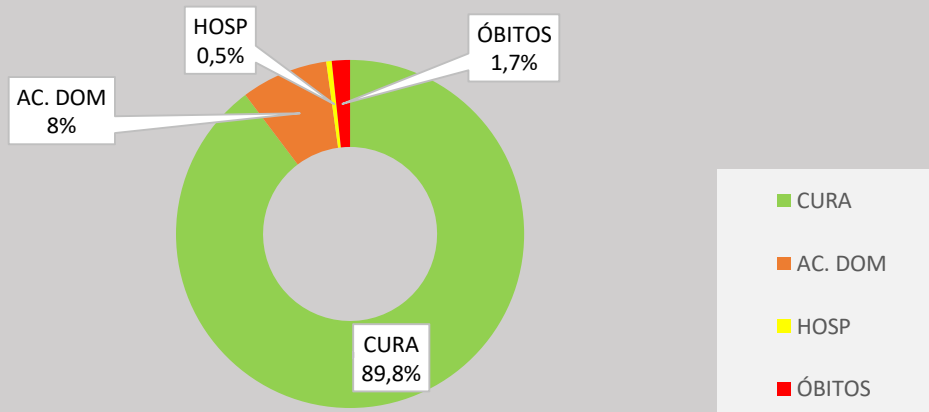
Dos **2141** casos confirmados de COVID-19 do município de Tauá, **1921** (89,8 %) receberam alta por cura, **184** estão em acompanhamento: **11** (0,5%) em internamento Hospitalar (06-UTI) e **173** (8 %) em tratamento domiciliar. No período foram registrados **36** óbitos, destes, 03 no mês de outubro, representando uma Taxa de Mortalidade de **1,7%**. (Gráfico I).



PREFEITURA MUNICIPAL DE  
**TAUÁ**

SECRETARIA MUNICIPAL DE SAÚDE

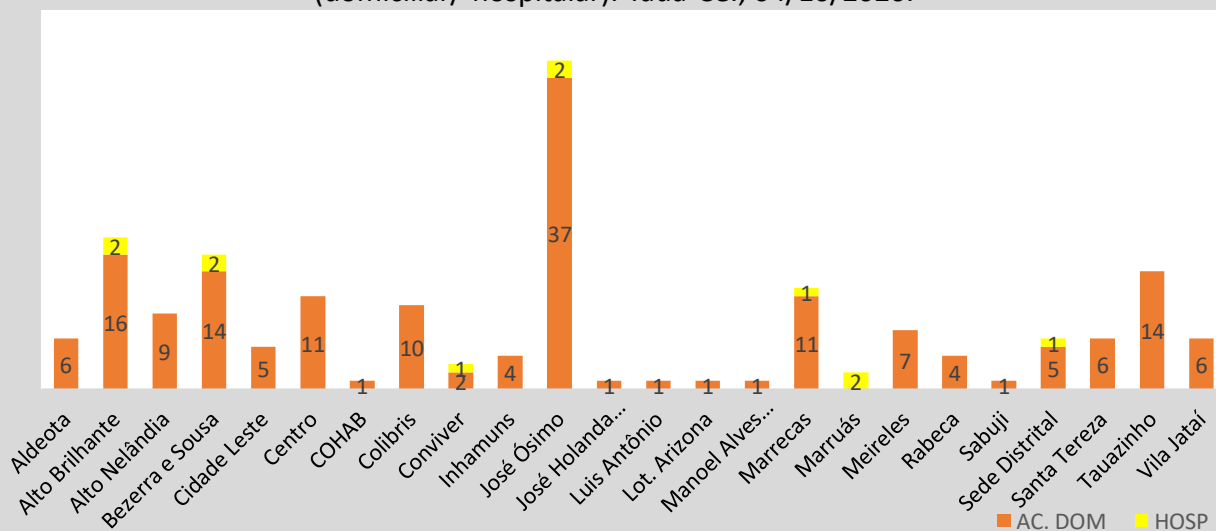
**COVID-19** -Proporção dos casos confirmados segundo evolução. Tauá-Ce.,  
Abril- 04/10/2020.



Fonte: VIEPI/SSM Tauá/ e-SUS VE e sivepgripe

O Gráfico II apresenta a distribuição dos **231** casos positivos em acompanhamento/tratamento (domiciliar e hospitalar), segundo área de residência, destacando-se dentre as seis principais, em ordem decrescente: **José Ósimo** (39); **Alto Brilhante** (18); **Bezerra e Sousa** (16); **Tauazinho** (14); **Marrecas** (12); **Centro** (11). As demais áreas estão apresentadas no gráfico. Dos **11** pacientes hospitalizados, 07 residem na Sede do município e 04 na Zona Rural (Marruás, Marrecas e Sede Distrital).

**COVID-19** -Frequência dos Casos confirmados em acompanhamento  
(domiciliar/ hospitalar). Tauá-Ce., 04/10/2020.



Fonte: VIEPI/SSM Tauá/ e-SUS VE e sivepgripe

Secretaria de Saúde do Município de Tauá/ Coordenação de Vigilância Epidemiológica.  
Av. Odilon Aguiar – Centro –Tauá-Ce.  
Disque COVID-19: 088 9 8108 1916



PREFEITURA MUNICIPAL DE  
**TAUÁ**

SECRETARIA MUNICIPAL DE SAÚDE

O Quadro I apresenta o consolidado dos Casos confirmados de COVID-19, segundo área de residência e evolução (cura, acompanhamento domiciliar, Hospitalização e óbitos).

Quadro I – **COVID-19** – Frequência dos casos confirmados segundo área de residência e evolução.  
Tauá-CE., Abril- 04/10/2020

ÁREA	CURA	AC. DOM	HOSP	ÓBITOS	TOTAL
Aldeota	102	6	0	3	111
Alto Brilhante	186	16	2	4	208
Alto Nelândia	118	9	0	3	130
Barra Nova	6	0	0	1	7
Bezerra e Sousa	85	14	2	3	104
Carrapateiras	18	0	0	0	18
Cidade Leste	22	5	0	0	27
Centro	108	11	0	2	121
COHAB	12	1	0	1	14
Colibris	75	10	0	1	86
Conviver	25	2	1	0	28
Inhamuns	43	4	0	1	48
José Ósimo	212	37	2	5	256
José Holanda Lima	14	1	0	0	15
Luis Antônio	11	1	0	0	12
Lot. Arizona	6	1	0	0	7
Manoel Alves Mota	53	1	0	2	56
Marrecas	76	11	1	1	89
Marruás	37	0	2	1	40
Meireles	66	7	0	0	73
Pl. Quinamuiu	31	0	0	0	31
Rabeca	25	4	0	0	29
Sabuji	16	1	0	0	17
Sede Distrital	71	5	1	2	79
Santa Tereza	214	6	0	2	222
São Geraldo	12	0	0	1	13
São Bernardo	1	0	0	0	1
Tauazinho	153	14	0	1	168
Teresópolis	9	0	0	0	9
Trici	60	0	0	1	61
Vila J. Moreira	30	0	0	1	31
Vila Jataí	24	6	0	0	30
<b>TOTAL</b>	<b>1921</b>	<b>173</b>	<b>11</b>	<b>36</b>	<b>2141</b>

Fonte: SSM Tauá/ VIEPI/ e-SUS VE e Sivegripe

Secretaria de Saúde do Município de Tauá/ Coordenação de Vigilância Epidemiológica.  
Av. Odilon Aguiar – Centro –Tauá-Ce.  
Disque COVID-19: 088 9 8108 1916



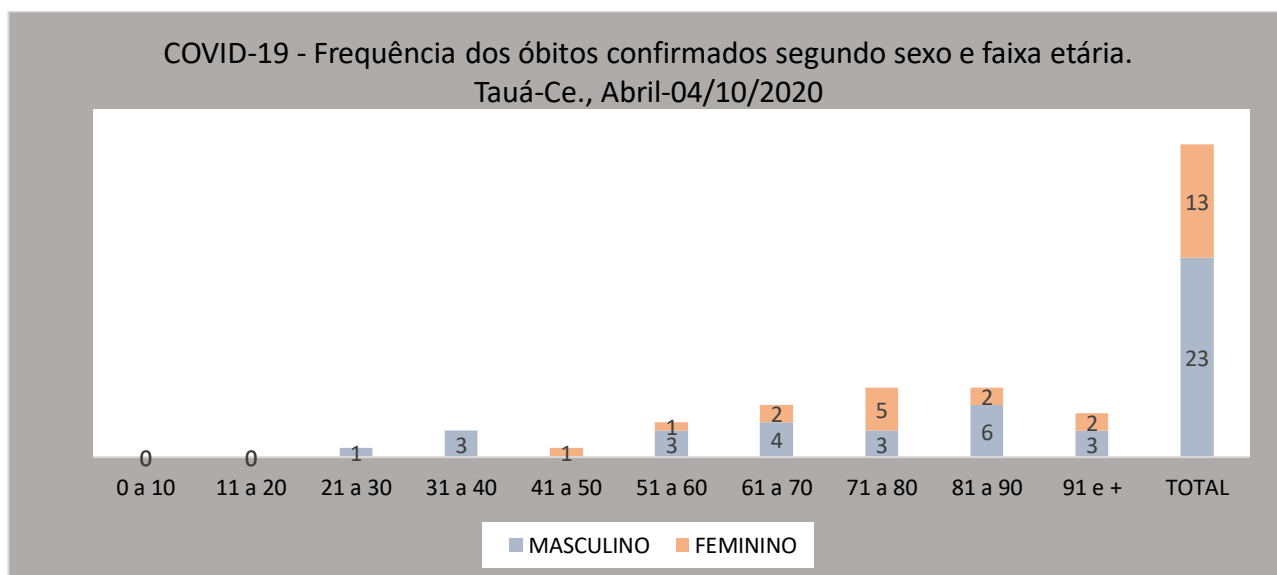
PREFEITURA MUNICIPAL DE  
**TAUÁ**

SECRETARIA MUNICIPAL DE SAÚDE

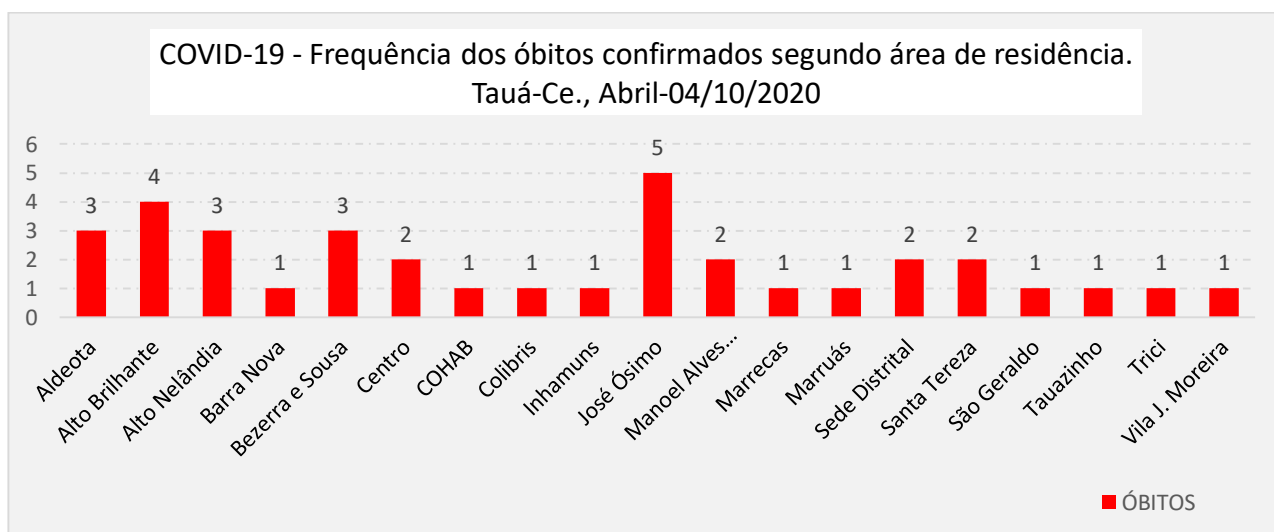
## Óbitos confirmados

O município registrou 36 óbitos confirmados por COVID-19, no período de Abril até a data da elaboração desse Boletim. Considerando o Mês de ocorrência dos óbitos, apresentamos a seguinte frequência: Abril (02), Maio (04), Junho (04), Julho (06), Agosto (06), Setembro (11) e Outubro (03). Quanto à área de residência, apresentamos a frequência dos óbitos: José Ósimo (05); Alto Brilhante (04); Aldeota, Alto Nelândia e Bezerra e Sousa (03); Centro, Manoel Alves Mota, Sede Distrital e Santa Tereza (02); Barra Nova, COHAB, Colibris, Inhamuns, Marrecas, Marruás, São Geraldo, Trici, Tauazinho e Vila Joaquim Moreira registraram 01 óbito confirmado no período avaliado.

Quanto à distribuição segundo sexo: **Feminino** - 13 (36%) e **Masculino** – 23 (64%). A faixa etária de 71 à 90 anos compreende 44% do total dos óbitos.



Fonte: SSM Tauá/ VIEPI/ e-SUS VE e Sivepgripe



Fonte: SSM Tauá/ VIEPI/ e-SUS VE e Sivepgripe

Secretaria de Saúde do Município de Tauá/ Coordenação de Vigilância Epidemiológica.

Av. Odilon Aguiar – Centro –Tauá-Ce.

Disque COVID-19: 088 9 8108 1916



PREFEITURA MUNICIPAL DE  
**TAUÁ**

SECRETARIA MUNICIPAL DE SAÚDE

**Equipe Técnica Vigilância Epidemiológica:**

**Elaboração do Boletim:**

Cristiane Carvalho

Enfermeira/ Coordenação de Vigilância Epidemiológica/ SSM Tauá

**Equipe de Tele monitoramento do COVID-19:**

Yure Hermerson Lima - Médico

Wanderley Júnior – Médico

Cristiane Carvalho - Enfermeira

Paloma Sena Almeida – Enfermeira

Vérika Alves Oliveira – Nutricionista

Mayra Martins – Fonoaudióloga

Jorge Linhares – Fonoaudiólogo

**Digitadores:**

Bárbara Silvelânia

Timóteo Caracas

**Equipe de Coleta de Exames/ Testagem:**

Maira Martins de Lima - Nutricionista

Maria Geisa Alves – Enfermeira

Davina Hanna - Enfermeira

Raiane Melo – Enfermeira Residente

Lizandra Delfino – Fisioterapeuta