



PREFEITURA MUNICIPAL DE
TAUÁ

SECRETARIA MUNICIPAL DE SAÚDE

COVID-19

Atualização 14:00

Coordenação de Vigilância Epidemiológica

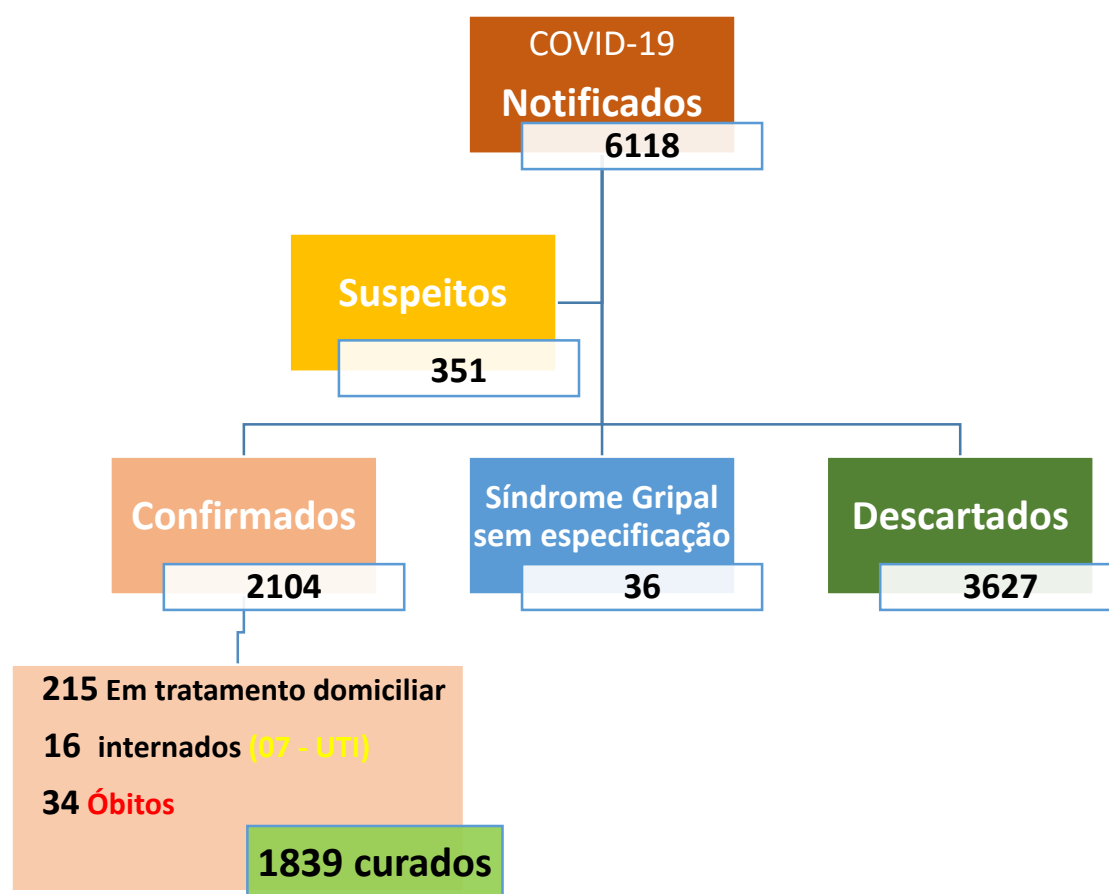
Boletim Epidemiológico

Tauá-CE., 02 de Outubro de 2020

Cenário epidemiológico

No período de 14 de Março até a data da elaboração desse Boletim, foram notificados **6118** casos suspeitos de COVID-19, destes **3627** descartados, **36** classificados como Síndrome Gripal sem especificação, **2104** confirmados e **351** estão em investigação como suspeitos.

COVID-19 – Frequência dos casos notificados, segundo classificação final. Tauá-CE., Abril-02/09/2020.



Fonte: SSM Tauá/ VIEPI/ e-SUS VE e Sivepgripe

Casos Confirmados de COVID-19

Dos **2104** casos confirmados de COVID-19 do município de Tauá, **1839** (87,4 %) receberam alta por cura, **231** estão em acompanhamento: **16** (0,8%) em internamento Hospitalar (07-UTI) e **215** (10,2%) em tratamento domiciliar. No período foram registrados **34** óbitos, tendo sido o último registrado na noite de ontem (UTI); representando uma Taxa de Mortalidade de 1,6%. (Gráfico I).

Secretaria de Saúde do Município de Tauá/ Coordenação de Vigilância Epidemiológica.

Av. Odilon Aguiar – Centro –Tauá-Ce.

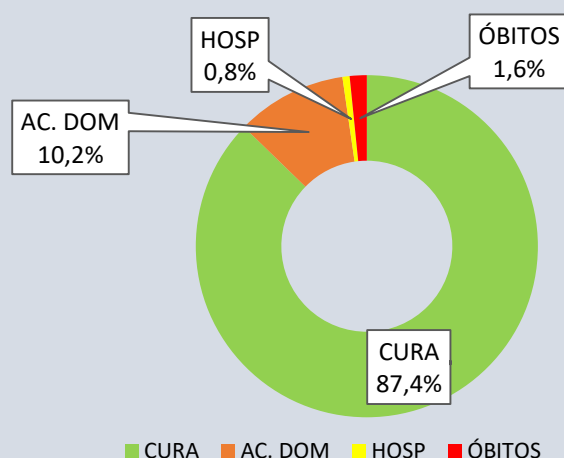
Disque COVID-19: 088 9 8108 1916



PREFEITURA MUNICIPAL DE
TAUÁ

SECRETARIA MUNICIPAL DE SAÚDE

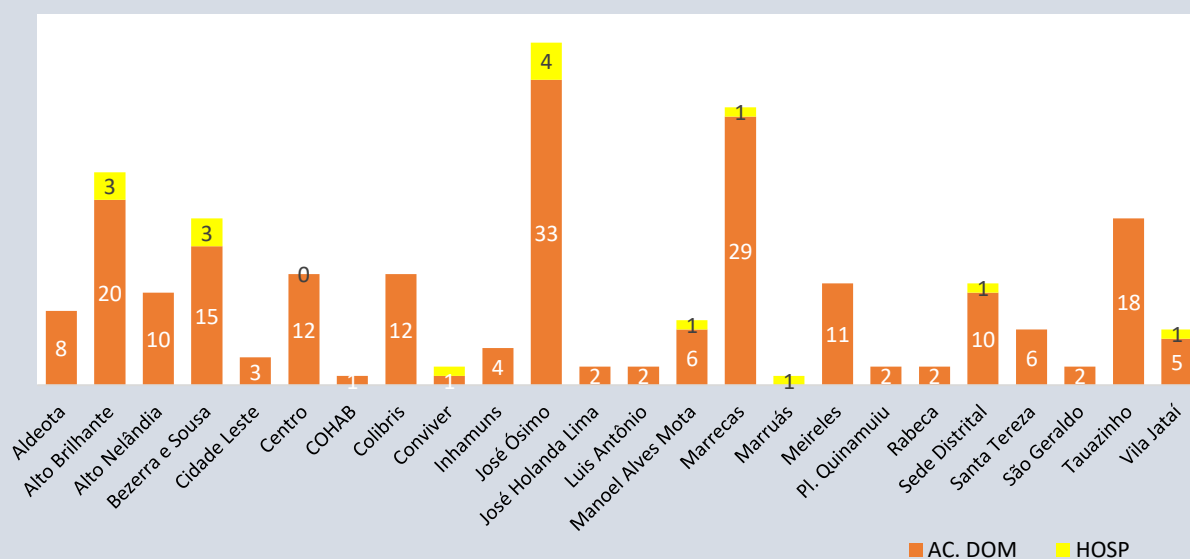
**COVID-19 - Proporção dos casos confirmados segundo evolução. Tauá-CE.,
Abril-02/10/2020.**



Fonte: VIEPI/SSM Tauá/ e-SUS VE e sivepgripe

O Gráfico II apresenta a distribuição dos **229** casos positivos em acompanhamento/tratamento (domiciliar e hospitalar), segundo área de residência, destacando-se dentre as seis principais, em ordem decrescente: **José Ósimo** (37); **Marrecas** (30); **Alto Brilhante** (23); **Tauazinho** e **Bezerra e Sousa** (18); **Colibris** (12). As demais áreas estão apresentadas no gráfico.

**COVID-19 - Frequência dos casos positivos em acompanhamento
(Hospitalar/Domiciliar) segundo área de residência. Tauá-CE., 02/10/2020.**



Fonte: VIEPI/SSM Tauá/ e-SUS VE e sivepgripe

Secretaria de Saúde do Município de Tauá/ Coordenação de Vigilância Epidemiológica.

Av. Odilon Aguiar – Centro –Tauá-Ce.

Disque COVID-19: 088 9 8108 1916



O Quadro I apresenta o consolidado dos Casos confirmados de COVID-19, segundo área de residência e evolução (cura, acompanhamento domiciliar, Hospitalização e óbitos).

Quadro I – **COVID-19** – Frequência dos casos confirmados segundo área de residência e evolução.
Tauá-CE., Abril- 02/10/2020

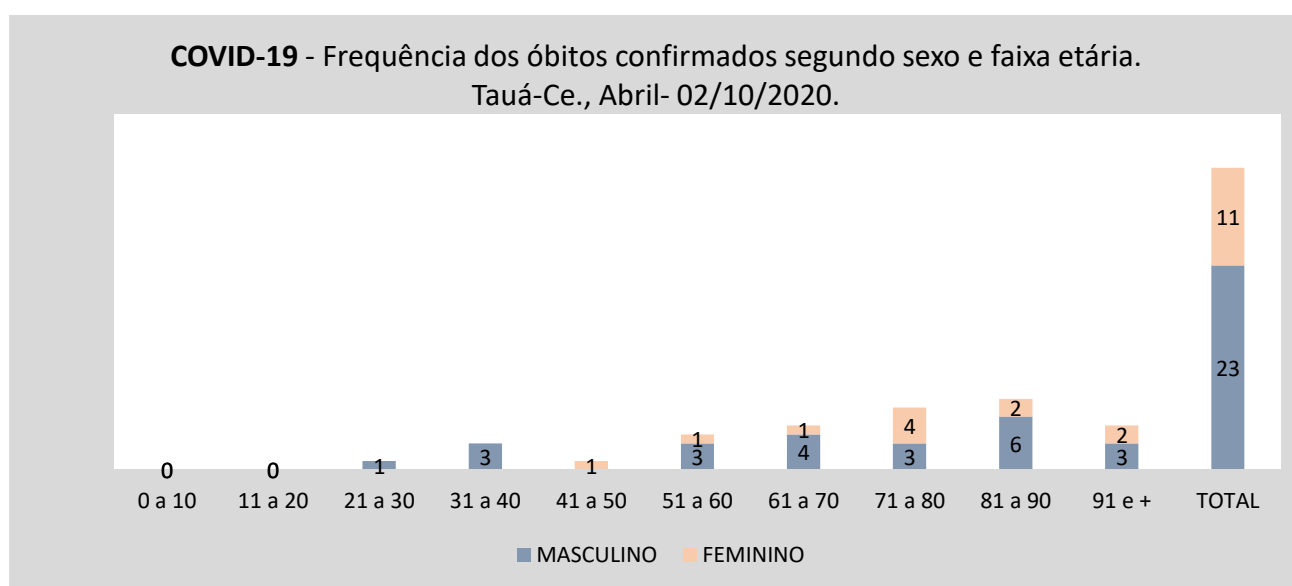
ÁREA	CURA	AC. DOM	HOSP	ÓBITOS	TOTAL
Aldeota	102	8	0	3	113
Alto Brilhante	179	20	3	4	206
Alto Nelândia	114	10	0	3	127
Barra Nova	6	0	0	1	7
Bezerra e Sousa	80	15	3	1	99
Carrapateiras	18	0	0	0	18
Cidade Leste	22	3	0	0	25
Centro	107	12	0	2	121
COHAB	12	1	0	1	14
Colibris	70	12	0	1	83
Conviver	25	1	1	0	27
Inhamuns	43	4	0	1	48
José Ósimo	199	33	4	5	241
José Holanda Lima	12	2	0	0	14
Luis Antônio	11	2	0	0	13
Lot. Arizona	6	1	0	0	7
Manoel Alves Mota	50	6	1	2	59
Marrecas	55	29	1	1	86
Marruás	37	0	1	1	39
Meireles	61	11	0	0	72
Pl. Quinamuiu	30	2	0	0	32
Rabeca	25	2	0	0	27
Sabui	16	0	0	0	16
Sede Distrital	66	10	1	2	79
Santa Tereza	213	6	0	2	221
São Geraldo	9	2	0	1	12
São Bernardo	1	0	0	0	1
Tauazinho	148	18	0	1	167
Teresópolis	9	0	0	0	9
Trici	60	0	0	1	61
Vila J. Moreira	30	0	0	1	31
Vila Jataí	23	5	1	0	29
TOTAL	1839	215	16	34	2104

Fonte: SSM Tauá/ VIEPI/ e-SUS VE e Sivegripe

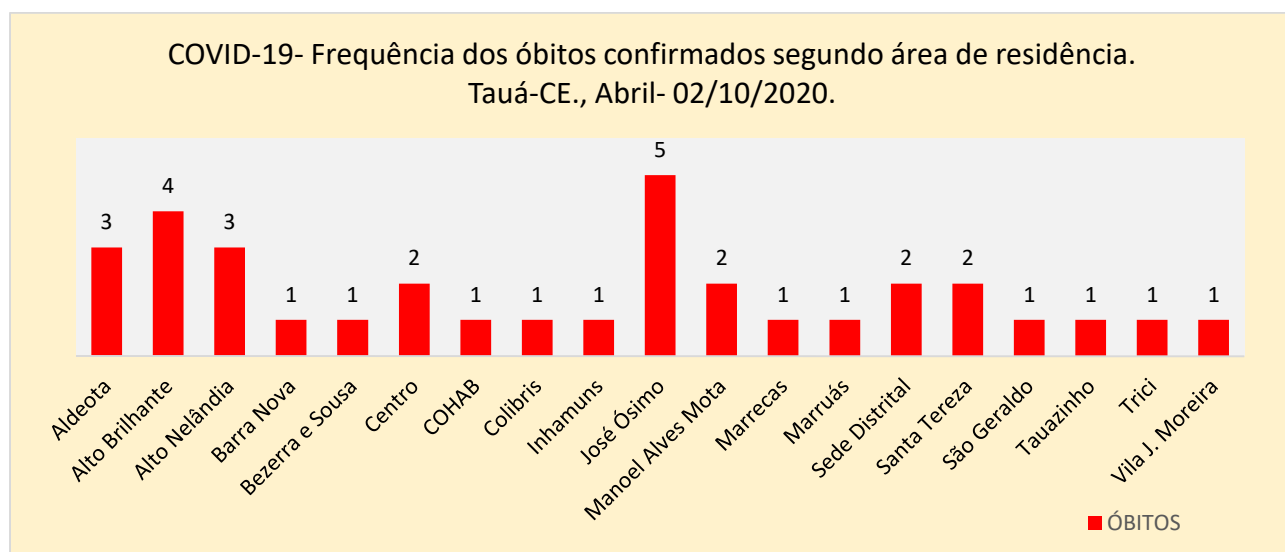
Óbitos confirmados

O município registrou 34 óbitos confirmados por COVID-19, no período de Abril até a data da elaboração desse Boletim. Considerando o Mês de ocorrência dos óbitos, apresentamos a seguinte frequência: Abril (02), Maio (04), Junho (04), Julho (06), Agosto (06), Setembro (11) e Outubro (1). Quanto à área de residência, apresentamos a frequência dos óbitos: José Ósimo (05); Alto Brilhante (04); Aldeota, Alto Nelândia (03); Centro, Manoel Alves Mota, Sede Distrital e Santa Tereza (02); Bezerra e Sousa, Barra Nova, COHAB, Colibris, Inhamuns, , Marrecas, Marruás, São Geraldo, Trici, Tauazinho e Vila Joaquim Moreira registraram 01 óbito confirmado no período avaliado.

Quanto à distribuição segundo sexo: **Feminino** - 11 (32%) e **Masculino** – 23(68%).



Fonte: SSM Tauá/ VIEPI/ e-SUS VE e Sivepgripe



Fonte: SSM Tauá/ VIEPI/ e-SUS VE e Sivepgripe



PREFEITURA MUNICIPAL DE
TAUÁ

SECRETARIA MUNICIPAL DE SAÚDE

Equipe Técnica Vigilância Epidemiológica:

Elaboração do Boletim:

Cristiane Carvalho

Enfermeira/ Coordenação de Vigilância Epidemiológica/ SSM Tauá

Equipe de Tele monitoramento do COVID-19:

Yure Hermerson Lima - Médico

Wanderley Júnior – Médico

Paloma Sena Almeida – Enfermeira

Vérika Alves Oliveira– Nutricionista

Mayra Martins – Fonoaudióloga

Jorge Linhares – Fonoaudiólogo

Digitadores:

Bárbara Silvelânia

Timóteo Caracas

Equipe de Coleta de Exames/ Testagem:

Maira Martins de Lima - Nutricionista

Maria Geisa Alves – Enfermeira

Raiane Melo – Enfermeira Residente

Davina Hanna - Enfermeira