

**Coordenação de Vigilância Epidemiológica**

**Boletim Epidemiológico**

Tauá-CE., 02 de Abril de 2021

**Cenário epidemiológico**

No período de 14 de março de 2020 até a data da elaboração desse Boletim, foram notificados **14.842** casos suspeitos de **COVID-19**, destes **9.412** descartados, **4.700** confirmados, **401** estão em investigação como suspeitos. Confirmamos mais **1** óbito, ficando assim com **92** registros de óbitos.

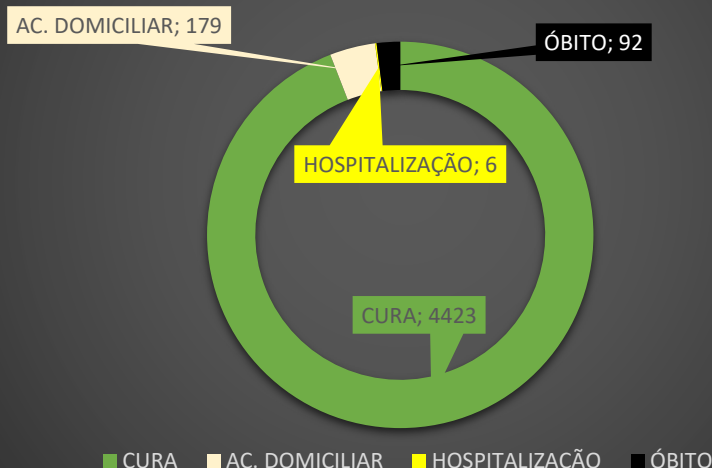
**COVID-19** – Frequência dos casos notificados, segundo classificação final. Tauá-CE, Abril-02/04/2021.

\*Comparação com os números do último boletim publicado em **01/04/2021**.

<b>CASOS NOTIFICADOS</b>		<b>14.842</b>	<b>+68</b>
<b>CASOS DESCARTADOS</b>		<b>9.412</b>	<b>+18</b>
<b>CASOS CONFIRMADOS</b>		<b>4.700</b>	<b>+16</b>
<b>CASOS RECUPERADOS</b>		<b>4.423</b>	<b>+5</b>
<b>CASOS SOB INVESTIGAÇÃO</b>		<b>401</b>	<b>+34</b>
<b>ACOMPANHAMENTO DOMICILIAR</b>		<b>179</b>	<b>+9</b>
<b>NÚMERO DE LEITOS DE UTI OCUPADOS</b>		<b>20</b>	<b>100%</b>
<b>INTERNADOS NA ENFERMARIA/COVID</b>		<b>07</b>	
<b>ÓBITOS</b>		<b>92</b>	

Fonte: SSM Tauá/ VIEPI/ e-SUS VE e Sivegripe


## COVID-19 - Proporção dos casos confirmados segundo evolução. Tauá-Ce., 02/04/2021.



### Casos Sob Investigação de COVID-19

O seguinte gráfico mostra o número de casos notificados por dia no Município de Tauá, onde podemos observar um aumento na quantidade de pessoas com síndrome gripal. Esses casos aguardam o dia correto para realizar o exame de detecção do vírus SARS COV 2 ou descartar os casos suspeitos.

### COVID-19- Frequência dos casos notificados segundo dia da notificação. Tauá-Ce., Abril - 02/04/2021

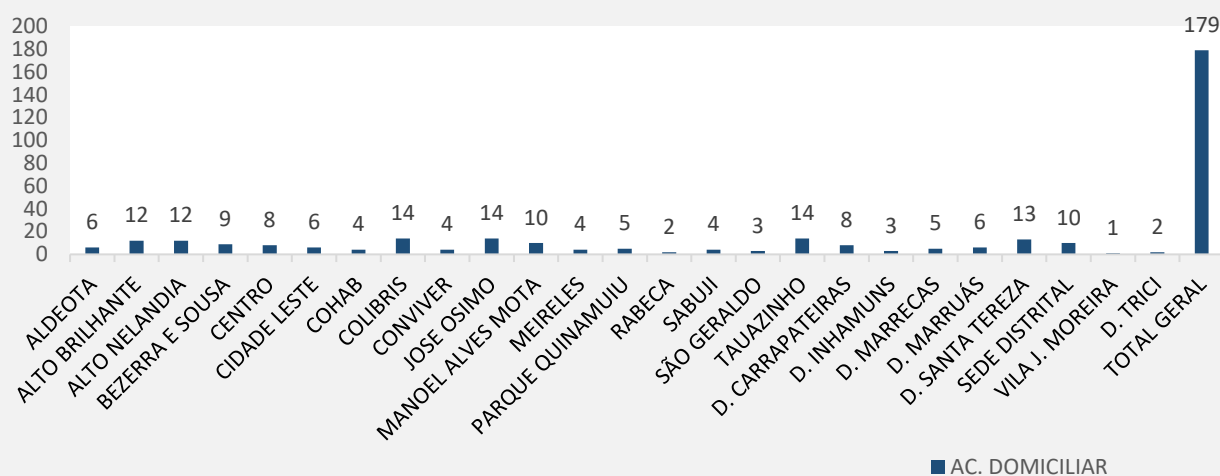


## Casos Confirmados de COVID-19

Dos **4.700** casos confirmados de COVID-19 do município de Tauá, **4.423** receberam alta por cura, **185** estão em acompanhamento: **06** em internamento Hospitalar e **179** em tratamento domiciliar.

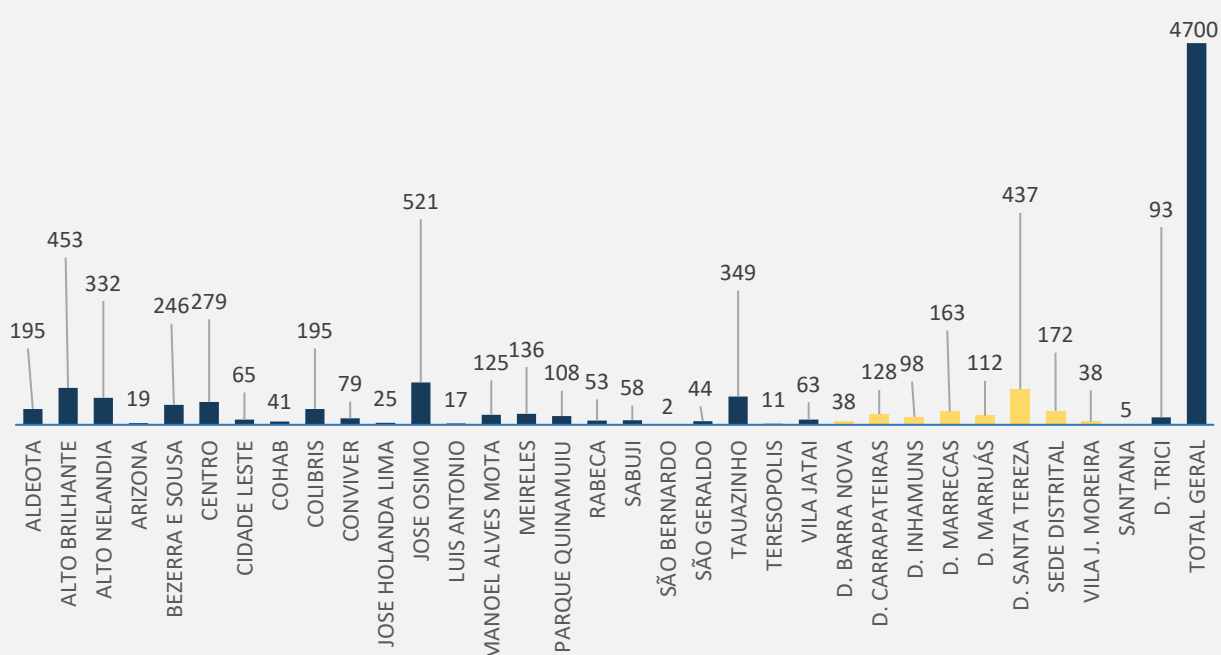
O Gráfico a seguir, apresenta a distribuição dos **179** casos positivos em acompanhamento/tratamento domiciliar, segundo área de residência, destacando-se dentre as principais, em ordem decrescente: **Colibris (14)**; **José Osimo (14)**; **Tauazinho (14)**; **D. Santa Tereza (13)**; **Alto Brilhante (12)**; **Alto Nelândia (12)**; **Manoel Alves Mota (10)**; **Sede Distrital (10)**; **Bezerra e Sousa (09)**; **Centro (08)**; **D. Carrapateiras (08)**; **Aldeota (06)**; **Cidade Leste (06)**; **D. Marruás (06)**; **D. Marrecas (05)**; **Parque Quinamuiu (05)**; **COHAB (04)**; **Conviver (04)**; **Meireles (04)**; **Sabuji (04)**; **São Geraldo (03)**; **D. Inhamuns (03)**; **D. Trici (02)**; **Rabeca (02)**; **Vila Joaquim Moreira (01)**.

**COVID-19 - Frequência dos casos em acompanhamento domiciliar segundo área de residência. Tauá-CE, 02/04/2021**



O seguinte gráfico, apresenta a distribuição dos casos confirmados segundo sua área de residência, onde apresenta maior concentração de casos no bairro José Osimo e no Alto Brilhante com 521 e 453 casos respectivamente e menor concentração em São Bernardo com 2 casos.

**COVID-19 -Total de casos confirmados segundo área de residência.**  
Tauá-CE., 2021.



Fonte: VIEPI/SSM Tauá/ e-SUS VE e sivepgripe

SECRETARIA MUNICIPAL DE SAÚDE

O Quadro I apresenta o consolidado dos Casos confirmados de COVID-19, segundo área de residência e evolução (cura, acompanhamento domiciliar, Hospitalização e óbitos).

**Quadro I – COVID-19 – Frequência dos casos confirmados segundo área de residência e evolução.**  
Tauá-CE., Abril- 02/04/2021

ÁREA	CURA	AC. DOM	HOSP	ÓBITOS	TOTAL
ALDEOTA	184	6	1	4	195
ALTO BRILHANTE	431	12	0	10	453
ALTO NELANDIA	315	12	0	5	332
ARIZONA	19	0	0	0	19
BEZERRA E SOUSA	231	9	0	6	246
CENTRO	266	8	1	4	279
CIDADE LESTE	59	6	0	0	65
COHAB	36	4	0	1	41
COLIBRIS	178	14	1	2	195
CONVIVER	75	4	0	0	79
JOSE HOLANDA LIMA	25	0	0	0	25
JOSE OSIMO	494	14	1	12	521
LUIS ANTONIO	17	0	0	0	17
MANOEL ALVES MOTA	112	10	0	3	125
MEIRELES	132	4	0	0	136
PARQUE QUINAMUIU	102	5	0	1	108
RABECA	51	2	0	0	53
SABUJI	53	4	0	1	58
SÃO BERNARDO	2	0	0	0	2
SÃO GERALDO	39	3	0	2	44
TAUAZINHO	331	14	1	3	349
TERESOPOLIS	11	0	0	0	11
VILA JATAI	63	0	0	0	63
D. BARRA NOVA	37	0	0	1	38
D. CARRAPATEIRAS	117	8	0	3	128
D. INHAMUNS	91	3	0	4	98
D. MARREAS	153	5	1	4	163
D. MARRUÁS	101	6	0	5	112
D. SANTA TEREZA	411	13	0	13	437
SEDE DISTRITAL	159	10	0	3	172
VILA J. MOREIRA	35	1	0	2	38
SANTANA	5	0	0	0	5
D. TRICI	88	2	0	3	93
<b>TOTAL GERAL</b>	<b>4423</b>	<b>179</b>	<b>6</b>	<b>92</b>	<b>4700</b>

Fonte: SSM Tauá/ VIEPI/ e-SUS VE e Sivepgripe.

Secretaria de Saúde do Município de Tauá/ Coordenação de Vigilância Epidemiológica.

Av. Odilon Aguiar – Centro –Tauá-Ce.

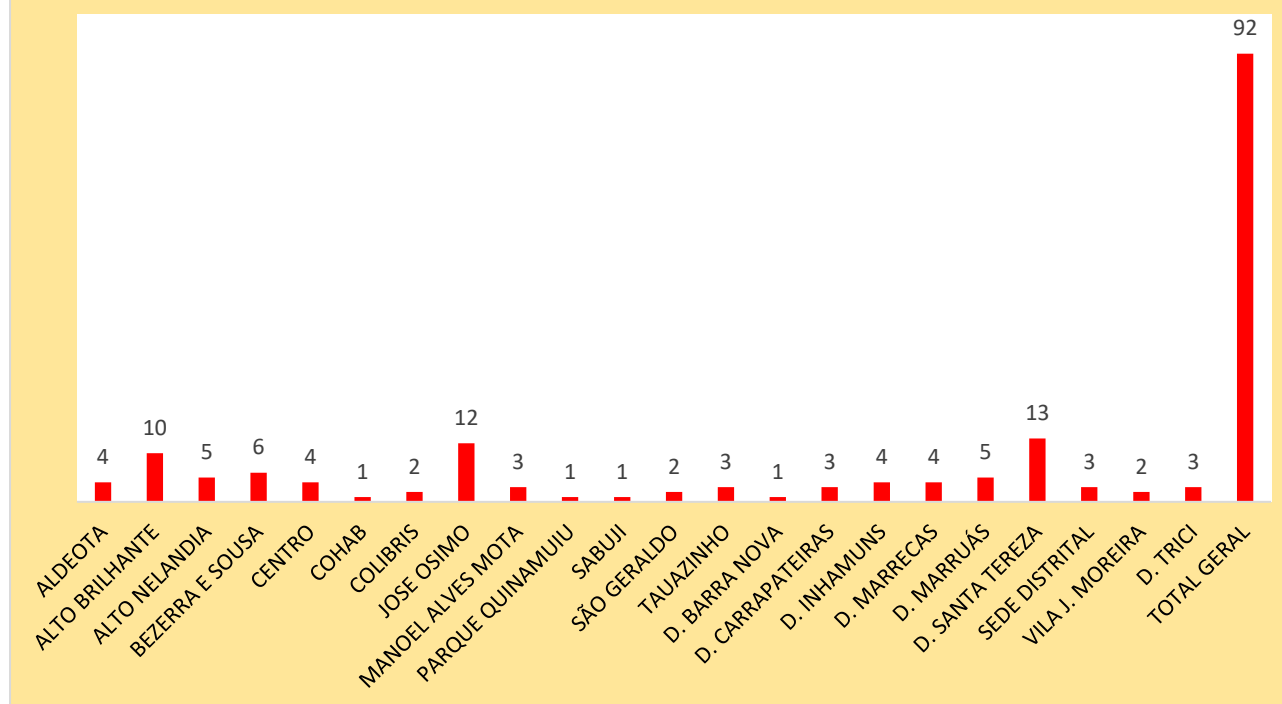
TELE COVID-19: 088 9 9716 1029

## Óbitos confirmados

O município registrou **92** óbitos confirmados por COVID-19 no período de abril de 2020 até a data da elaboração desse Boletim.

Quanto à área de residência, apresentamos a frequência dos óbitos: Santa Teresa (**13**); José Ósimo (**12**); Alto Brilhante (**10**); Bezerra e Sousa (**06**); Marruás e Alto Nelândia (**05**); Aldeota, Marrecas, Centro e Inhamuns (**04**); Manoel Alves Mota, Sede Distrital, Trici, Tauazinho e D. Carrapateiras (**03**); Vila Joaquim Moreira, Colibris e São Geraldo (**02**); Barra Nova, COHAB, Sabuji, Parque Quinamuiú, registram **01** óbitos confirmado no período avaliado.

COVID-19 - Frequência dos óbitos segunda área de residência.  
Tauá-CE., 2021.



Fonte: SSM Tauá/ VIEPI/ e-SUS VE e Sivegripe



SECRETARIA MUNICIPAL DE SAÚDE



**Equipe Técnica Vigilância Epidemiológica:**

**Elaboração do Boletim:**

Sawanna Kellen Esmeraldo Feitosa

Enfermeira/ Coordenação de Vigilância Epidemiológica/ SSM Tauá

**Apoio Logístico:**

Vilalba Carlos Lima Martins- Coordenação da Atenção Primária a Saúde

Cristiani Neves Feitosa- Gerente Estratégia Saúde da Família

**Equipe de Tele monitoramento do COVID-19:**

Karine Jorge Alves Bezerra – Médica

César Segundo Gomes Timbó Mororó - Médico

Mayra Martins – Fonoaudióloga

Jorge Linhares – Fonoaudiólogo

Fabíola Batalha - Fonoaudióloga

Davina Hanna Feitosa- Enfermeira

**Digitadores:**

Bárbara Silvelânia

Timóteo Caracas

José Gonçalves do Nascimento Neto

Ana Paula Oliveira de Sousa

Adria Ellen Medeiros Holanda Mota

**Equipe de Coleta de Exames/ Testagem:**

Raiane Melo de Oliveira - Enfermeira Residente

Karisia Karen Ricarte Lô- Enfermeira Residente

Maria Lizandra Delfino Alves- Fisioterapeuta Residente

Esuite Abreu Neto - Fisioterapeuta Residente

Mayra Martins de Lima - Nutricionista

Juliana Belizario Fernandes – Assistente Social

Reyla Lima Sales - Fisioterapeuta

Luana Feitosa Carvalho- Dentista

Secretaria de Saúde do Município de Tauá/ Coordenação de Vigilância Epidemiológica.

Av. Odilon Aguiar – Centro –Tauá-Ce.

TELE COVID-19: 088 9 9716 1029