

Coordenação de Vigilância Epidemiológica

Boletim Epidemiológico

Tauá-CE., 27 de Janeiro de 2021

Cenário epidemiológico

No período de 14 de março até a data da elaboração desse Boletim, foram notificados **11.182** casos suspeitos de **COVID-19**, destes **7.078** descartados, **3.596** confirmados, **508** estão em investigação como suspeitos e **69** registros de óbitos.

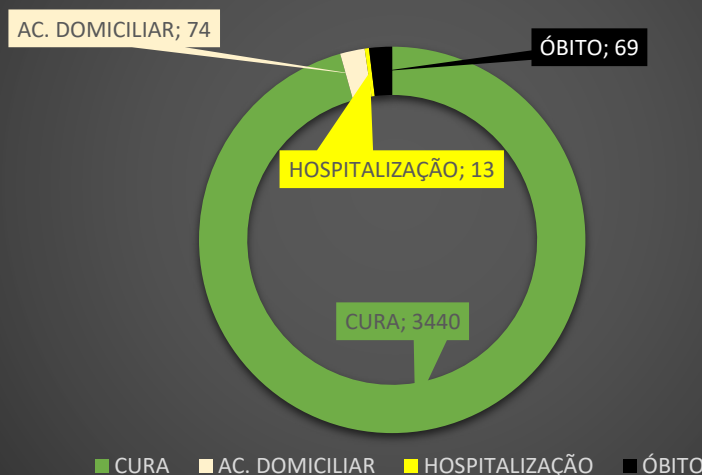
Observamos nos últimos dias um aumento no número de notificações de síndrome gripal e consequentemente no número de casos confirmados.

COVID-19 – Frequência dos casos notificados, segundo classificação final. Tauá-CE, Janeiro-27/01/2021.



Fonte: SSM Tauá/ VIEPI/ e-SUS VE e Sivepgripe

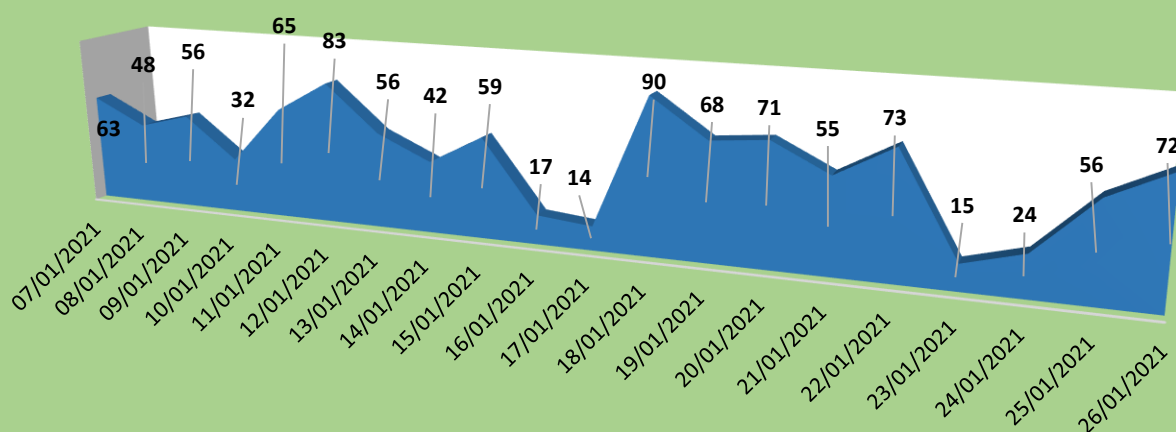
COVID-19 - Proporção dos casos confirmados segundo evolução. Tauá-Ce., 27/01/2021.



Casos Sob Investigação de COVID-19

O seguinte gráfico mostra o número de casos notificados por dia no Município de Tauá, onde podemos observar um aumento na quantidade de pessoas com síndrome gripal. Esses casos aguardam o dia correto para realizar o exame de detecção do vírus SARS COV 2 ou descartar os casos suspeitos.

COVID-19- Frequência dos casos notificados segundo dia da notificação. Tauá-Ce., Janeiro - 27/01/2021

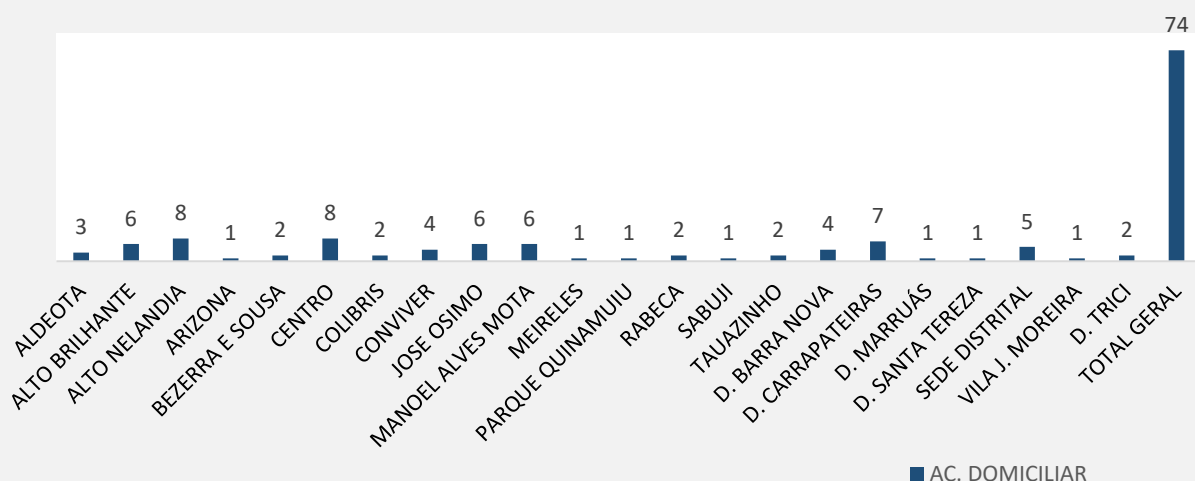


Casos Confirmados de COVID-19

Dos **3.596** casos confirmados de COVID-19 do município de Tauá, **3.440** receberam alta por cura, **87** estão em acompanhamento: **13** em internamento Hospitalar e **74** em tratamento domiciliar.

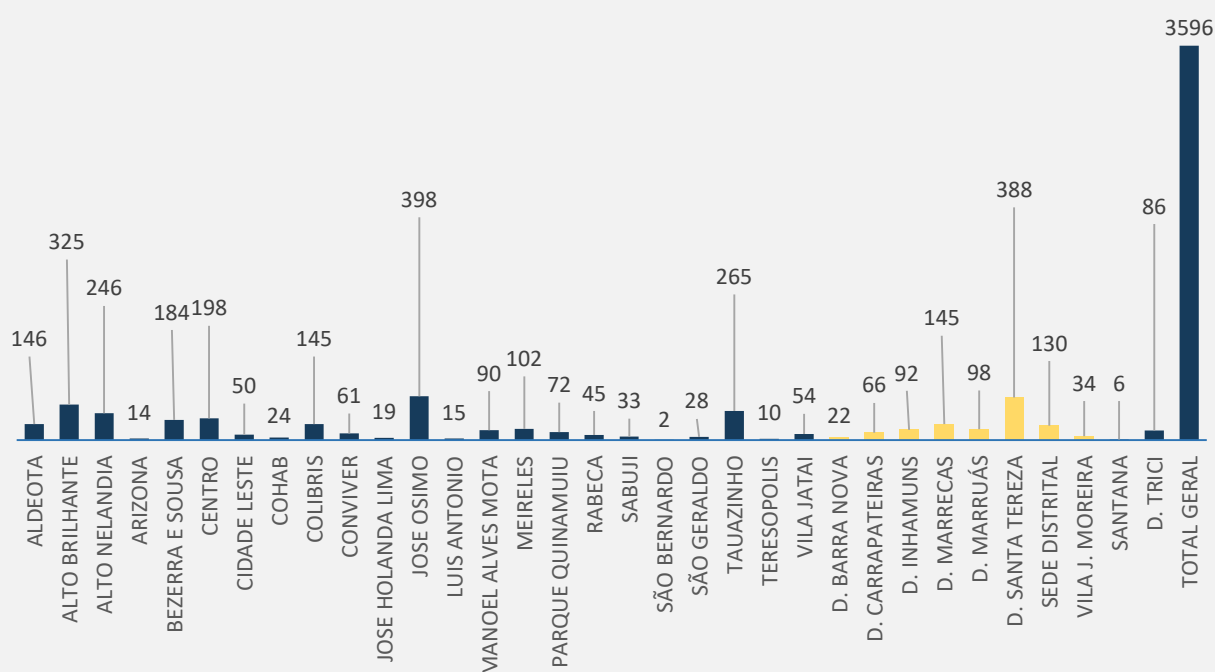
O Gráfico a seguir, apresenta a distribuição dos **74** casos positivos em acompanhamento/tratamento domiciliar, segundo área de residência, destacando-se dentre as principais, em ordem decrescente: **Alto Nelândia (08)**; **Centro (8)**; **D.Carrapateiras (07)**; **Alto Brilhante (06)**; **José Ósimo (06)**; **Manoel Alves Mota (06)**; **Sede Distrital (05)**; **Conviver (04)**; **D. Barra Nova (04)**; **Aldeota (03)**; **Bezerra e Sousa (02)**; **Colibris (02)**; **Rabeca (02)**; **Tauazinho (02)**; **D.Trici (02)**; **Santa Tereza (01)**; **Arizona (01)**; **Meireles (01)**; **Parque Quinamuiú (01)**; **Sabuji (01)**; **D. Marruás (01)**; **Vila Joaquim Moreira (01)**.

COVID-19 - Frequência dos casos em acompanhamento domiciliar segundo área de residência. Tauá-CE, 27/01/2021



O seguinte gráfico, apresenta a distribuição dos casos confirmados segundo sua área de residência, onde apresenta maior concentração de casos no bairro José Osimo e no Distrito de Santa Teresa com 398 e 388 casos respectivamente e menor concentração em São Bernardo com 2 casos.

**COVID-19 -Total de casos confirmados segundo área de residência.
Tauá-CE., 2021.**



Fonte: VIEPI/SSM Tauá/ e-SUS VE e sivepgripe

SECRETARIA MUNICIPAL DE SAÚDE

O Quadro I apresenta o consolidado dos Casos confirmados de COVID-19, segundo área de residência e evolução (cura, acompanhamento domiciliar, Hospitalização e óbitos).

Quadro I – COVID-19 – Frequência dos casos confirmados segundo área de residência e evolução.
Tauá-CE., Janeiro- 27/01/2021

ÁREA	CURA	AC. DOM	HOSP	ÓBITOS	TOTAL
ALDEOTA	140	3	0	3	146
ALTO BRILHANTE	313	6	0	6	325
ALTO NELANDIA	230	8	3	5	246
ARIZONA	13	1	0	0	14
BEZERRA E SOUSA	175	2	1	6	184
CENTRO	186	8	1	3	198
CIDADE LESTE	50	0	0	0	50
COHAB	23	0	0	1	24
COLIBRIS	139	2	3	1	145
CONVIVER	55	4	2	0	61
JOSE HOLANDA LIMA	19	0	0	0	19
JOSE OSIMO	383	6	0	9	398
LUIS ANTONIO	15	0	0	0	15
MANOEL ALVES MOTA	81	6	0	3	90
MEIRELES	101	1	0	0	102
PARQUE QUINAMUIU	70	1	0	1	72
RABECA	43	2	0	0	45
SABUJI	32	1	0	0	33
SÃO BERNARDO	2	0	0	0	2
SÃO GERALDO	27	0	0	1	28
TAUAZINHO	260	2	0	3	265
TERESOPOLIS	10	0	0	0	10
VILA JATAI	54	0	0	0	54
D. BARRA NOVA	17	4	0	1	22
D. CARRAPATEIRAS	59	7	0	0	66
D. INHAMUNS	89	0	0	3	92
D. MARREAS	142	0	0	3	145
D. MARRUÁS	92	1	0	5	98
D. SANTA TEREZA	380	1	0	7	388
SEDE DISTRITAL	121	5	1	3	130
VILA J. MOREIRA	33	1	1	2	34
SANTANA	5	0	1	0	6
D. TRICI	81	2	0	3	86
TOTAL GERAL	3440	74	13	69	3596

Fonte: SSM Tauá/ VIEPI/ e-SUS VE e Sivepgripe.

Secretaria de Saúde do Município de Tauá/ Coordenação de Vigilância Epidemiológica.

Av. Odilon Aguiar – Centro –Tauá-Ce.

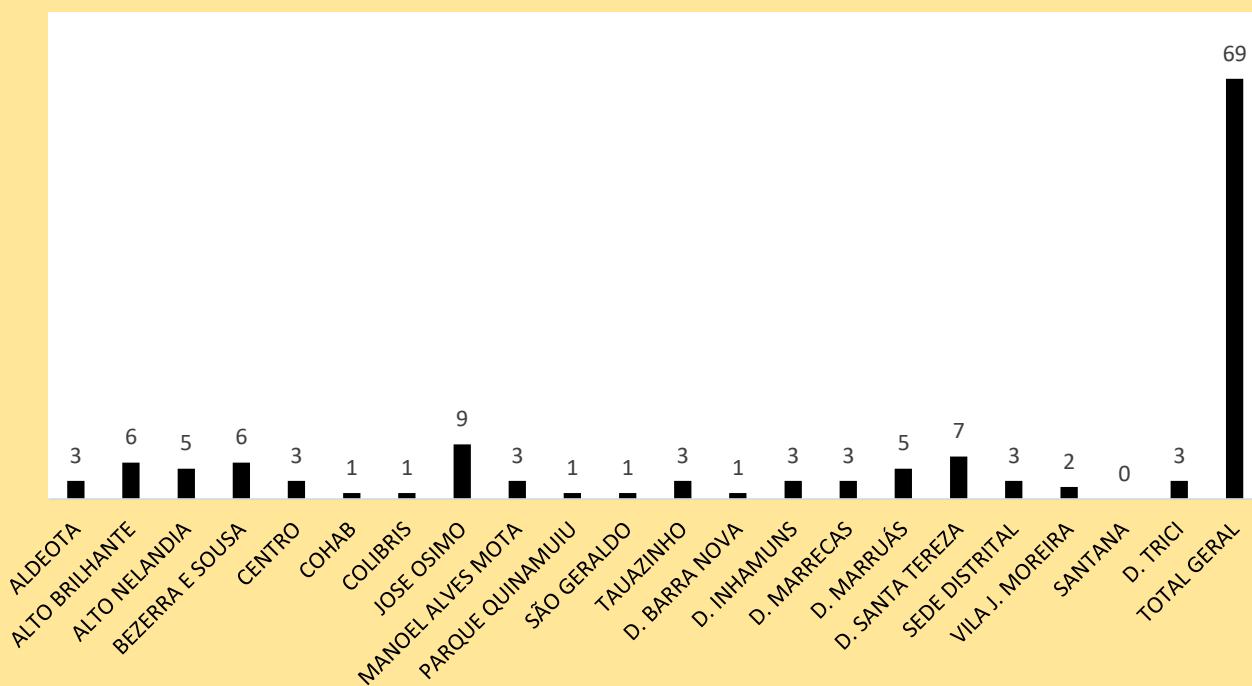
TELE COVID-19: 088 9 9716 1029

Óbitos confirmados

O município registrou 69 óbitos confirmados por COVID-19 no período de Abril até a data da elaboração desse Boletim.

Quanto à área de residência, apresentamos a frequência dos óbitos: José Ósimo **(09)**; Bezerra e Sousa e Alto Brilhante **(06)**; Santa Tereza **(07)**; Marruás e Alto Nelândia **(05)**; Aldeota, Centro, Inhamuns, Manoel Alves Mota, Marrecas, Sede Distrital, Trici e Tauazinho **(03)**; Vila Joaquim Moreira **(02)**; Barra Nova, COHAB, Colibris, São Geraldo e Parque Quinamuiú registraram **01** óbito confirmado no período avaliado.

COVID-19 - Frequência dos óbitos segunda área de residência. Tauá-Ce., 2021.



Fonte: SSM Tauá/ VIEPI/ e-SUS VE e Sivepgripe



SECRETARIA MUNICIPAL DE SAÚDE



Equipe Técnica Vigilância Epidemiológica:

Elaboração do Boletim:

Andressa Oliveira Braz Dias

Enfermeira/ Coordenação de Vigilância Epidemiológica/ SSM Tauá

Equipe de Tele monitoramento do COVID-19:

Wanderley Júnior – Médico

Vanessa Feitosa - Médica

Mayra Martins – Fonoaudióloga

Jorge Linhares – Fonoaudiólogo

Fabíola Batalha - Fonoaudióloga

Davina Hanna Feitosa- Enfermeira

Digitadores:

Bárbara Silvelânia

Timóteo Caracas

José Gonçalves do Nascimento Neto

Ivna Campos Teixeira Dimas

Equipe de Coleta de Exames/ Testagem:

Raiane Melo de Oliveira - Enfermeira Residente

Karisia Karen Ricarte Lô- Enfermeira Residente

Maria Lizandra Delfino Alves- Fisioterapeuta Residente

Esuite Abreu Neto – Fisioterapeuta Residente

Luana Feitosa Carvalho- Dentista Residente

Secretaria de Saúde do Município de Tauá/ Coordenação de Vigilância Epidemiológica.

Av. Odilon Aguiar – Centro –Tauá-Ce.

TELE COVID-19: 088 9 9716 1029