



PREFEITURA MUNICIPAL DE  
**TAUÁ**

SECRETARIA MUNICIPAL DE SAÚDE

**COVID-19**

Atualização 19:00

Coordenação de Vigilância Epidemiológica

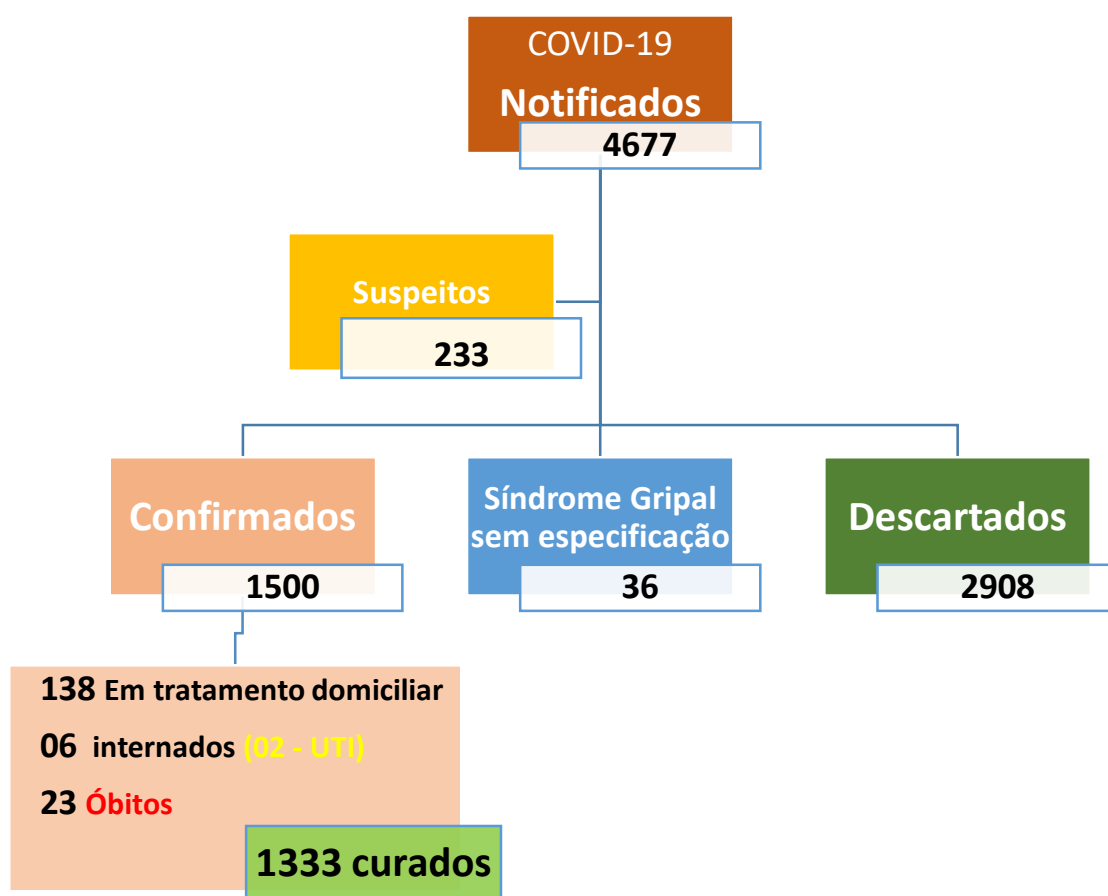
Boletim Epidemiológico

Tauá-CE., 10 de Setembro de 2020

### Cenário epidemiológico

No período de 14 de Março até a data da elaboração desse Boletim, foram notificados **4677** casos suspeitos de COVID-19, destes **2908** descartados, **36** classificados como Síndrome Gripal sem especificação, **1500** confirmados e **233** estão em investigação como suspeitos.

**COVID-19** – Frequência dos casos notificados, segundo classificação final. Tauá-CE., Abril-10/09/2020.



Fonte: SSM Tauá/ VIEPI/ e-SUS VE e Sivegripe

### Casos Confirmados de COVID-19

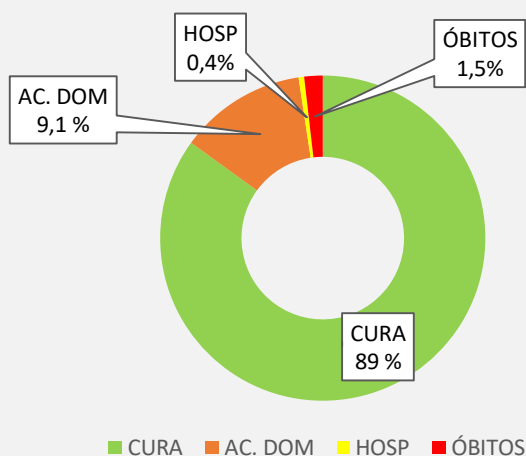
Dos **1500** casos confirmados de COVID-19 do município de Tauá, **1333** (89 %) receberam alta por cura, **144** estão em acompanhamento: **06** (0,4%) em internamento Hospitalar (02-UTI) e **138** (9,1%) em acompanhamento domiciliar. No período foram registrados **23** óbitos, representando uma Taxa de Mortalidade de 1,5%. (Gráfico I).



PREFEITURA MUNICIPAL DE  
**TAUÁ**

SECRETARIA MUNICIPAL DE SAÚDE

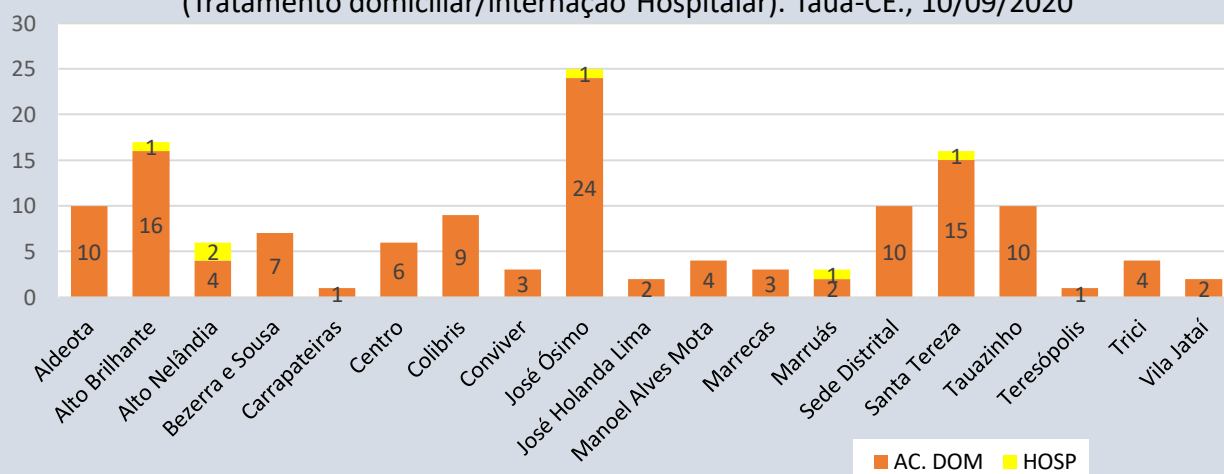
**COVID-19 - Proporção dos Casos confirmados segundo evolução.**  
Tauá-CE., Abril-10/09/2020



Fonte: VIEPI/SSM Tauá/ e-SUS VE e sivepgripe

O Gráfico II apresenta a distribuição dos **144** casos positivos de COVID-19 em acompanhamento/tratamento (domiciliar e hospitalar), segundo área de residência, destacando-se o Bairro **José Ósimo** (25); **Alto Brilhante** (17); Distrito de **Santa Tereza** (16); **Aldeota, Tauazinho e Sede Distrital** (10). As demais áreas estão representadas no gráfico abaixo. Alto Nelândia, Alto Brilhante, Marruás, José Ósimo e Santa Tereza são as áreas com registros de internação dos casos positivos, do total de 06, 02 encontram-se na UTI do município.

**COVID-19 - Frequência dos Casos Confirmados em acompanhamento**  
(Tratamento domiciliar/internação Hospitalar). Tauá-CE., 10/09/2020



Fonte: VIEPI/SSM Tauá/ e-SUS VE e sivepgripe

O Quadro I apresenta o consolidado dos Casos confirmados de COVID-19, segundo área de residência e evolução (cura, acompanhamento domiciliar, Hospitalização e óbitos).

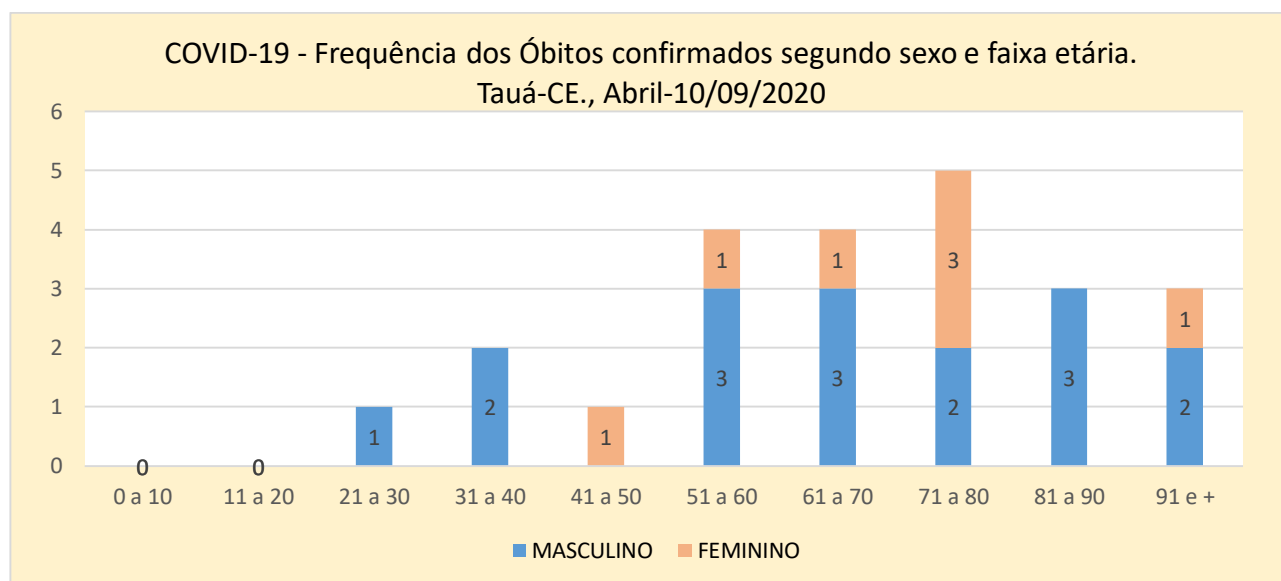
Quadro I – **COVID-19** – Frequência dos casos confirmados segundo área de residência e evolução.  
Tauá-CE., Abril- 10/09/2020. 19h

ÁREA	CURA	AC. DOM	HOSP	ÓBITOS	TOTAL
Aldeota	79	10	0	2	91
Alto Brilhante	116	16	1	2	135
Alto Nelândia	93	4	2	3	102
Barra Nova	6	0	0	1	7
Bezerra e Sousa	52	7	0	1	60
Carrapateiras	16	1	0	0	17
Cidade Leste	19	0	0	0	19
Centro	86	6	0	2	94
COHAB	9	0	0	1	10
Colibris	42	9	0	1	52
Conviver	21	3	0	0	24
Inhamuns	41	0	0	1	42
José Ósimo	123	24	1	2	150
José Holanda Lima	8	2	0	0	10
Luis Antônio	9	1	0	0	10
Lot. Arizona	6	0	0	0	6
Manoel Alves Mota	24	4	0	1	29
Marrecas	32	3	0	1	36
Marruás	34	2	1	0	37
Meireles	47	1	0	0	48
Pl. Quinamuiu	21	1	0	0	22
Rabeca	22	1	0	0	23
Sabuji	6	1	0	0	7
Sede Distrital	46	10	0	1	57
Santa Tereza	184	15	1	2	202
São Geraldo	9	0	0	1	10
São Bernardo	1	0	0	0	1
Tauazinho	109	10	0	0	119
Teresópolis	6	1	0	0	7
Trici	20	4	0	0	24
Vila J. Moreira	30	0	0	1	31
Vila Jataí	16	2	0	0	18
<b>TOTAL</b>	<b>1333</b>	<b>138</b>	<b>6</b>	<b>23</b>	<b>1500</b>

Fonte: SSM Tauá/ VIEPI/ e-SUS VE e Sivepgripe

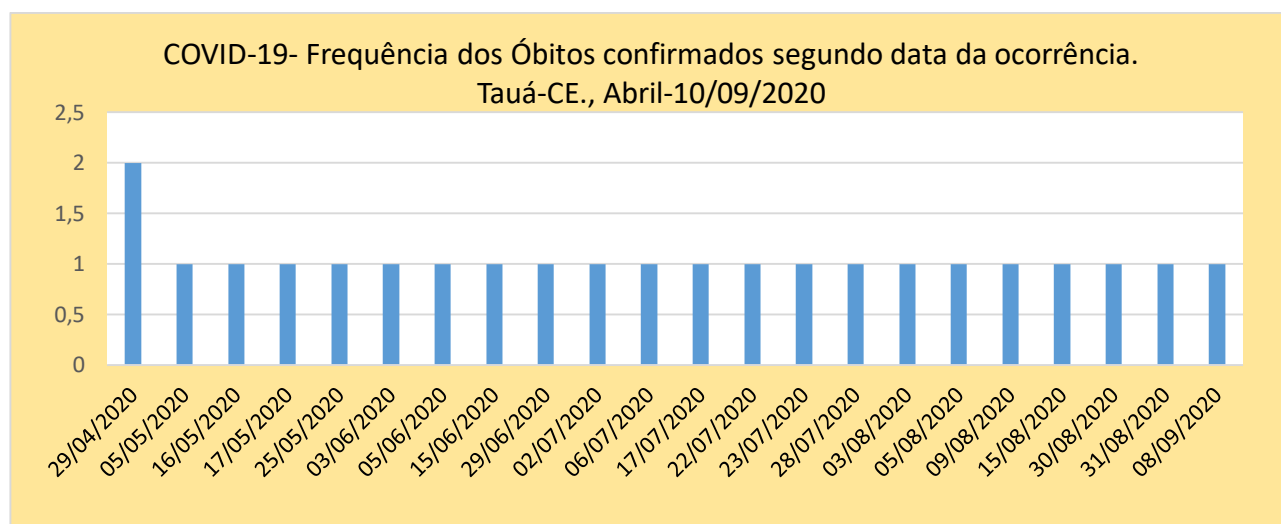
## Óbitos confirmados

No período de abril até o último dia 08 de setembro, 23 óbitos foram confirmados para COVID-19. O gráfico abaixo apresenta a frequência dos óbitos confirmados segundo faixa etária e sexo: 07 (30%) ocorreram no sexo feminino e 16 (70%) no masculino. Quanto à frequência segundo faixa etária: 04 (17%) ocorreram de **21 a 50 anos**; 08 (35%) de **51 a 70 anos** e 11 (48%) **acima de 70 anos**.



Fonte: SSM Tauá/ VIEPI/ e-SUS VE e Sivepgripe

O próximo gráfico apresenta a distribuição dos óbitos segundo a data de ocorrência, representando ainda a frequência mensal: Abril (02), Maio (04), Junho (04), Julho (06) e Agosto (06), Setembro (01) até a data da elaboração desse Boletim, considerando que 01 óbito segue em investigação.



Fonte: SSM Tauá/ VIEPI/ e-SUS VE e Sivepgripe



PREFEITURA MUNICIPAL DE  
**TAUÁ**

SECRETARIA MUNICIPAL DE SAÚDE

**Equipe Técnica Vigilância Epidemiológica:**

**Elaboração do Boletim:**

Cristiane Carvalho

Enfermeira/ Coordenação de Vigilância Epidemiológica/ SSM Tauá

**Equipe de Tele monitoramento do COVID-19:**

Yure Hermerson Lima - Médico

Wanderley Júnior – Médico

Paloma Sena Almeida – Enfermeira

Vérika Alves Oliveira – Nutricionista

Mayra Martins – Fonoaudióloga

Jorge Linhares – Fonoaudiólogo

**Digitadores:**

Bárbara Silvelânia

Timóteo Caracas

**Equipe de Coleta de Exames/ Testagem:**

Maria Geisa Alves - Enfermeira

Maira Martins de Lima – Nutricionista

Davina Hanna - Enfermeira

Raiane Melo – Enfermeira Residente

Lizandra Delfino – Fisioterapeuta