



PREFEITURA MUNICIPAL DE  
**TAUÁ**

SECRETARIA MUNICIPAL DE SAÚDE

**COVID-19**

Atualização 16:00

Coordenação de Vigilância Epidemiológica

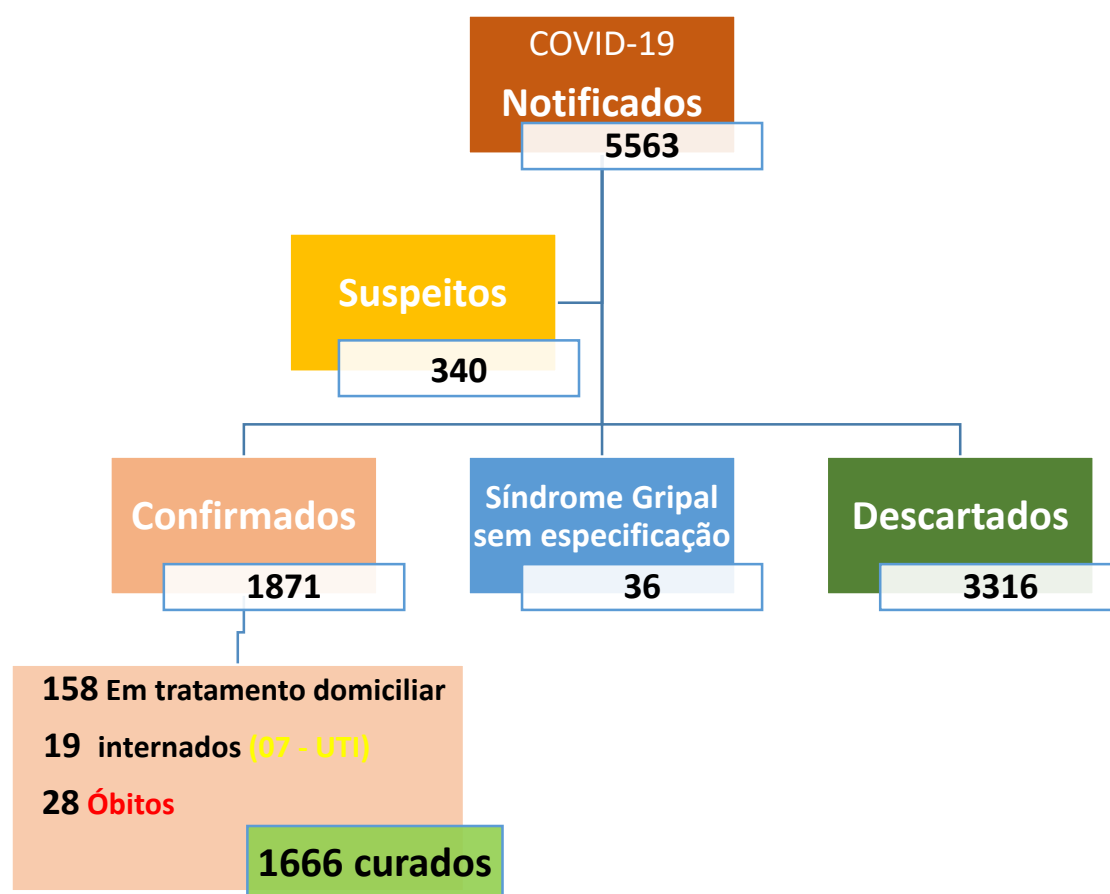
Boletim Epidemiológico

Tauá-CE., 24 de Setembro de 2020

### Cenário epidemiológico

No período de 14 de Março até a data da elaboração desse Boletim, foram notificados **5563** casos suspeitos de COVID-19, destes **3316** descartados, **36** classificados como Síndrome Gripal sem especificação, **1871** confirmados e **340** estão em investigação como suspeitos.

**COVID-19** – Frequência dos casos notificados, segundo classificação final. Tauá-CE., Abril-24/09/2020.



Fonte: SSM Tauá/ VIEPI/ e-SUS VE e Sivepgripe

### Casos Confirmados de COVID-19

Dos **1871** casos confirmados de COVID-19 do município de Tauá, **1666** (89 %) receberam alta por cura, **177** estão em acompanhamento: **19** (1%) em internamento Hospitalar (07-UTI) e **158** (8,5%) em tratamento domiciliar. No período foram registrados **28** óbitos, representando uma Taxa de Mortalidade de 1,5%. (Gráfico I).

Secretaria de Saúde do Município de Tauá/ Coordenação de Vigilância Epidemiológica.

Av. Odilon Aguiar – Centro –Tauá-Ce.

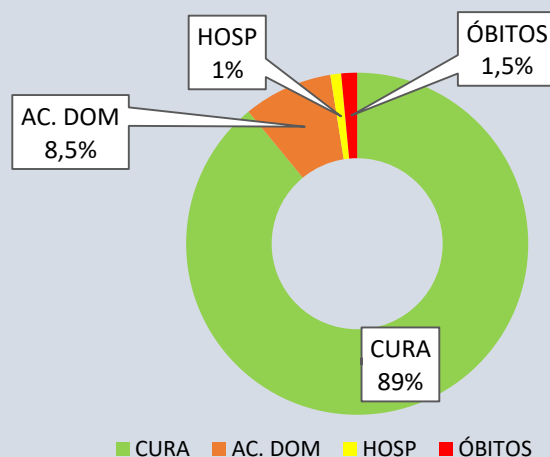
Disque COVID-19: 088 9 8108 1916



PREFEITURA MUNICIPAL DE  
**TAUÁ**

SECRETARIA MUNICIPAL DE SAÚDE

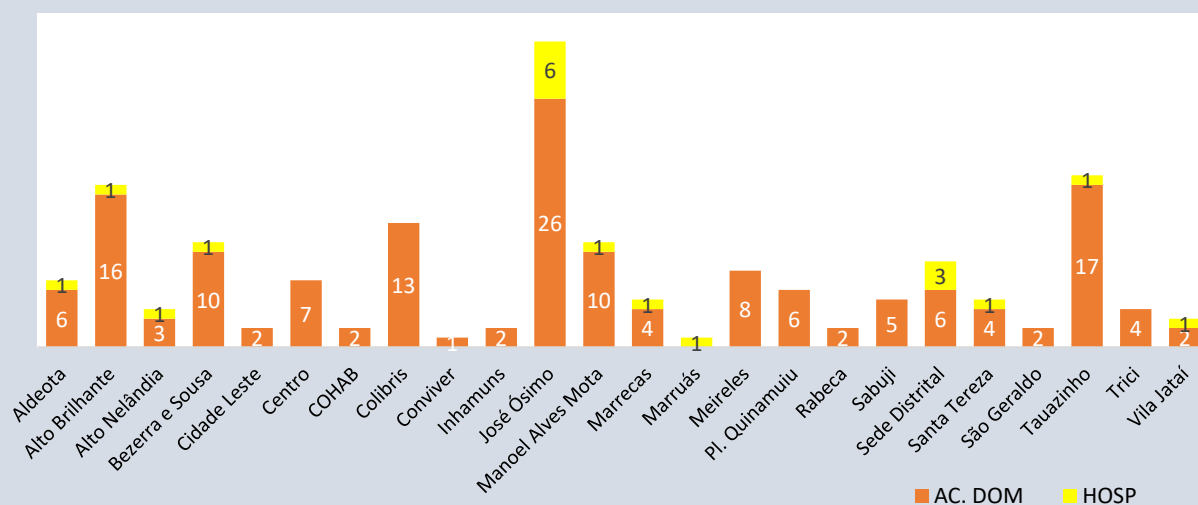
**COVID-19 - Proporção dos casos confirmados segundo evolução. Tauá-CE.,  
Abril-24/09/2020.**



Fonte: VIEPI/SSM Tauá/ e-SUS VE e sivepgripe

O Gráfico II apresenta a distribuição dos **157** casos positivos em acompanhamento/tratamento (domiciliar e hospitalar), segundo área de residência, destacando-se dentre as seis principais, em ordem decrescente: **José Ósimo** (32); **Tauazinho** (18); **Alto Brilhante** (17); **Colibris** (13); **Bezerra e Sousa** e **Manoel Alves Mota** (11). As demais áreas estão apresentadas no gráfico.

**COVID-19 - Frequência dos casos positivos em acompanhamento  
(Hospitalar/Domiciliar) segundo área de residência. Tauá-CE., 24/09/2020.**



Fonte: VIEPI/SSM Tauá/ e-SUS VE e sivepgripe



PREFEITURA MUNICIPAL DE  
**TAUÁ**

SECRETARIA MUNICIPAL DE SAÚDE

O Quadro I apresenta o consolidado dos Casos confirmados de COVID-19, segundo área de residência e evolução (cura, acompanhamento domiciliar, Hospitalização e óbitos).

Quadro I – **COVID-19** – Frequência dos casos confirmados segundo área de residência e evolução.  
Tauá-CE., Abril- 24/09/2020

ÁREA	CURA	AC. DOM	HOSP	ÓBITOS	TOTAL
Aldeota	93	6	1	2	102
Alto Brilhante	160	16	1	4	181
Alto Nelândia	109	3	1	3	116
Barra Nova	6	0	0	1	7
Bezerra e Sousa	69	10	1	1	81
Carrapateiras	18	0	0	0	18
Cidade Leste	21	2	0	0	23
Centro	100	7	0	2	109
COHAB	9	2	0	1	12
Colibris	56	13	0	1	70
Conviver	24	1	0	0	25
Inhamuns	41	2	0	1	44
José Ósimo	177	26	6	3	212
José Holanda Lima	12	0	0	0	12
Luis Antônio	11	0	0	0	11
Lot. Arizona	6	0	0	0	6
Manoel Alves Mota	41	10	1	1	53
Marrecas	37	4	1	1	43
Marruás	37	0	1	1	39
Meireles	54	8	0	0	62
Pl. Quinamuiu	24	6	0	0	30
Rabeca	23	2	0	0	25
Sabuji	11	5	0	0	16
Sede Distrital	61	6	3	1	71
Santa Tereza	207	4	1	2	214
São Geraldo	9	2	0	1	12
São Bernardo	1	0	0	0	1
Tauzinho	137	17	1	0	155
Teresópolis	9	0	0	0	9
Trici	52	4	0	1	57
Vila J. Moreira	30	0	0	1	31
Vila Jataí	21	2	1	0	24
<b>TOTAL</b>	<b>1666</b>	<b>158</b>	<b>19</b>	<b>28</b>	<b>1871</b>

Fonte: SSM Tauá/ VIEPI/ e-SUS VE e Sivepgripe

Secretaria de Saúde do Município de Tauá/ Coordenação de Vigilância Epidemiológica.

Av. Odilon Aguiar – Centro –Tauá-Ce.

Disque COVID-19: 088 9 8108 1916



PREFEITURA MUNICIPAL DE  
**TAUÁ**

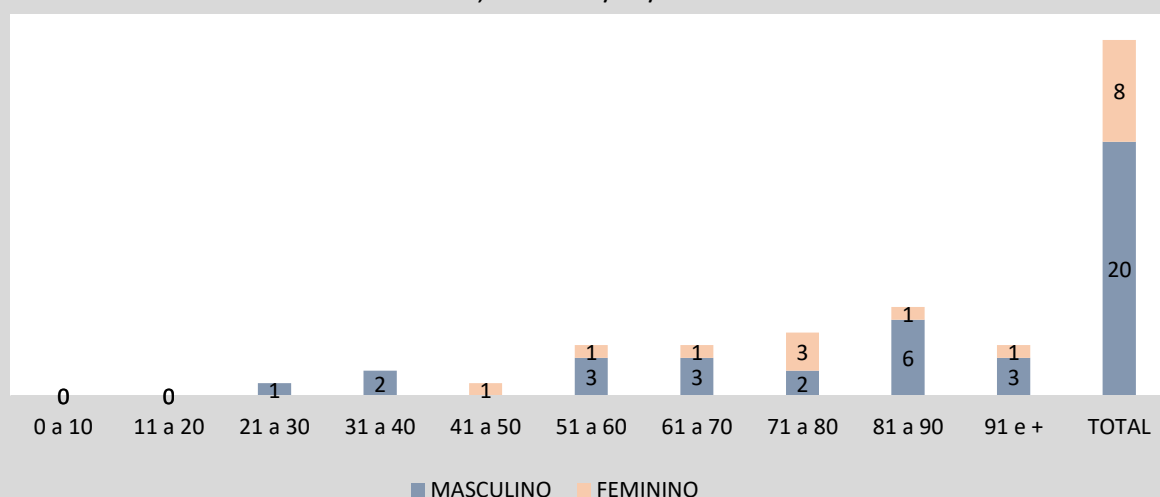
SECRETARIA MUNICIPAL DE SAÚDE

## Óbitos confirmados

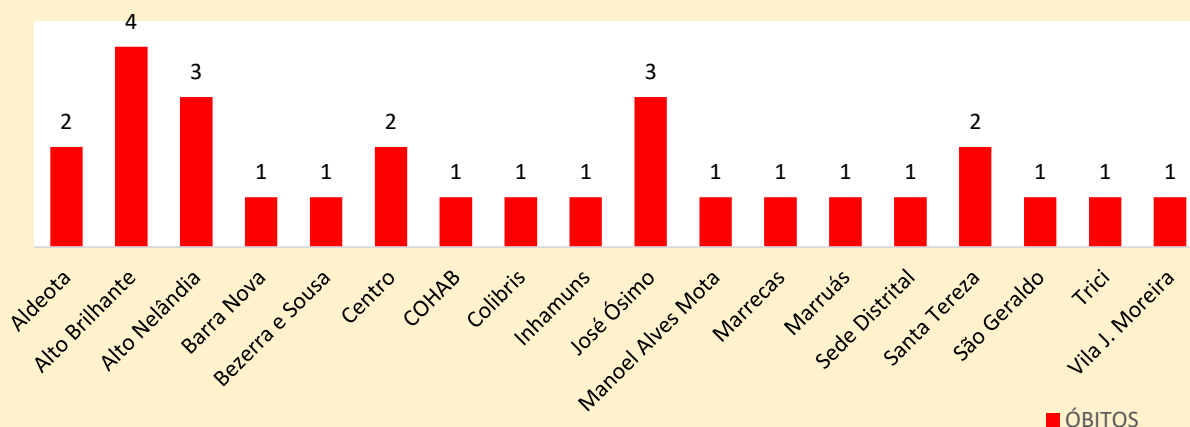
O município registrou 28 óbitos confirmados por COVID-19, no período de Abril- 21/09/2020 até a data da elaboração desse Boletim. Considerando o Mês de ocorrência dos óbitos, apresentamos a seguinte frequência: Abril (02), Maio (04), Junho (04), Julho (06), Agosto (06) e Setembro (06) - dados referentes até a data da elaboração desse boletim. Quanto à área de residência, apresentamos a frequência dos óbitos: Alto Brilhante (**04**); Alto Nelândia, José Ósimo (**03**); Aldeota, Centro, e Santa Tereza (**02**); Bezerra e Sousa, Barra Nova, COHAB, Colibris, Inhamuns, Manoel Alves Mota, Marrecas, Marruás, São Geraldo, Sede Distrital, Trici e Vila Joaquim Moreira registraram **01** óbito confirmado no período avaliado.

Quanto à distribuição segundo sexo: **Feminino** - 08 (30%) e **Masculino** – 19 (70%).

**COVID-19 - Frequência dos óbitos confirmados segundo sexo e faixa etária.**  
Tauá-Ce., Abril- 24/09/2020.



**COVID-19- Frequência dos óbitos confirmados segundo área de residência.**  
Tauá-CE., Abril- 24/09/2020.



Fonte: SSM Tauá/ VIEPI/ e-SUS VE e Sivegripe

Secretaria de Saúde do Município de Tauá/ Coordenação de Vigilância Epidemiológica.

Av. Odilon Aguiar – Centro –Tauá-Ce.

Disque COVID-19: 088 9 8108 1916

**Equipe Técnica Vigilância Epidemiológica:**

**Elaboração do Boletim:**

Cristiane Carvalho

Enfermeira/ Coordenação de Vigilância Epidemiológica/ SSM Tauá

**Equipe de Tele monitoramento do COVID-19:**

Yure Hermerson Lima - Médico

Wanderley Júnior – Médico

Paloma Sena Almeida – Enfermeira

Vérika Alves Oliveira– Nutricionista

Mayra Martins – Fonoaudióloga

Jorge Linhares – Fonoaudiólogo

Magdala Esmeraldo– Psicóloga APS

**Digitadores:**

Bárbara Silvelânia

Timóteo Caracas

**Equipe de Coleta de Exames/ Testagem:**

Maira Martins de Lima - Nutricionista

Maria Geisa Alves – Enfermeira

Raiane Melo – Enfermeira Residente

Lizandra Delfino – Fisioterapeuta