



PREFEITURA MUNICIPAL DE  
**TAUÁ**

SECRETARIA MUNICIPAL DE SAÚDE

**COVID-19**

Atualização 17:50

Coordenação de Vigilância Epidemiológica

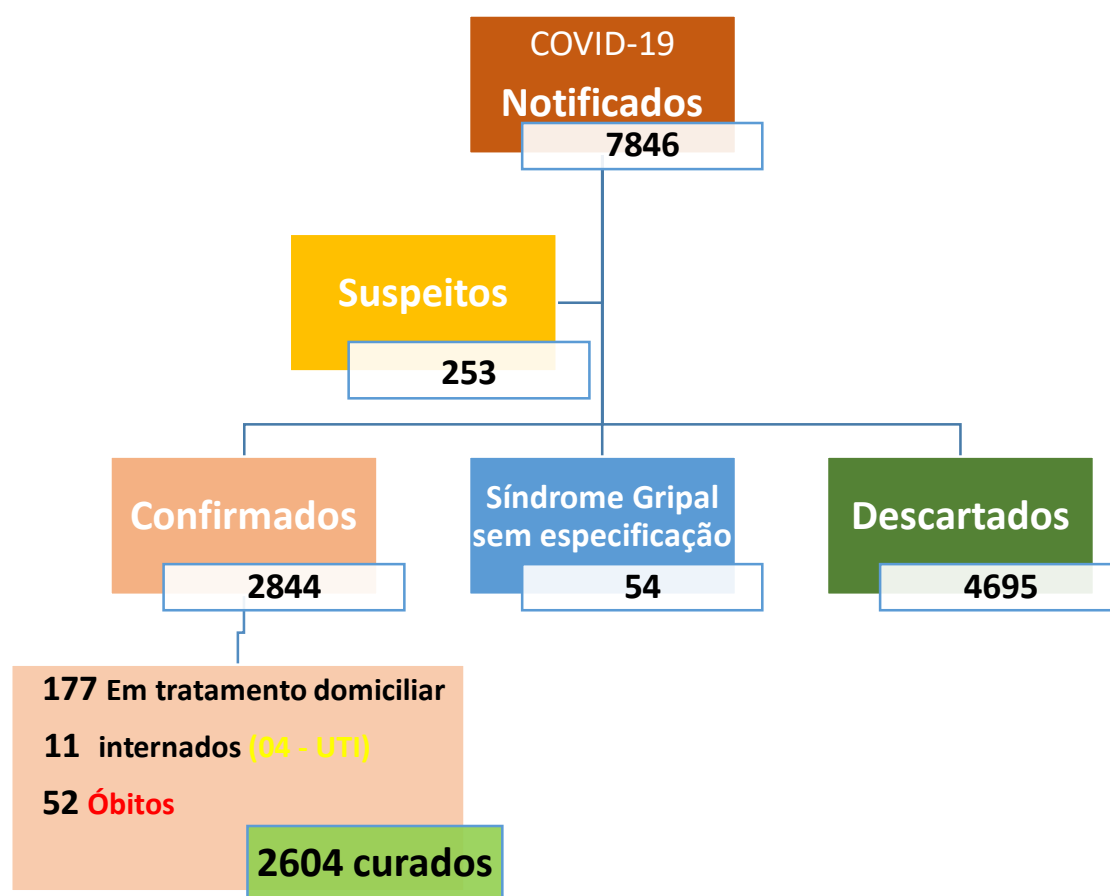
Boletim Epidemiológico

Tauá-CE., 1º de Novembro de 2020

### Cenário epidemiológico

No período de 14 de Março até a data da elaboração desse Boletim, foram notificados **7846** casos suspeitos de COVID-19, destes **4695** descartados, **54** classificados como Síndrome Gripal sem especificação, **2844** confirmados e **253** estão em investigação como suspeitos.

**COVID-19** – Frequência dos casos notificados, segundo classificação final. Tauá-CE., Abril-1º/11/2020.



Fonte: SSM Tauá/ VIEPI/ e-SUS VE e Sivepgripe

### Casos Confirmados de COVID-19

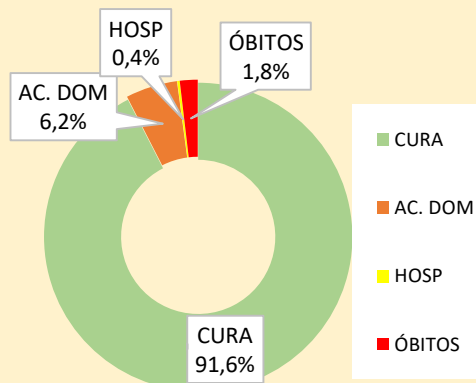
Dos **2844** casos confirmados de COVID-19 do município de Tauá, **2604** (91,6 %) receberam alta por cura, **188** estão em acompanhamento: **11** (0,4%) em internamento Hospitalar (04-UTI) e **177** (6,2%) em tratamento domiciliar. No período foram registrados **52** óbitos; representando uma Taxa de Mortalidade de **1,8%**. (Gráfico I).



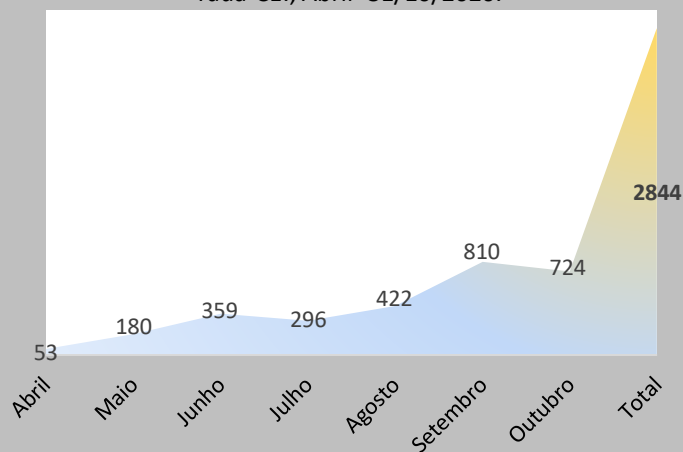
PREFEITURA MUNICIPAL DE  
**TAUÁ**

SECRETARIA MUNICIPAL DE SAÚDE

**COVID-19** - Frequência dos casos confirmados segundo evolução.  
Tauá-CE, 1º/11/2020



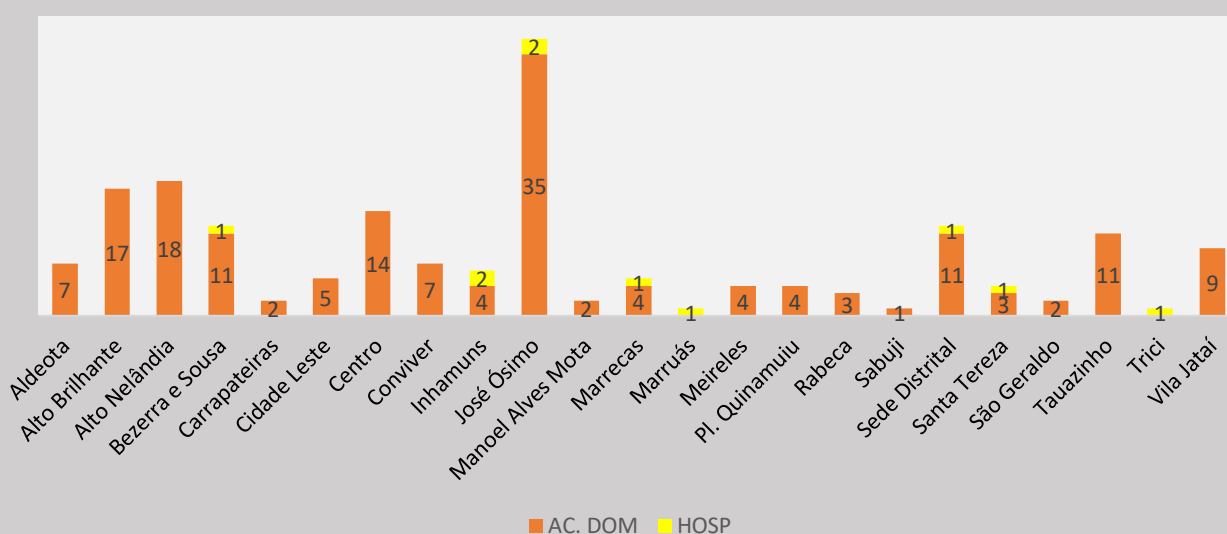
**COVID-19** - Frequência dos casos confirmados segundo o mês da notificação.  
Tauá-CE., Abril- 31/10/2020.



Fonte: VIEPI/SSM Tauá/ e-SUS VE e sivepgripe

O Gráfico II apresenta a distribuição dos **188** casos positivos em tratamento (Domiciliar/ Hospitalar) segundo área de residência, destacando-se em ordem decrescente (Nº de casos): **José Ósimo** (35/2); **Alto Nelândia** (18); **Alto Brilhante** (17); **Centro** (14); **Bezerra e Sousa** e **Sede Distrital** (Central II, Angico e Colonos) (12). As demais áreas estão apresentadas no gráfico. Dos 11 internados, 04 estão na UTI (03 Tauá/ 01 Fortaleza).

**COVID-19** - Frequência dos casos confirmados em acompanhamento (tratamento domiciliar/ Hospitalização). Tauá-CE., 1º/11/2020



Fonte: VIEPI/SSM Tauá/ e-SUS VE e sivepgripe

Secretaria de Saúde do Município de Tauá/ Coordenação de Vigilância Epidemiológica.  
Av. Odilon Aguiar – Centro –Tauá-Ce.  
Disque COVID-19: 088 9 8108 1916

O Quadro I apresenta o consolidado dos Casos confirmados de COVID-19, segundo área de residência e evolução (cura, acompanhamento domiciliar, Hospitalização e óbitos).

Quadro I – **COVID-19** – Frequência dos casos confirmados segundo área de residência e evolução.  
Tauá-CE., Abril- 1º/11/2020

ÁREA	CURA	AC. DOM	HOSP	ÓBITOS	TOTAL
Aldeota	117	7	0	3	127
Alto Brilhante	239	17	0	6	262
Alto Nelândia	144	18	0	4	166
Barra Nova	7	0	0	1	8
Bezerra e Sousa	134	11	1	6	152
Carrapateiras	31	2	0	0	33
Cidade Leste	34	5	0	0	39
Centro	136	14	0	2	152
COHAB	15	1	0	1	17
Colibris	101	0	1	1	103
Conviver	35	7	0	0	42
Inhamuns	63	4	2	2	71
José Ósimo	288	35	2	6	331
José Holanda Lima	16	2	0	0	18
Luis Antônio	13	0	0	0	13
Lot. Arizona	8	0	0	0	8
Manoel Alves Mota	59	2	0	3	64
Marrecas	120	4	1	2	127
Marruás	87	0	1	3	91
Meireles	84	4	0	0	88
Pl. Quinamuiu	38	4	0	1	43
Rabeca	35	3	0	0	38
Sabuji	23	1	0	0	24
Sede Distrital	92	11	1	3	107
Santa Tereza	337	3	1	3	344
São Geraldo	15	2	0	1	18
São Bernardo	2	0	0	0	2
Tauazinho	193	11	0	2	206
Teresópolis	10	0	0	0	10
Trici	63	0	1	1	65
Vila J. Moreira	32	0	0	1	33
Vila Jataí	33	9	0	0	42
<b>TOTAL</b>	<b>2604</b>	<b>177</b>	<b>11</b>	<b>52</b>	<b>2844</b>
Percentual	91,6	6,2	0,4	1,8	100

Fonte: SSM Tauá/ VIEPI/ e-SUS VE e Sivegripe



PREFEITURA MUNICIPAL DE  
**TAUÁ**

SECRETARIA MUNICIPAL DE SAÚDE

## Óbitos confirmados

O município registrou 52 óbitos confirmados por COVID-19 no período de Abril até a data da elaboração desse Boletim, destes, 19 ocorreram no mês de outubro.

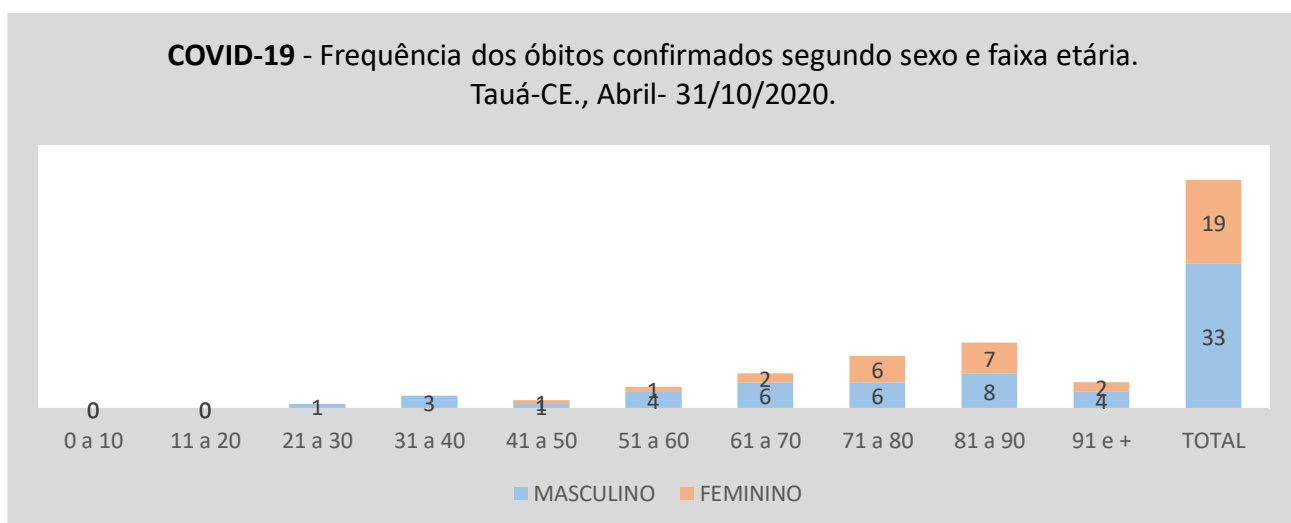
Considerando o Mês de ocorrência dos óbitos, apresentamos a seguinte frequência: Abril (02), Maio (04), Junho (04), Julho (06), Agosto (06), Setembro (11) e Outubro (19) -dados referentes até a data da elaboração desse boletim.

Quanto à área de residência, apresentamos a frequência dos óbitos: Bezerra e Sousa, José Ósimo e Alto Brilhante (06); Alto Nelândia (04); Aldeota, Marruás, Manoel Alves Mota e Sede Distrital, Santa Tereza (03); Centro, Inhamuns, Marrecas, e Tauazinho (02); Barra Nova, COHAB, Colibris, São Geraldo, Trici, Tauazinho e Vila Joaquim Moreira registraram 01 óbito confirmado no período avaliado.

Quanto à distribuição segundo sexo: **Feminino** - 19 (36,5%) e **Masculino** – 33 (63,5%).



Fonte: SSM Tauá/ VIEPI/ e-SUS VE e Sivepgripe



Fonte: SSM Tauá/ VIEPI/ e-SUS VE e Sivepgripe

Secretaria de Saúde do Município de Tauá/ Coordenação de Vigilância Epidemiológica.

Av. Odilon Aguiar – Centro –Tauá-Ce.

Disque COVID-19: 088 9 8108 1916

**Equipe Técnica Vigilância Epidemiológica:**

**Elaboração do Boletim:**

Cristiane Carvalho

Enfermeira/ Coordenação de Vigilância Epidemiológica/ SSM Tauá

**Equipe de Tele monitoramento do COVID-19:**

Yure Hermerson Lima - Médico

Wanderley Júnior – Médico

Paloma Sena Almeida – Enfermeira

Vérika Alves Oliveira – Nutricionista

Mayra Martins – Fonoaudióloga

Jorge Linhares – Fonoaudiólogo

**Digitadores:**

Bárbara Silvelânia

Timóteo Caracas

**Equipe de Coleta de Exames/ Testagem:**

Maira Martins de Lima - Nutricionista

Maria Geisa Alves – Enfermeira

Raiane Melo – Enfermeira Residente

Davina Hanna - Enfermeira