



PREFEITURA MUNICIPAL DE
TAUÁ

SECRETARIA MUNICIPAL DE SAÚDE

COVID-19

Atualização 13:00

Coordenação de Vigilância Epidemiológica

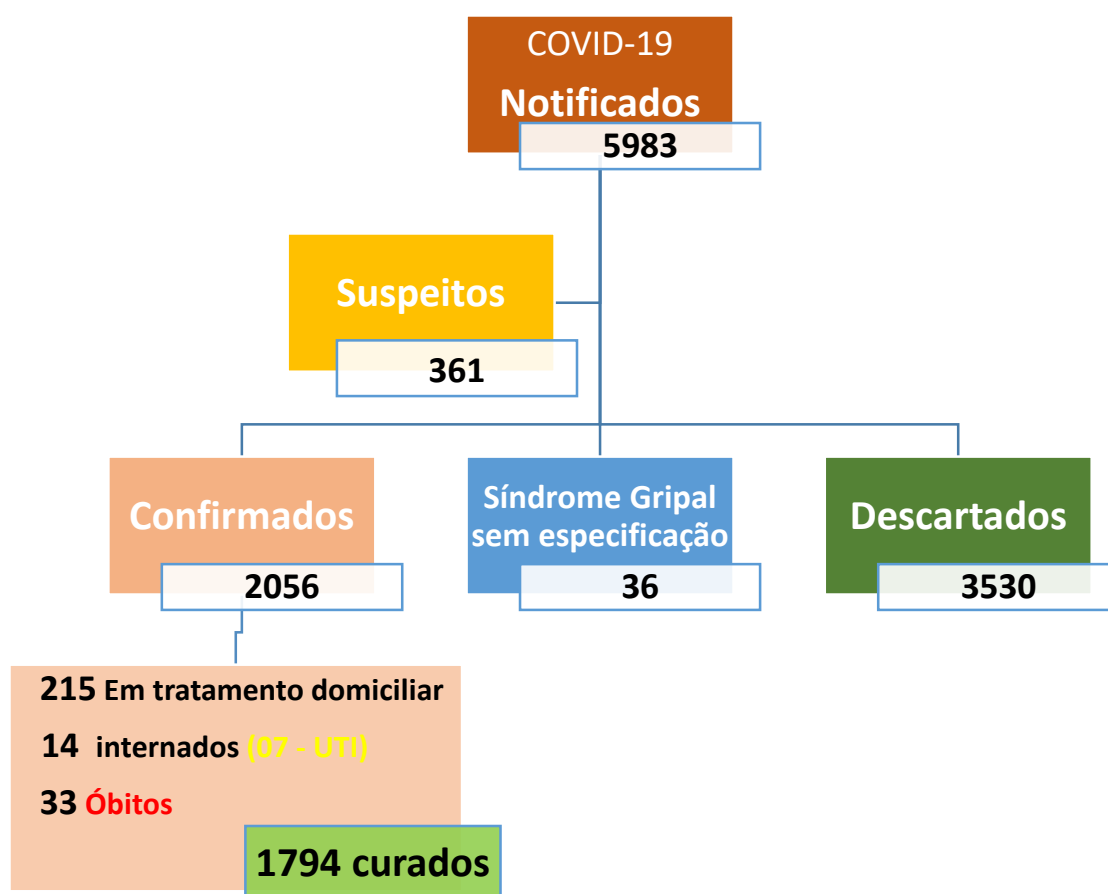
Boletim Epidemiológico

Tauá-CE., 30 de Setembro de 2020

Cenário epidemiológico

No período de 14 de Março até a data da elaboração desse Boletim, foram notificados **5983** casos suspeitos de COVID-19, destes **3530** descartados, **36** classificados como Síndrome Gripal sem especificação, **2056** confirmados e **361** estão em investigação como suspeitos.

COVID-19 – Frequência dos casos notificados, segundo classificação final. Tauá-CE., Abril-30/09/2020.



Fonte: SSM Tauá/ VIEPI/ e-SUS VE e Sivepgripe

Casos Confirmados de COVID-19

Dos **2056** casos confirmados de COVID-19 do município de Tauá, **1794** (87,3 %) receberam alta por cura, **229** estão em acompanhamento: **14** (0,7%) em internamento Hospitalar (07-UTI) e **215** (10,4%) em tratamento domiciliar. No período foram registrados **33** óbitos, representando uma Taxa de Mortalidade de 1,6%. (Gráfico I).

Secretaria de Saúde do Município de Tauá/ Coordenação de Vigilância Epidemiológica.

Av. Odilon Aguiar – Centro –Tauá-Ce.

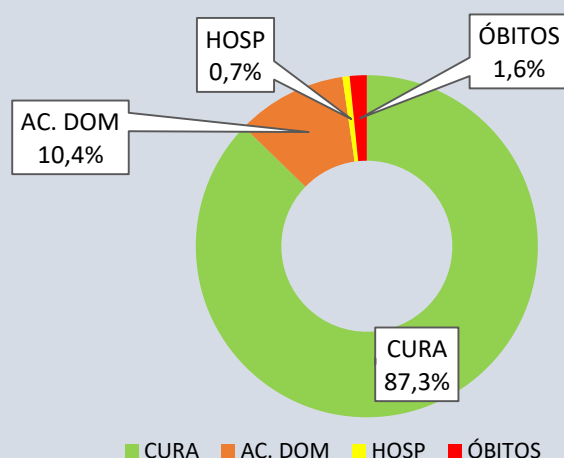
Disque COVID-19: 088 9 8108 1916



PREFEITURA MUNICIPAL DE
TAUÁ

SECRETARIA MUNICIPAL DE SAÚDE

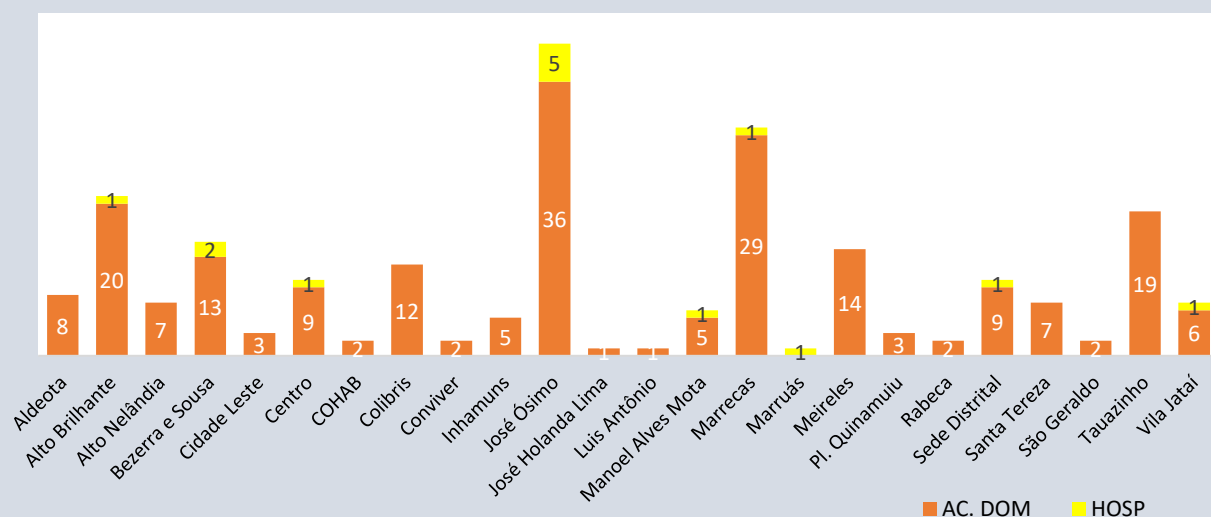
**COVID-19 - Proporção dos casos confirmados segundo evolução. Tauá-CE.,
Abril-30/09/2020.**



Fonte: VIEPI/SSM Tauá/ e-SUS VE e sivepgripe

O Gráfico II apresenta a distribuição dos **229** casos positivos em acompanhamento/tratamento (domiciliar e hospitalar), segundo área de residência, destacando-se dentre as seis principais, em ordem decrescente: **José Ósimo** (41); **Marrecas** (30); **Alto Brilhante** (21); **Tauazinho** (19); **Bezerra e Sousa** (15); **Meireles** (14). As demais áreas estão apresentadas no gráfico.

**COVID-19 - Frequência dos casos positivos em acompanhamento
(Hospitalar/Domiciliar) segundo área de residência. Tauá-CE., 30/09/2020.**



Fonte: VIEPI/SSM Tauá/ e-SUS VE e sivepgripe

Secretaria de Saúde do Município de Tauá/ Coordenação de Vigilância Epidemiológica.

Av. Odilon Aguiar – Centro –Tauá-Ce.

Disque COVID-19: 088 9 8108 1916



O Quadro I apresenta o consolidado dos Casos confirmados de COVID-19, segundo área de residência e evolução (cura, acompanhamento domiciliar, Hospitalização e óbitos).

Quadro I – **COVID-19** – Frequência dos casos confirmados segundo área de residência e evolução.
Tauá-CE., Abril- 30/09/2020

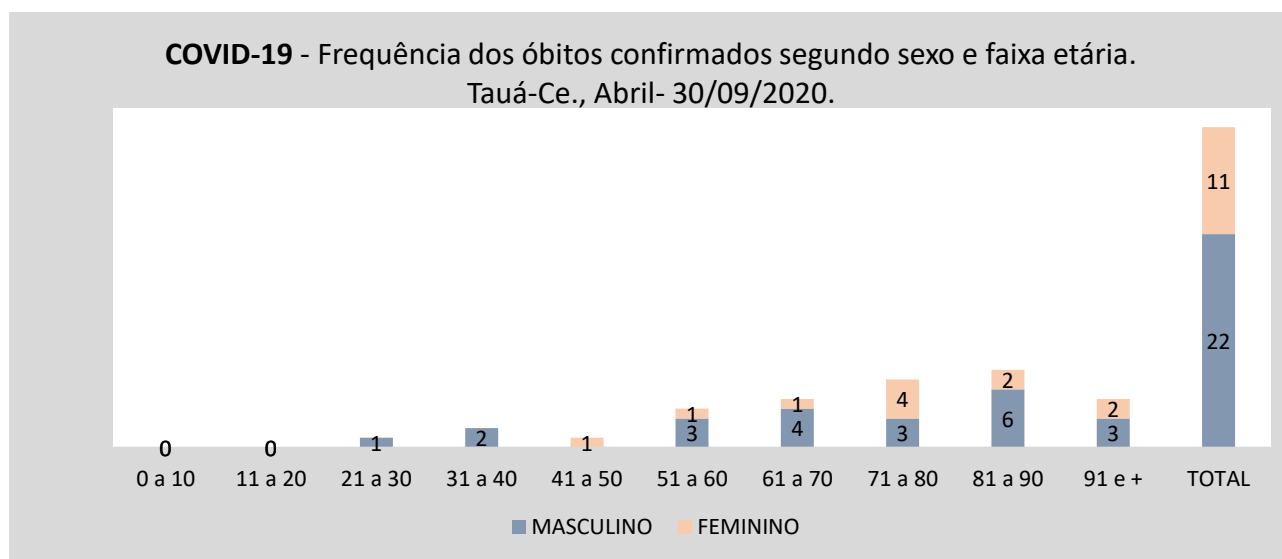
ÁREA	CURA	AC. DOM	HOSP	ÓBITOS	TOTAL
Aldeota	99	8	0	3	110
Alto Brilhante	174	20	1	4	199
Alto Nelândia	113	7	0	3	123
Barra Nova	6	0	0	1	7
Bezerra e Sousa	77	13	2	1	93
Carrapateiras	18	0	0	0	18
Cidade Leste	22	3	0	0	25
Centro	106	9	1	2	118
COHAB	11	2	0	1	14
Colibris	66	12	0	1	79
Conviver	24	2	0	0	26
Inhamuns	42	5	0	1	48
José Ósimo	189	36	5	5	235
José Holanda Lima	12	1	0	0	13
Luis Antônio	11	1	0	0	12
Lot. Arizona	6	0	0	0	6
Manoel Alves Mota	49	5	1	1	56
Marrecas	54	29	1	1	85
Marruás	37	0	1	1	39
Meireles	57	14	0	0	71
Pl. Quinamuiu	29	3	0	0	32
Rabeca	24	2	0	0	26
Sabuji	16	0	0	0	16
Sede Distrital	65	9	1	2	77
Santa Tereza	212	7	0	2	221
São Geraldo	9	2	0	1	12
São Bernardo	1	0	0	0	1
Tauazinho	145	19	0	1	165
Teresópolis	9	0	0	0	9
Trici	60	0	0	1	61
Vila J. Moreira	30	0	0	1	31
Vila Jataí	21	6	1	0	28
TOTAL	1794	215	14	33	2056

Fonte: SSM Tauá/ VIEPI/ e-SUS VE e Sivegripe

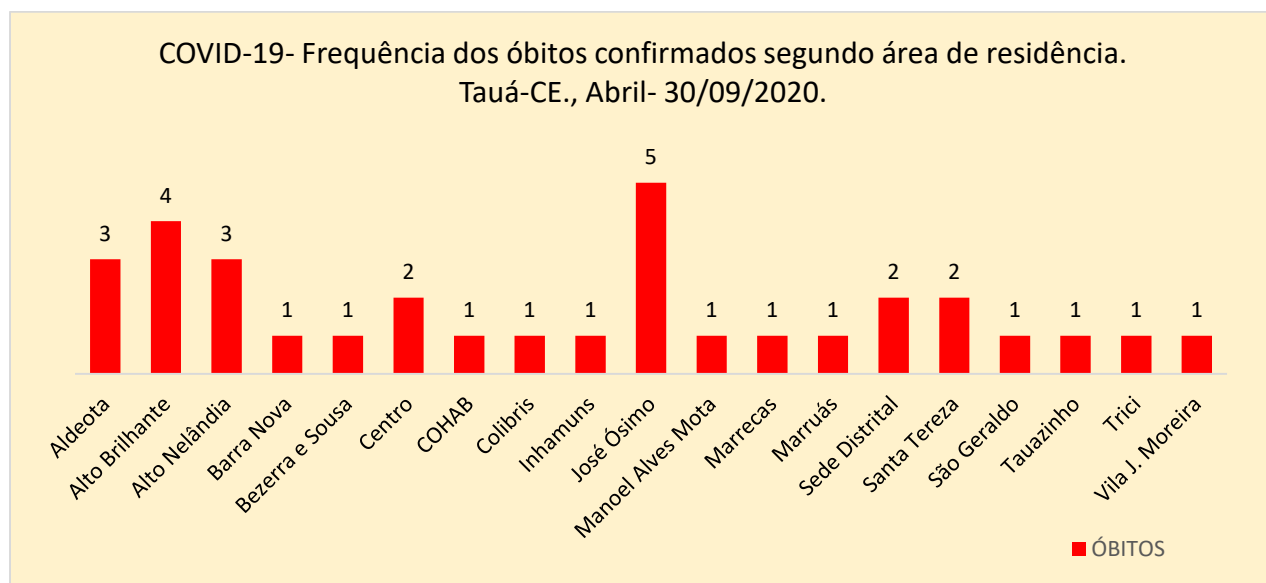
Óbitos confirmados

O município registrou 32 óbitos confirmados por COVID-19, no período de Abril- 21/09/2020 até a data da elaboração desse Boletim. Considerando o Mês de ocorrência dos óbitos, apresentamos a seguinte frequência: Abril (02), Maio (04), Junho (04), Julho (06), Agosto (06) e Setembro (10) - dados referentes até a data da elaboração desse boletim. Quanto à área de residência, apresentamos a frequência dos óbitos: José Ósimo (05); Alto Brilhante (04); Aldeota, Alto Nelândia (03); Centro, Sede Distrital e Santa Tereza (02); Bezerra e Sousa, Barra Nova, COHAB, Colibris, Inhamuns, Manoel Alves Mota, Marrecas, Marruás, São Geraldo, Trici, Tauazinho e Vila Joaquim Moreira registraram 01 óbito confirmado no período avaliado.

Quanto à distribuição segundo sexo: **Feminino** - 11 (33%) e **Masculino** – 22(67%).



Fonte: SSM Tauá/ VIEPI/ e-SUS VE e Sivepgripe



Fonte: SSM Tauá/ VIEPI/ e-SUS VE e Sivepgripe

Equipe Técnica Vigilância Epidemiológica:

Elaboração do Boletim:

Cristiane Carvalho

Enfermeira/ Coordenação de Vigilância Epidemiológica/ SSM Tauá

Equipe de Tele monitoramento do COVID-19:

Yure Hermerson Lima - Médico

Wanderley Júnior – Médico

Paloma Sena Almeida – Enfermeira

Vérika Alves Oliveira– Nutricionista

Mayra Martins – Fonoaudióloga

Jorge Linhares – Fonoaudiólogo

Digitadores:

Bárbara Silvelânia

Timóteo Caracas

Equipe de Coleta de Exames/ Testagem:

Maira Martins de Lima - Nutricionista

Maria Geisa Alves – Enfermeira

Raiane Melo – Enfermeira Residente

Davina Hanna - Enfermeira