

Coordenação de Vigilância Epidemiológica

Boletim Epidemiológico

Tauá-CE., 20 de Janeiro de 2021

Cenário epidemiológico

No período de 14 de março até a data da elaboração desse Boletim, foram notificados **10.816** casos suspeitos de **COVID-19**, destes **6.799** descartados, **3.506** confirmados, **457** estão em investigação como suspeitos e **68** registros de óbitos.

Observamos nos últimos dias um aumento no número de notificações de síndrome gripal e consequentemente no número de casos confirmados.

COVID-19 – Frequência dos casos notificados, segundo classificação final. Tauá-CE, Janeiro-20/01/2021.



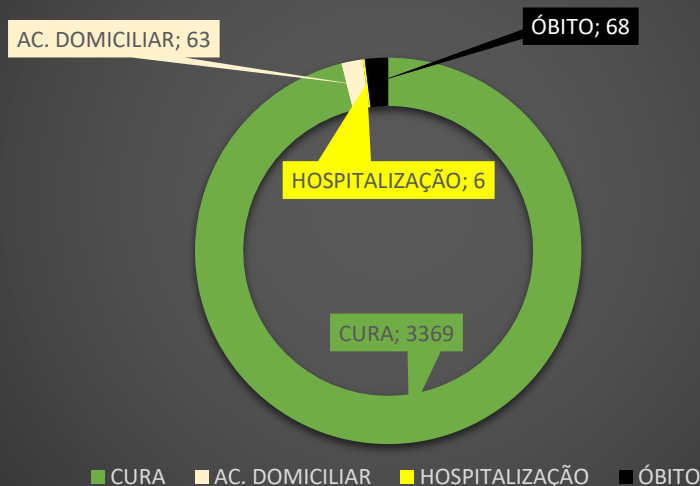
Fonte: SSM Tauá/ VIEPI/ e-SUS VE e Sivepgripe

Secretaria de Saúde do Município de Tauá/ Coordenação de Vigilância Epidemiológica.

Av. Odilon Aguiar – Centro –Tauá-Ce.

TELE COVID-19: 088 9 9716 1029

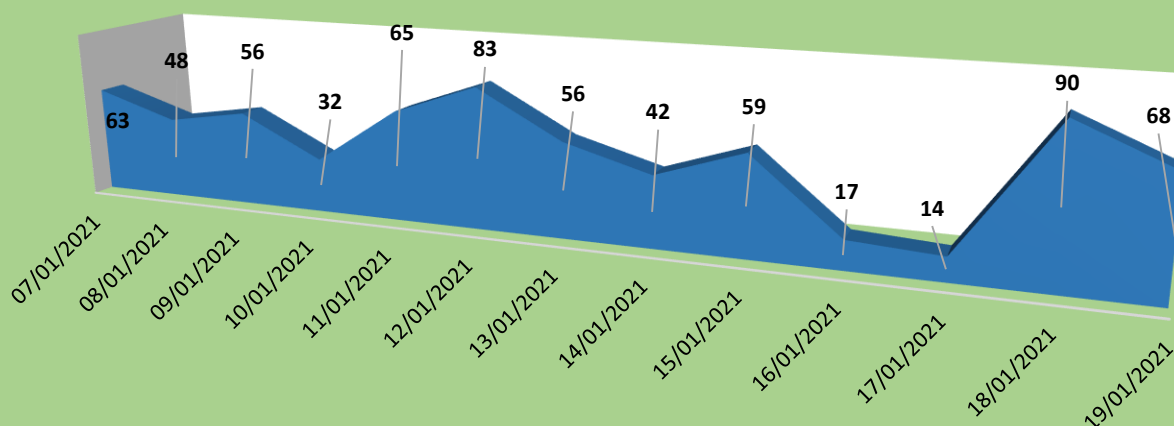
COVID-19 -Proporção dos casos confirmados segundo evolução. Tauá-Ce., 20/01/2021.



Casos Sob Investigação de COVID-19

O seguinte gráfico mostra o número de casos notificados por dia no Município de Tauá, onde podemos observar um aumento na quantidade de pessoas com síndrome gripal. Esses casos aguardam o dia correto para realizar o exame de detecção do vírus SARS COV 2 ou descartar os casos suspeitos.

COVID-19- Frequência dos casos notificados segundo dia da notificação. Tauá-Ce., Janeiro - 20/01/2021

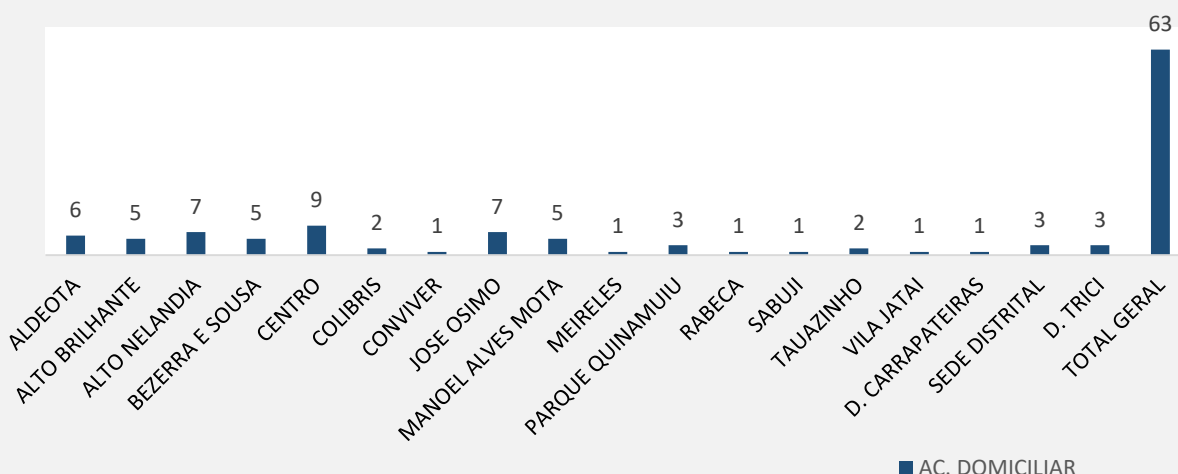


Casos Confirmados de COVID-19

Dos **3.506** casos confirmados de COVID-19 do município de Tauá, **3.369** receberam alta por cura, **69** estão em acompanhamento: **06** em internamento Hospitalar e **63** em tratamento domiciliar.

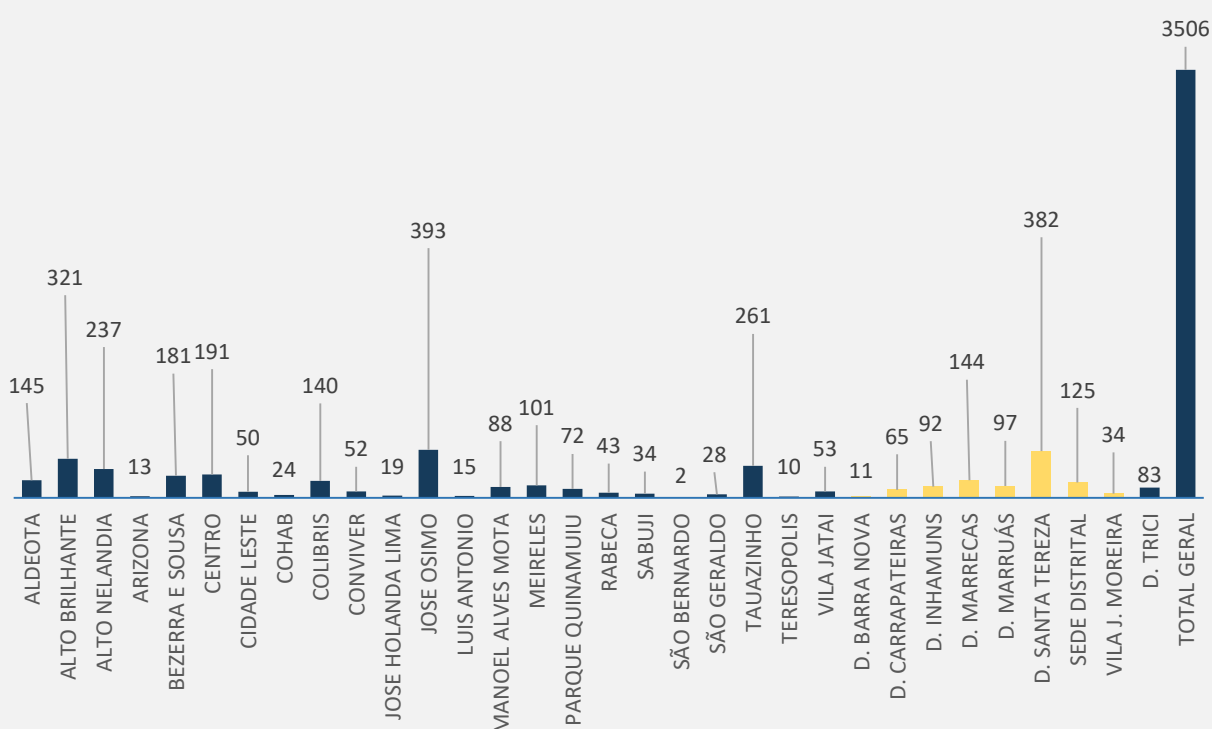
O Gráfico a seguir, apresenta a distribuição dos **63** casos positivos em acompanhamento/tratamento domiciliar, segundo área de residência, destacando-se dentre as principais, em ordem decrescente: **Centro (09)**; **José Ósimo (07)**; **Alto Nelândia (07)**; **Aldeota (06)**; **Alto Brilhante (05)**; **Bezerra e Sousa (05)**; **Manoel Alves Mota (05)**; **Parque Quinamuiú (03)**; **D.Trici (03)**; **Sede Distrital (03)**; **Colibris (02)**; **Tauazinho (02)**; **Sabuji (01)**; **Meireles (01)**; **Vila Jataí (01)**; **Conviver (01)**; **Rabeca (01)**; **D.Carrapateiras (01)**.

COVID-19 - Frequência dos casos em acompanhamento domiciliar segundo área de residência. Tauá-CE, 20/01/2021



O seguinte gráfico, apresenta a distribuição dos casos confirmados segundo sua área de residência, onde apresenta maior concentração de casos no bairro José Osimo e no Distrito de Santa Teresa com 393 e 382 casos respectivamente e menor concentração em São Bernardo com 2 casos.

COVID-19 -Total de casos confirmados segundo área de residência.
Tauá-CE., 2021.



Fonte: VIEPI/SSM Tauá/ e-SUS VE e sivepgripe

SECRETARIA MUNICIPAL DE SAÚDE

O Quadro I apresenta o consolidado dos Casos confirmados de COVID-19, segundo área de residência e evolução (cura, acompanhamento domiciliar, Hospitalização e óbitos).

Quadro I – COVID-19 – Frequência dos casos confirmados segundo área de residência e evolução.
Tauá-CE., Janeiro- 20/01/2021

| ÁREA | CURA | AC. DOM | HOSP | ÓBITOS | TOTAL |
|--------------------|-------------|------------|----------|-----------|-------------|
| ALDEOTA | 135 | 6 | 1 | 3 | 145 |
| ALTO BRILHANTE | 309 | 5 | 1 | 6 | 321 |
| ALTO NELANDIA | 224 | 7 | 1 | 5 | 237 |
| ARIZONA | 13 | 0 | 0 | 0 | 13 |
| BEZERRA E SOUSA | 169 | 5 | 1 | 6 | 181 |
| CENTRO | 179 | 9 | 0 | 3 | 191 |
| CIDADE LESTE | 50 | 0 | 0 | 0 | 50 |
| COHAB | 23 | 0 | 0 | 1 | 24 |
| COLIBRIS | 137 | 2 | 0 | 1 | 140 |
| CONVIVER | 51 | 1 | 0 | 0 | 52 |
| JOSE HOLANDA LIMA | 19 | 0 | 0 | 0 | 19 |
| JOSE OSIMO | 378 | 7 | 0 | 8 | 393 |
| LUIS ANTONIO | 15 | 0 | 0 | 0 | 15 |
| MANOEL ALVES MOTA | 80 | 5 | 0 | 3 | 88 |
| MEIRELES | 100 | 1 | 0 | 0 | 101 |
| PARQUE QUINAMUIU | 68 | 3 | 0 | 1 | 72 |
| RABECA | 42 | 1 | 0 | 0 | 43 |
| SABUJI | 32 | 1 | 1 | 0 | 34 |
| SÃO BERNARDO | 2 | 0 | 0 | 0 | 2 |
| SÃO GERALDO | 26 | 0 | 1 | 1 | 28 |
| TAUAZINHO | 256 | 2 | 0 | 3 | 261 |
| TERESOPOLIS | 10 | 0 | 0 | 0 | 10 |
| VILA JATAI | 52 | 1 | 0 | 0 | 53 |
| D. BARRA NOVA | 10 | 0 | 0 | 1 | 11 |
| D. CARRAPATEIRAS | 64 | 1 | 0 | 0 | 65 |
| D. INHAMUNS | 89 | 0 | 0 | 3 | 92 |
| D. MARRECA | 141 | 0 | 0 | 3 | 144 |
| D. MARRUÁS | 92 | 0 | 0 | 5 | 97 |
| D. SANTA TEREZA | 375 | 0 | 0 | 7 | 382 |
| SEDE DISTRITAL | 119 | 3 | 0 | 3 | 125 |
| VILA J. MOREIRA | 32 | 0 | 0 | 2 | 34 |
| D. TRICI | 77 | 3 | 0 | 3 | 83 |
| TOTAL GERAL | 3369 | 63 | 6 | 68 | 3506 |

Fonte: SSM Tauá/ VIEPI/ e-SUS VE e Sivepgripe.

Secretaria de Saúde do Município de Tauá/ Coordenação de Vigilância Epidemiológica.

Av. Odilon Aguiar – Centro –Tauá-Ce.

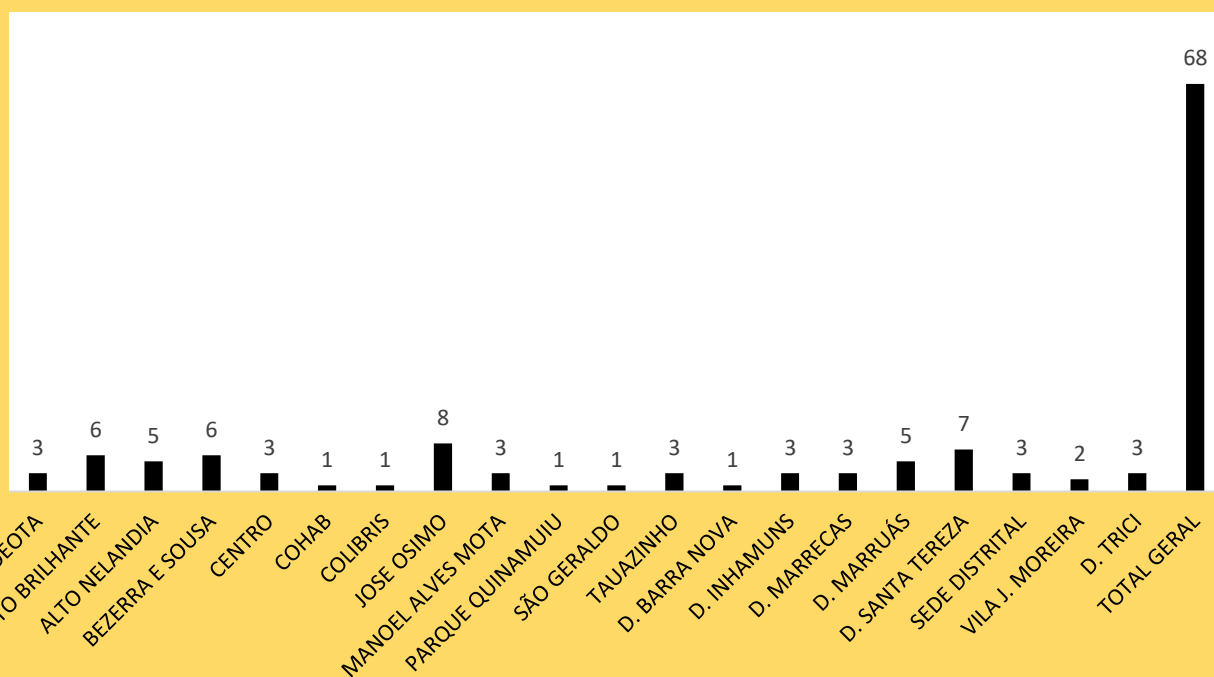
TELE COVID-19: 088 9 9716 1029

Óbitos confirmados

O município registrou 68 óbitos confirmados por COVID-19 no período de Abril até a data da elaboração desse Boletim.

Quanto à área de residência, apresentamos a frequência dos óbitos: José Ósimo **(08)**; Bezerra e Sousa e Alto Brilhante **(06)**; Santa Tereza **(07)**; Marruás e Alto Nelândia **(05)**; Aldeota, Centro, Inhamuns, Manoel Alves Mota, Marrecas, Sede Distrital, Trici e Tauazinho **(03)**; Vila Joaquim Moreira **(02)**; Barra Nova, COHAB, Colibris, São Geraldo e Parque Quinamuiú registraram **01** óbito confirmado no período avaliado.

COVID-19 - Frequência dos óbitos segunda área de residência. Tauá-Ce., 2021.



Fonte: SSM Tauá/ VIEPI/ e-SUS VE e Sivegripe



SECRETARIA MUNICIPAL DE SAÚDE



Equipe Técnica Vigilância Epidemiológica:

Elaboração do Boletim:

Andressa Braz

Enfermeira/ Coordenação de Vigilância Epidemiológica/ SSM Tauá

Equipe de Tele monitoramento do COVID-19:

Wanderley Júnior – Médico

Vanessa Feitosa - Médica

Mayra Martins – Fonoaudióloga

Jorge Linhares – Fonoaudiólogo

Fabíola Batalha - Fonoaudióloga

Davina Hanna Feitosa- Enfermeira

Digitadores:

Bárbara Silvelânia

Timóteo Caracas

José Gonçalves do Nascimento Neto

Ivna Campos Teixeira Dimas

Equipe de Coleta de Exames/ Testagem:

Raiane Melo de Oliveira - Enfermeira Residente

Karisia Karen Ricarte Lô- Enfermeira Residente

Maria Lizandra Delfino Alves- Fisioterapeuta Residente

Esuite Abreu Neto – Fisioterapeuta Residente

Luana Feitosa Carvalho- Dentista Residente

Secretaria de Saúde do Município de Tauá/ Coordenação de Vigilância Epidemiológica.

Av. Odilon Aguiar – Centro –Tauá-Ce.

TELE COVID-19: 088 9 9716 1029