



PREFEITURA MUNICIPAL DE
TAUÁ

SECRETARIA MUNICIPAL DE SAÚDE

COVID-19

Atualização 14:00

Coordenação de Vigilância Epidemiológica

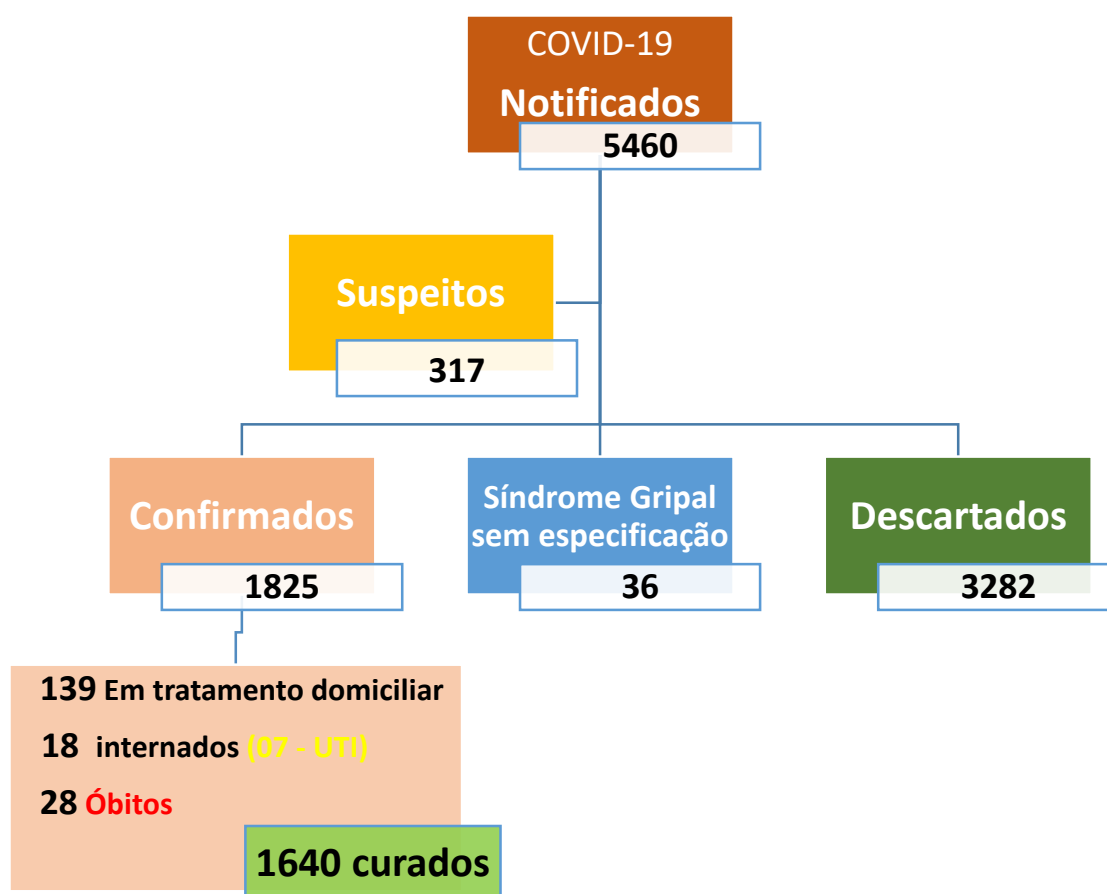
Boletim Epidemiológico

Tauá-CE., 23 de Setembro de 2020

Cenário epidemiológico

No período de 14 de Março até a data da elaboração desse Boletim, foram notificados **5460** casos suspeitos de COVID-19, destes **3282** descartados, **36** classificados como Síndrome Gripal sem especificação, **1825** confirmados e **317** estão em investigação como suspeitos.

COVID-19 – Frequência dos casos notificados, segundo classificação final. Tauá-CE., Abril-23/09/2020.



Fonte: SSM Tauá/ VIEPI/ e-SUS VE e Sivegripe

Casos Confirmados de COVID-19

Dos **1825** casos confirmados de COVID-19 do município de Tauá, **1640** (90 %) receberam alta por cura, **157** estão em acompanhamento: **18** (1%) em internamento Hospitalar (07-UTI) e **139** (7,5%) em tratamento domiciliar. No período foram registrados **28** óbitos, tendo sido o último registrado na manhã de hoje, representando uma Taxa de Mortalidade de 1,5%. (Gráfico I).

Secretaria de Saúde do Município de Tauá/ Coordenação de Vigilância Epidemiológica.

Av. Odilon Aguiar – Centro –Tauá-Ce.

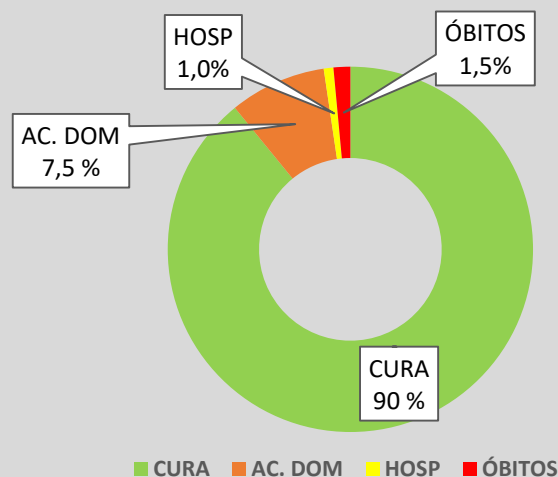
Disque COVID-19: 088 9 8108 1916



PREFEITURA MUNICIPAL DE
TAUÁ

SECRETARIA MUNICIPAL DE SAÚDE

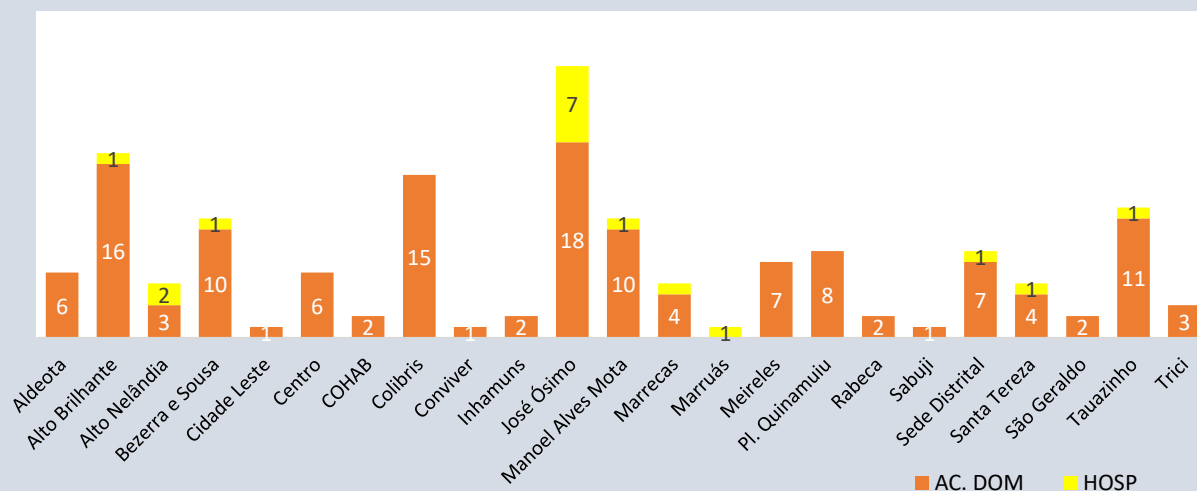
**COVID-19 - Proporção dos casos confirmados segundo evolução. Tauá-CE.,
Abril- 23/09/2020.**



Fonte: VIEPI/SSM Tauá/ e-SUS VE e sivepgripe

O Gráfico II apresenta a distribuição dos **157** casos positivos em acompanhamento/tratamento (domiciliar e hospitalar), segundo área de residência, destacando-se dentre as seis principais, em ordem decrescente: **José Ósimo** (25); **Alto Brilhante** (17); **Colibris** (15); **Tauazinho** (12); **Bezerra e Sousa** (11) e **Manoel Alves Mota** (11). As demais áreas estão apresentadas no gráfico.

**COVID-19 - Frequência dos casos positivos em acompanhamento
(Hospitalar/Domiciliar) segundo área de residência. Tauá-CE., 23/09/2020.**



Fonte: VIEPI/SSM Tauá/ e-SUS VE e sivepgripe

Secretaria de Saúde do Município de Tauá/ Coordenação de Vigilância Epidemiológica.
Av. Odilon Aguiar – Centro –Tauá-Ce.
Disque COVID-19: 088 9 8108 1916



PREFEITURA MUNICIPAL DE
TAUÁ

SECRETARIA MUNICIPAL DE SAÚDE

O Quadro I apresenta o consolidado dos Casos confirmados de COVID-19, segundo área de residência e evolução (cura, acompanhamento domiciliar, Hospitalização e óbitos).

Quadro I – **COVID-19** – Frequência dos casos confirmados segundo área de residência e evolução.
Tauá-CE., Abril- 23/09/2020

ÁREA	CURA	AC. DOM	HOSP	ÓBITOS	TOTAL
Aldeota	91	6	0	2	99
Alto Brilhante	156	16	1	4	177
Alto Nelândia	108	3	2	3	116
Barra Nova	6	0	0	1	7
Bezerra e Sousa	69	10	1	1	81
Carrapateiras	18	0	0	0	18
Cidade Leste	21	1	0	0	22
Centro	99	6	0	2	107
COHAB	9	2	0	1	12
Colibris	54	15	0	1	70
Conviver	24	1	0	0	25
Inhamuns	41	2	0	1	44
José Ósimo	173	18	7	3	201
José Holanda Lima	12	0	0	0	12
Luis Antônio	11	0	0	0	11
Lot. Arizona	6	0	0	0	6
Manoel Alves Mota	40	10	1	1	52
Marrecas	35	4	1	1	41
Marruás	37	0	1	1	39
Meireles	52	7	0	0	59
Pl. Quinamuiu	22	8	0	0	30
Rabeca	23	2	0	0	25
Sabuji	11	1	0	0	12
Sede Distrital	60	7	1	1	69
Santa Tereza	207	4	1	2	214
São Geraldo	8	2	0	1	11
São Bernardo	1	0	0	0	1
Tauazinho	135	11	1	0	147
Teresópolis	9	0	0	0	9
Trici	51	3	0	1	55
Vila J. Moreira	30	0	0	1	31
Vila Jataí	21	0	1	0	22
TOTAL	1640	139	18	28	1825

Fonte: SSM Tauá/ VIEPI/ e-SUS VE e Sivepgripe

Secretaria de Saúde do Município de Tauá/ Coordenação de Vigilância Epidemiológica.

Av. Odilon Aguiar – Centro –Tauá-Ce.

Disque COVID-19: 088 9 8108 1916



PREFEITURA MUNICIPAL DE
TAUÁ

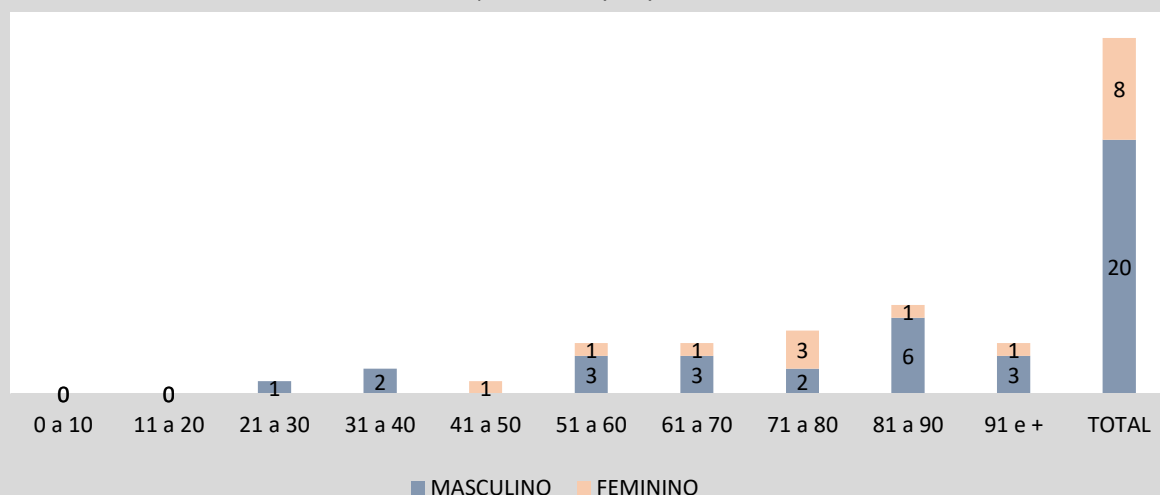
SECRETARIA MUNICIPAL DE SAÚDE

Óbitos confirmados

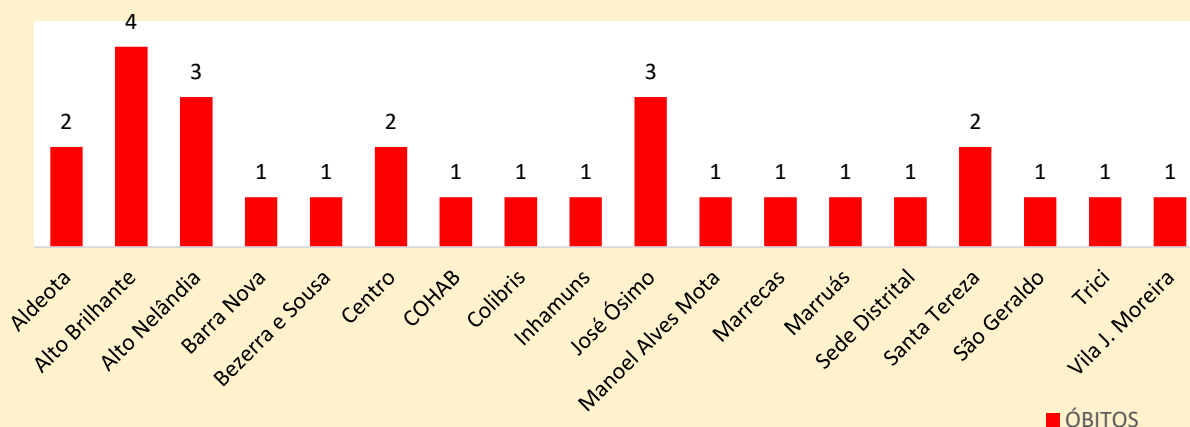
O município registrou 28 óbitos confirmados por COVID-19, no período de Abril- 21/09/2020. Considerando o Mês de ocorrência dos óbitos, apresentamos a seguinte frequência: Abril (02), Maio (04), Junho (04), Julho (06), Agosto (06) e Setembro (06) - dados referentes até a data da elaboração desse boletim. Quanto à área de residência, apresentamos a frequência dos óbitos: Alto Brilhante (04); Alto Nelândia, José Ósimo (03); Aldeota, Centro, e Santa Tereza (02); Bezerra e Sousa, Barra Nova, COHAB, Colibris, Inhamuns, Manoel Alves Mota, Marrecas, Marruás, São Geraldo, Sede Distrital, Trici e Vila Joaquim Moreira registraram 01 óbito confirmado no período avaliado.

Quanto à distribuição segundo sexo: **Feminino** - 08 (30%) e **Masculino** – 19 (70%).

COVID-19 - Frequência dos óbitos confirmados segundo sexo e faixa etária.
Tauá-Ce., Abril- 23/09/2020.



COVID-19- Frequência dos óbitos confirmados segundo área de residência.
Tauá-CE., Abril- 23/09/2020.



Fonte: SSM Tauá/ VIEPI/ e-SUS VE e Sivegripe

Secretaria de Saúde do Município de Tauá/ Coordenação de Vigilância Epidemiológica.

Av. Odilon Aguiar – Centro –Tauá-Ce.

Disque COVID-19: 088 9 8108 1916

Equipe Técnica Vigilância Epidemiológica:

Elaboração do Boletim:

Cristiane Carvalho

Enfermeira/ Coordenação de Vigilância Epidemiológica/ SSM Tauá

Equipe de Tele monitoramento do COVID-19:

Yure Hermerson Lima - Médico

Wanderley Júnior – Médico

Paloma Sena Almeida – Enfermeira

Vérika Alves Oliveira– Nutricionista

Mayra Martins – Fonoaudióloga

Jorge Linhares – Fonoaudiólogo

Magdala Esmeraldo– Psicóloga APS

Digitadores:

Bárbara Silvelânia

Timóteo Caracas

Equipe de Coleta de Exames/ Testagem:

Maira Martins de Lima - Nutricionista

Maria Geisa Alves – Enfermeira

Raiane Melo – Enfermeira Residente

Lizandra Delfino – Fisioterapeuta