



PREFEITURA MUNICIPAL DE
TAUÁ

SECRETARIA MUNICIPAL DE SAÚDE

COVID-19

Atualização 16:00

Coordenação de Vigilância Epidemiológica

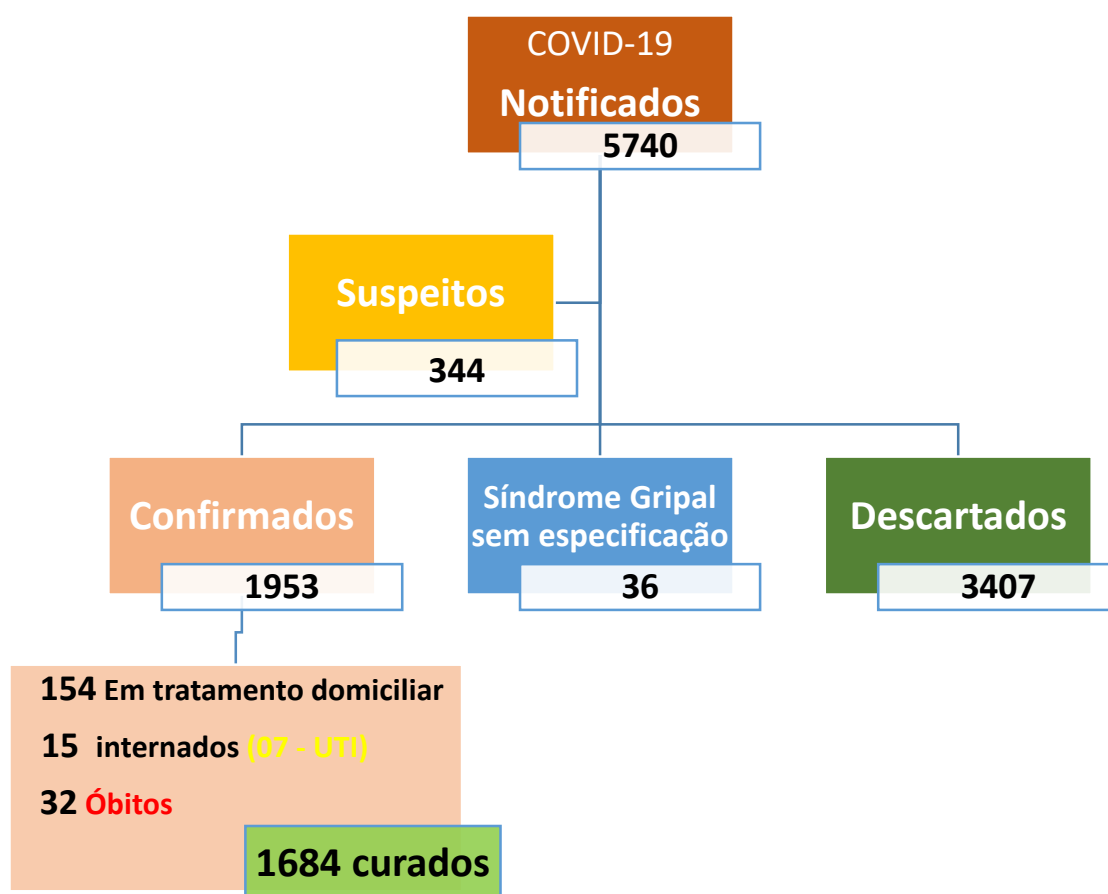
Boletim Epidemiológico

Tauá-CE., 28 de Setembro de 2020

Cenário epidemiológico

No período de 14 de Março até a data da elaboração desse Boletim, foram notificados **5740** casos suspeitos de COVID-19, destes **3407** descartados, **36** classificados como Síndrome Gripal sem especificação, **1953** confirmados e **344** estão em investigação como suspeitos.

COVID-19 – Frequência dos casos notificados, segundo classificação final. Tauá-CE., Abril-28/09/2020.



Fonte: SSM Tauá/ VIEPI/ e-SUS VE e Sivepgripe

Casos Confirmados de COVID-19

Dos **1953** casos confirmados de COVID-19 do município de Tauá, **1752** (89,7 %) receberam alta por cura, **169** estão em acompanhamento: **15** (0,7%) em internamento Hospitalar (07-UTI) e **154** (8%) em tratamento domiciliar. No período foram registrados **32** óbitos, o último ocorrido no dia 26(UTI); representando uma Taxa de Mortalidade de 1,6%. (Gráfico I).

Secretaria de Saúde do Município de Tauá/ Coordenação de Vigilância Epidemiológica.

Av. Odilon Aguiar – Centro –Tauá-Ce.

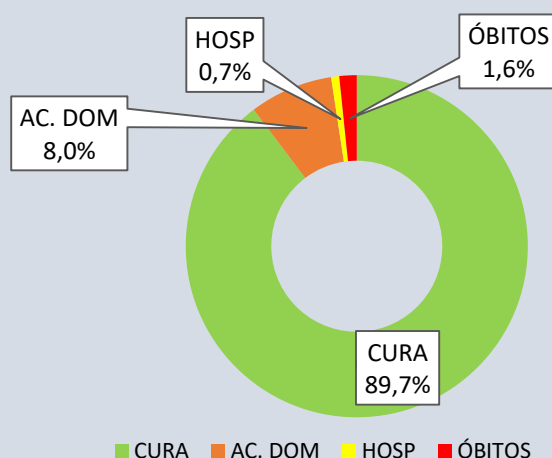
Disque COVID-19: 088 9 8108 1916



PREFEITURA MUNICIPAL DE
TAUÁ

SECRETARIA MUNICIPAL DE SAÚDE

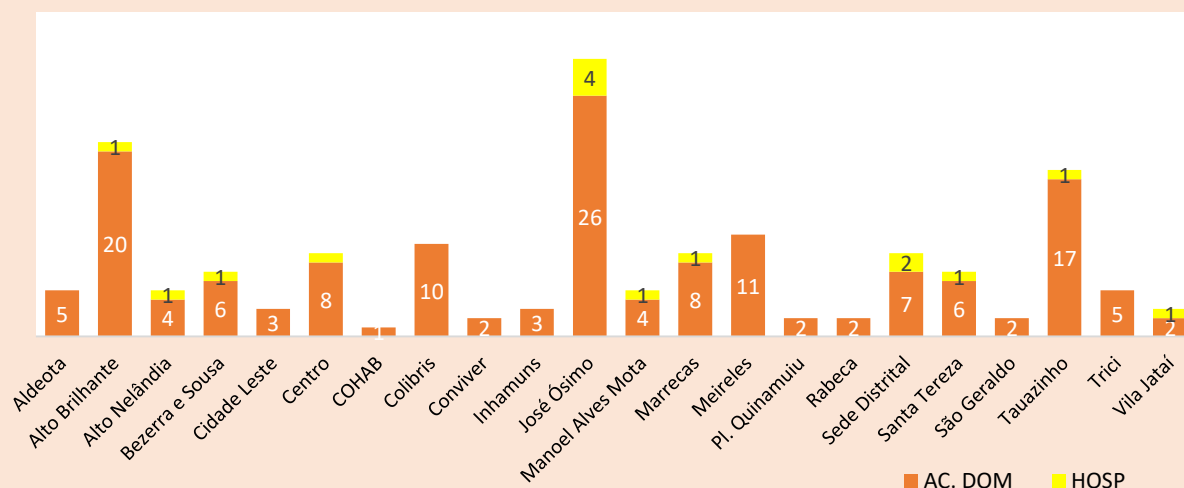
**COVID-19 - Proporção dos casos confirmados segundo evolução. Tauá-CE.,
Abril-28/09/2020.**



Fonte: VIEPI/SSM Tauá/ e-SUS VE e sivepgripe

O Gráfico II apresenta a distribuição dos **169** casos positivos em acompanhamento/tratamento (domiciliar e hospitalar), segundo área de residência, destacando-se dentre as seis principais, em ordem decrescente: **José Ósimo (30)**; **Alto Brilhante (21)**; **Tauazinho (18)**; **Meireles (11)**; **Colibris (10)**; **Sede Distrital e Marrecas (09)**. As demais áreas estão apresentadas no gráfico.

**COVID-19 - Frequência dos casos positivos em acompanhamento
(Hospitalar/Domiciliar) segundo área de residência. Tauá-CE., 28/09/2020.**



Fonte: VIEPI/SSM Tauá/ e-SUS VE e sivepgripe



PREFEITURA MUNICIPAL DE
TAUÁ

SECRETARIA MUNICIPAL DE SAÚDE

O Quadro I apresenta o consolidado dos Casos confirmados de COVID-19, segundo área de residência e evolução (cura, acompanhamento domiciliar, Hospitalização e óbitos).

Quadro I – **COVID-19** – Frequência dos casos confirmados segundo área de residência e evolução.
Tauá-CE., Abril- 28/09/2020

ÁREA	CURA	AC. DOM	HOSP	ÓBITOS	TOTAL
Aldeota	98	5	0	3	106
Alto Brilhante	168	20	1	4	193
Alto Nelândia	111	4	1	3	119
Barra Nova	6	0	0	1	7
Bezerra e Sousa	76	6	1	1	84
Carrapateiras	18	0	0	0	18
Cidade Leste	22	3	0	0	25
Centro	103	8	1	2	114
COHAB	11	1	0	1	13
Colibris	65	10	0	1	76
Conviver	24	2	0	0	26
Inhamuns	41	3	0	1	45
José Ósimo	186	26	4	5	221
José Holanda Lima	12	0	0	0	12
Luis Antônio	11	0	0	0	11
Lot. Arizona	6	0	0	0	6
Manoel Alves Mota	49	4	1	1	55
Marrecas	40	8	1	1	50
Marruás	37	0	0	1	38
Meireles	57	11	0	0	68
Pl. Quinamuiu	28	2	0	0	30
Rabeca	24	2	0	0	26
Sabuji	16	0	0	0	16
Sede Distrital	64	7	2	2	75
Santa Tereza	211	6	1	2	220
São Geraldo	9	2	0	1	12
São Bernardo	1	0	0	0	1
Tauazinho	143	17	1	0	161
Teresópolis	9	0	0	0	9
Trici	55	5	0	1	61
Vila J. Moreira	30	0	0	1	31
Vila Jataí	21	2	1	0	24
TOTAL	1752	154	15	32	1953

Fonte: SSM Tauá/ VIEPI/ e-SUS VE e Sivepgripe

Secretaria de Saúde do Município de Tauá/ Coordenação de Vigilância Epidemiológica.

Av. Odilon Aguiar – Centro –Tauá-Ce.

Disque COVID-19: 088 9 8108 1916



PREFEITURA MUNICIPAL DE
TAUÁ

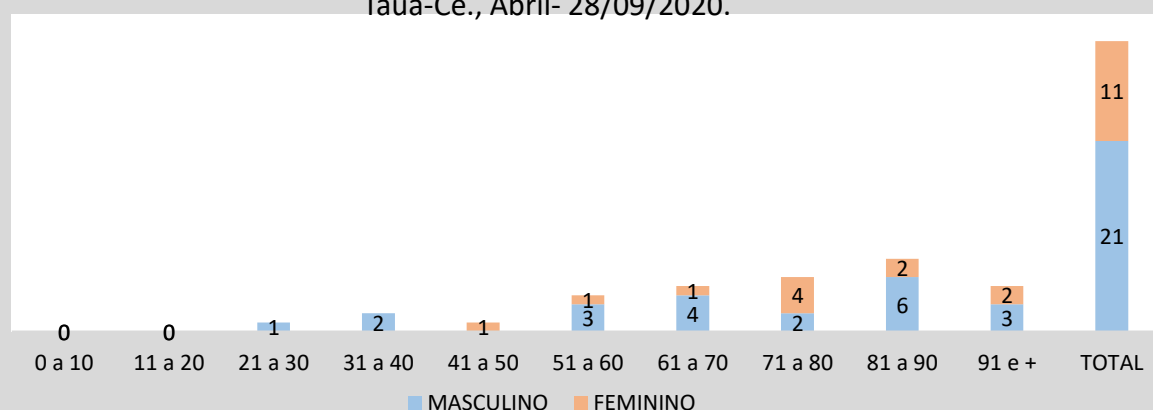
SECRETARIA MUNICIPAL DE SAÚDE

Óbitos confirmados

O município registrou 32 óbitos confirmados por COVID-19, no período de Abril- 21/09/2020 até a data da elaboração desse Boletim. Considerando o Mês de ocorrência dos óbitos, apresentamos a seguinte frequência: Abril (02), Maio (04), Junho (04), Julho (06), Agosto (06) e Setembro (10) - dados referentes até a data da elaboração desse boletim. Quanto à área de residência, apresentamos a frequência dos óbitos: José Ósimo (05); Alto Brilhante (04); Aldeota, Alto Nelândia (03); Centro, Sede Distrital e Santa Tereza (02); Bezerra e Sousa, Barra Nova, COHAB, Colibris, Inhamuns, Manoel Alves Mota, Marrecas, Marruás, São Geraldo, Trici e Vila Joaquim Moreira registraram 01 óbito confirmado no período avaliado.

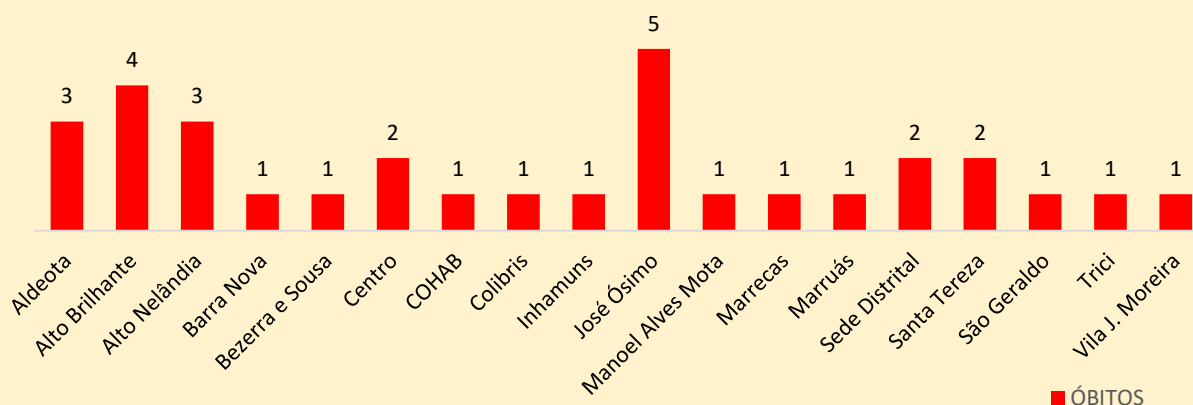
Quanto à distribuição segundo sexo: **Feminino** - 10 (34%) e **Masculino** – 21 (66%). No que se refere à faixa etária, 19 ocorreram nos idosos acima dos 70 anos (59%); 09 entre 51 e 70 anos (28%) e 04 entre 21 e 50 anos (13%).

COVID-19 - Frequência dos óbitos confirmados segundo sexo e faixa etária.
Tauá-Ce., Abril- 28/09/2020.



Fonte: SSM Tauá/ VIEPI/ e-SUS VE e Sivegripe

COVID-19- Frequência dos óbitos confirmados segundo área de residência.
Tauá-CE., Abril- 28/09/2020.



Fonte: SSM Tauá/ VIEPI/ e-SUS VE e Sivegripe

Secretaria de Saúde do Município de Tauá/ Coordenação de Vigilância Epidemiológica.

Av. Odilon Aguiar – Centro –Tauá-Ce.

Disque COVID-19: 088 9 8108 1916

Equipe Técnica Vigilância Epidemiológica:

Elaboração do Boletim:

Cristiane Carvalho

Enfermeira/ Coordenação de Vigilância Epidemiológica/ SSM Tauá

Equipe de Tele monitoramento do COVID-19:

Yure Hermerson Lima - Médico

Wanderley Júnior – Médico

Paloma Sena Almeida – Enfermeira

Vérika Alves Oliveira– Nutricionista

Mayra Martins – Fonoaudióloga

Jorge Linhares – Fonoaudiólogo

Digitadores:

Bárbara Silvelânia

Timóteo Caracas

Equipe de Coleta de Exames/ Testagem:

Maira Martins de Lima - Nutricionista

Maria Geisa Alves – Enfermeira

Raiane Melo – Enfermeira Residente

Davina Hanna - Enfermeira