



PREFEITURA MUNICIPAL DE
TAUÁ

SECRETARIA MUNICIPAL DE SAÚDE

COVID-19

Atualização 19:30

Coordenação de Vigilância Epidemiológica

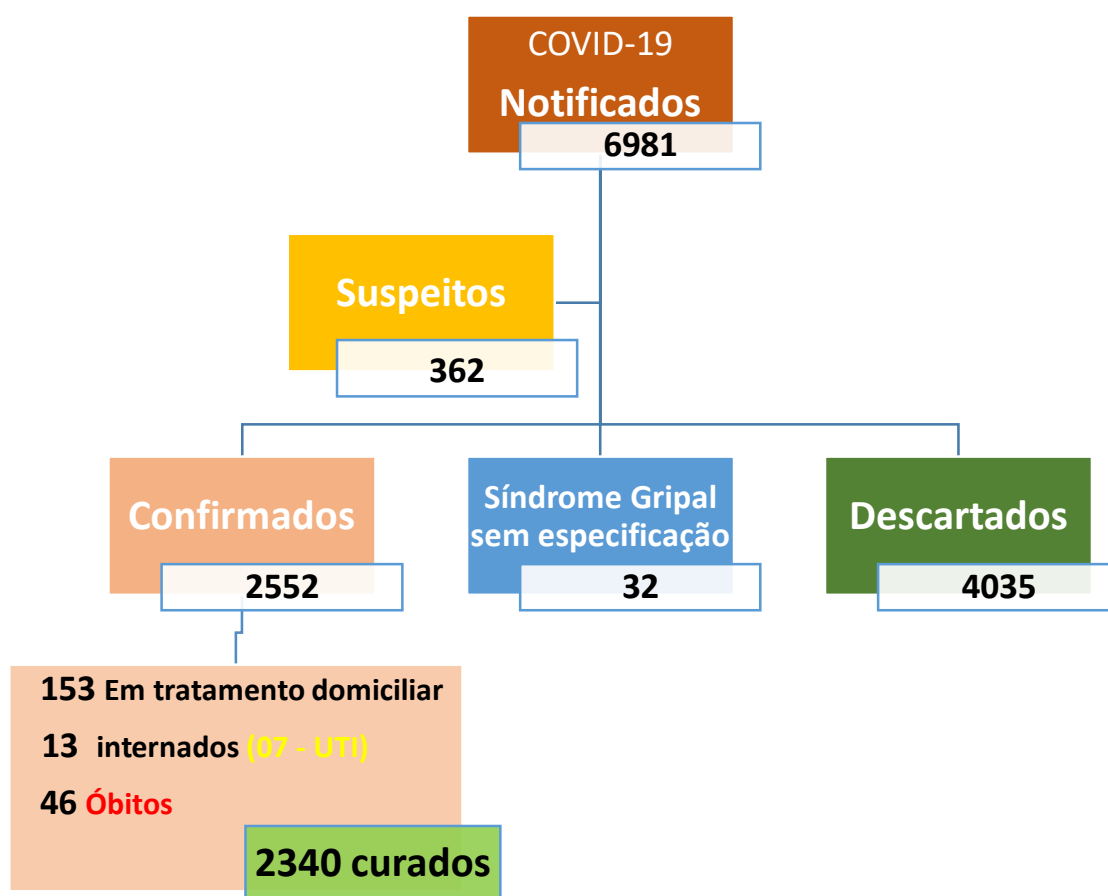
Boletim Epidemiológico

Tauá-CE., 16 de Outubro de 2020

Cenário epidemiológico

No período de 14 de Março até a data da elaboração desse Boletim, foram notificados **6981** casos suspeitos de COVID-19, destes **4035** descartados, **32** classificados como Síndrome Gripal sem especificação, **2552** confirmados e **362** estão em investigação como suspeitos.

COVID-19 – Frequência dos casos notificados, segundo classificação final. Tauá-CE., Abril-16/10/2020.



Fonte: SSM Tauá/ VIEPI/ e-SUS VE e Sivepgripe

Casos Confirmados de COVID-19

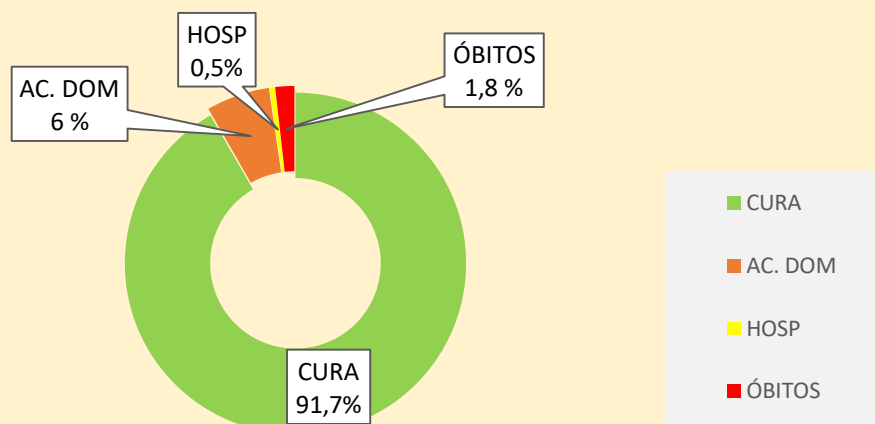
Dos **2552** casos confirmados de COVID-19 do município de Tauá, **2340** (91,7 %) receberam alta por cura, **166** estão em acompanhamento: **13** (0,5%) em internamento Hospitalar (07-UTI) e **153** (6 %) em tratamento domiciliar. No período foram registrados **46** óbitos, destes 13 no mês de outubro; representando uma Taxa de Mortalidade de **1,8%**. (Gráfico I).



PREFEITURA MUNICIPAL DE
TAUÁ

SECRETARIA MUNICIPAL DE SAÚDE

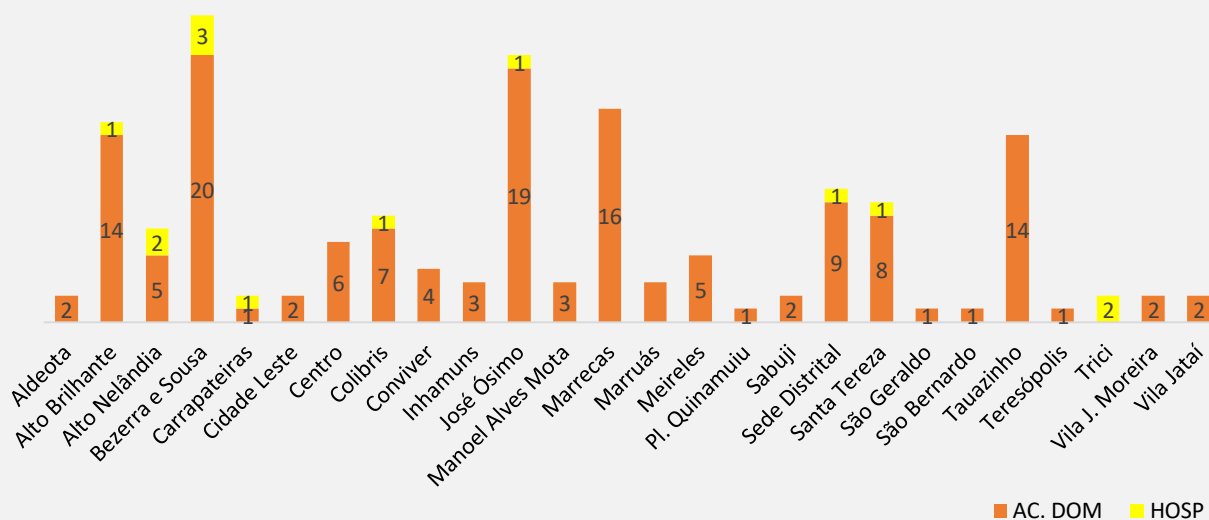
**COVID-19 -Proporção dos casos confirmados segundo evolução. Tauá-Ce.,
Abril- 16/10/2020.**



Fonte: VIEPI/SSM Tauá/ e-SUS VE e sivepgripe

O Gráfico II apresenta a distribuição dos **166** casos positivos em acompanhamento/tratamento (domiciliar e hospitalar), segundo área de residência, destacando-se dentre as seis principais, em ordem decrescente: **Bezerra e Sousa (23)**; **José Ósimo (20)**; **Marrecas (16)**; **Alto Brilhante (15)**; **Tauazinho (14)** e **Sede Distrital (10)**. As demais áreas estão apresentadas no gráfico. Dos **13** pacientes hospitalizados, 08 residem na Sede do município e 05 na Zona Rural (Carrapateiras -1; Sede Distrital-1; Santa Tereza -1 e Trici -2).

**COVID-19 -Frequência dos Casos confirmados em acompanhamento
(domiciliar/ hospitalar). Tauá-Ce., 16/10/2020.**



Fonte: VIEPI/SSM Tauá/ e-SUS VE e sivepgripe

O Quadro I apresenta o consolidado dos Casos confirmados de COVID-19, segundo área de residência e evolução (cura, acompanhamento domiciliar, Hospitalização e óbitos).

Quadro I – **COVID-19** – Frequência dos casos confirmados segundo área de residência e evolução.
Tauá-CE., Abril- 16/10/2020

ÁREA	CURA	AC. DOM	HOSP	ÓBITOS	TOTAL
Aldeota	114	2	0	3	119
Alto Brilhante	212	14	1	6	233
Alto Nelândia	129	5	2	3	139
Barra Nova	6	0	0	1	7
Bezerra e Sousa	106	20	3	5	134
Carrapateiras	18	1	1	0	20
Cidade Leste	28	2	0	0	30
Centro	121	6	0	2	129
COHAB	14	0	0	1	15
Colibris	87	7	1	1	96
Conviver	28	4	0	0	32
Inhamuns	59	3	0	2	64
José Ósimo	258	19	1	6	284
José Holanda Lima	15	0	0	0	15
Luis Antônio	13	0	0	0	13
Lot. Arizona	7	1	0	0	8
Manoel Alves Mota	54	3	0	2	59
Marrecas	102	16	0	2	120
Marruás	83	3	0	3	89
Meireles	77	5	0	0	82
Pl. Quinamuiu	33	1	0	1	35
Rabeca	33	1	0	0	34
Sabuji	21	2	0	0	23
Sede Distrital	79	9	1	2	91
Santa Tereza	325	8	1	2	336
São Geraldo	12	1	0	1	14
São Bernardo	1	1	0	0	2
Tauazinho	175	14	0	1	190
Teresópolis	9	1	0	0	10
Trici	60	0	2	1	63
Vila J. Moreira	30	2	0	1	33
Vila Jataí	31	2	0	0	33
TOTAL	2340	153	13	46	2552

Fonte: SSM Tauá/ VIEPI/ e-SUS VE e Sivepgripe

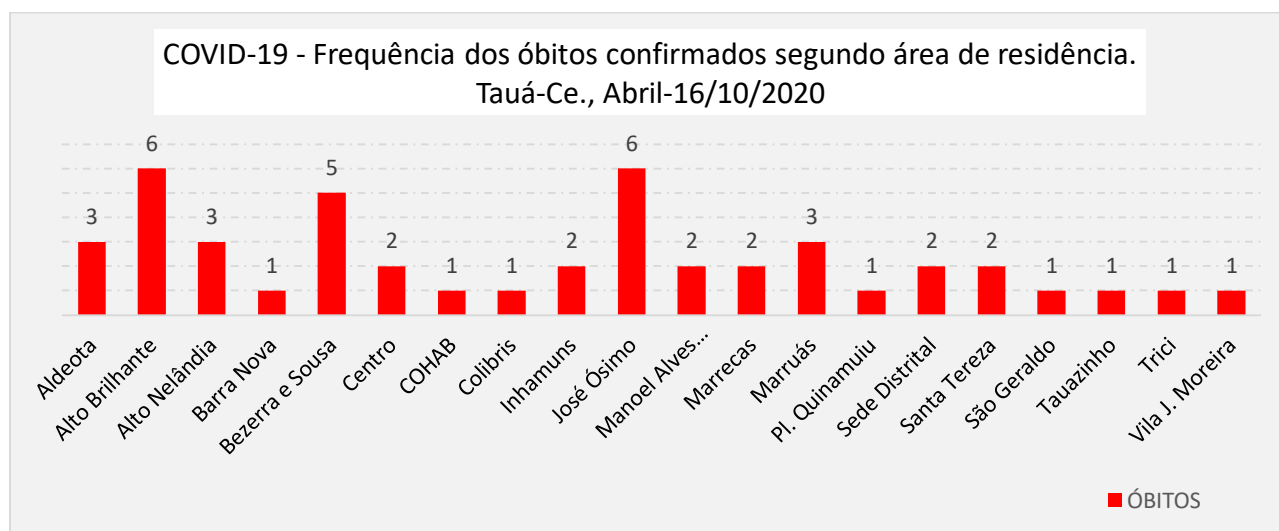
Óbitos confirmados

O município registrou 46 óbitos confirmados por COVID-19, no período de Abril até a data da elaboração desse Boletim, tendo sido os 02 últimos registrados na noite de ontem (HMAFL).

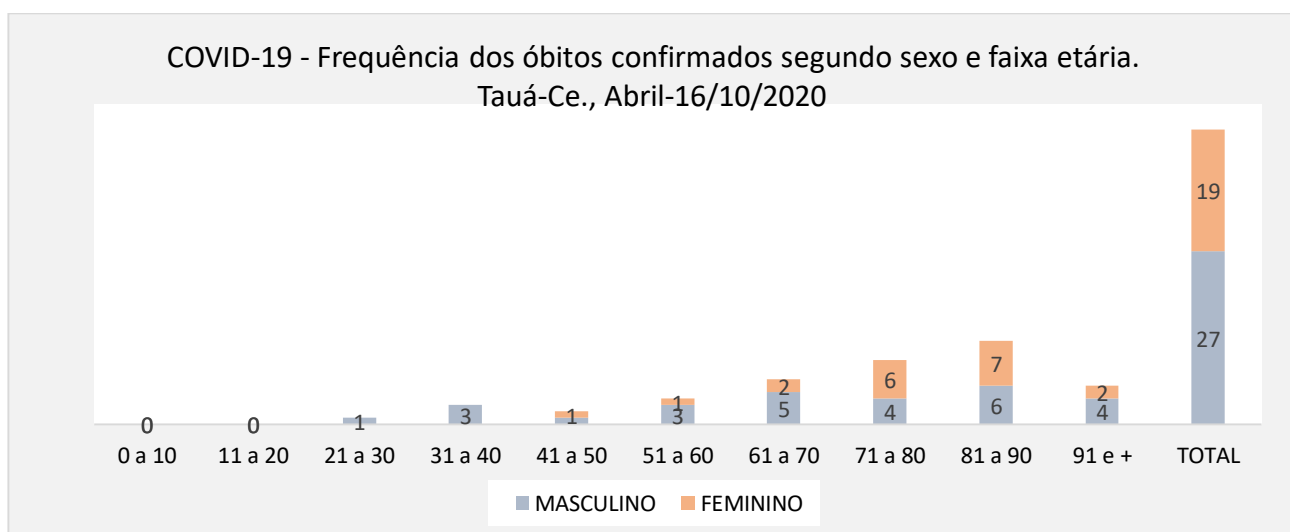
Considerando o Mês de ocorrência dos óbitos, apresentamos a seguinte frequência: Abril (02), Maio (04), Junho (04), Julho (06), Agosto (06), Setembro (11) e Outubro (13).

Quanto à área de residência, apresentamos a frequência dos óbitos: José Ósimo e Alto Brilhante **(06)**; Bezerra e Sousa **(05)**; Aldeota, Alto Nelândia e Marruás **(03)**; Centro, Manoel Alves Mota, Marrecas, Sede Distrital e Santa Tereza **(02)**; Barra Nova, COHAB, Colibris, Inhamuns, P. Quinamuiu, São Geraldo, Trici, Tauazinho e Vila Joaquim Moreira registraram **01** óbito confirmado no período avaliado.

Quanto à distribuição segundo sexo: **Feminino** - 19 (41,3%) e **Masculino** – 27 (58,7%). A faixa etária de **71 à 91 anos e mais** compreende 63% do total dos óbitos.



Fonte: SSM Tauá/ VIEPI/ e-SUS VE e Sivepgripe



Fonte: SSM Tauá/ VIEPI/ e-SUS VE e Sivepgripe



PREFEITURA MUNICIPAL DE
TAUÁ

SECRETARIA MUNICIPAL DE SAÚDE

Equipe Técnica Vigilância Epidemiológica:

Elaboração do Boletim:

Cristiane Carvalho

Enfermeira/ Coordenação de Vigilância Epidemiológica/ SSM Tauá

Equipe de Tele monitoramento do COVID-19:

Yure Hermerson Lima - Médico

Wanderley Júnior – Médico

Cristiane Carvalho - Enfermeira

Paloma Sena Almeida – Enfermeira

Vérika Alves Oliveira– Nutricionista

Mayra Martins – Fonoaudióloga

Jorge Linhares – Fonoaudiólogo

Digitadores:

Bárbara Silvelânia

Timóteo Caracas

Equipe de Coleta de Exames/ Testagem:

Maira Martins de Lima - Nutricionista

Maria Geisa Alves – Enfermeira

Davina Hanna - Enfermeira

Raiane Melo – Enfermeira Residente

Lizandra Delfino – Fisioterapeuta