



PREFEITURA MUNICIPAL DE
TAUÁ

SECRETARIA MUNICIPAL DE SAÚDE

COVID-19

Atualização 13:00

Coordenação de Vigilância Epidemiológica

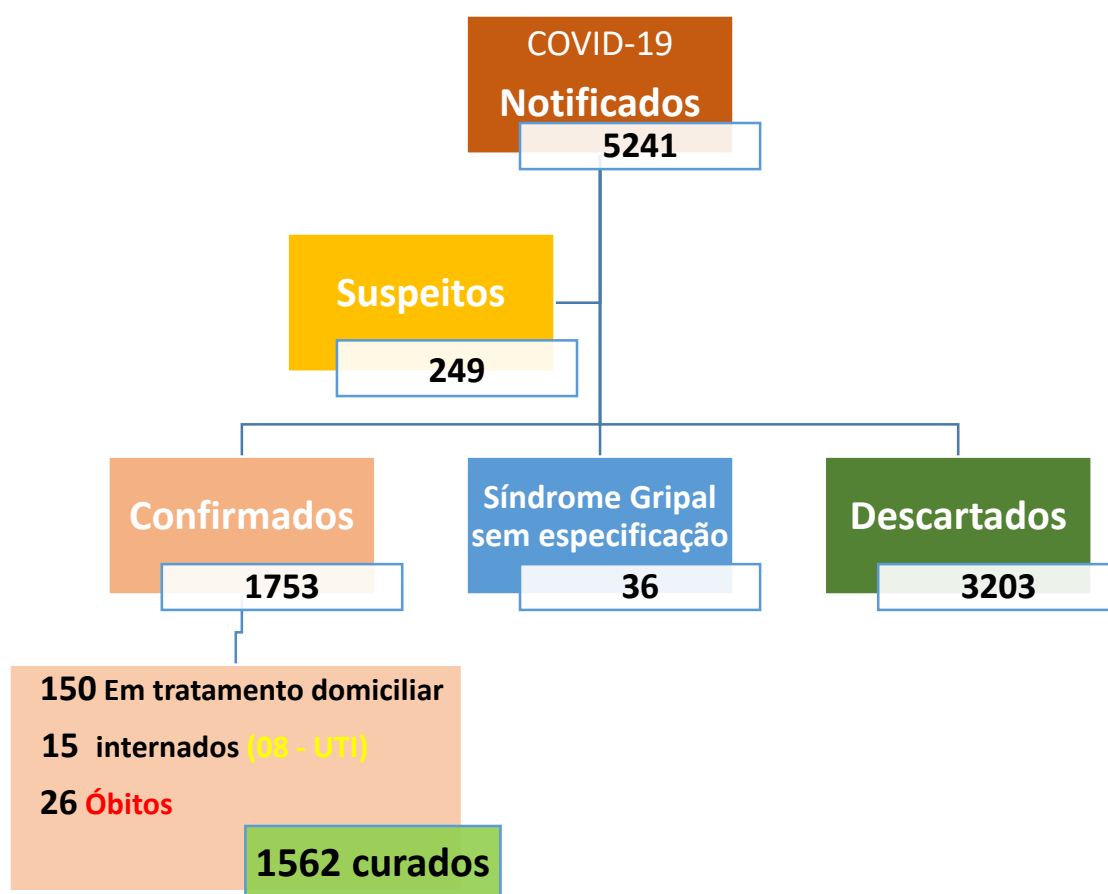
Boletim Epidemiológico

Tauá-CE., 21 de Setembro de 2020

Cenário epidemiológico

No período de 14 de Março até a data da elaboração desse Boletim, foram notificados **5241** casos suspeitos de COVID-19, destes **3203** descartados, **36** classificados como Síndrome Gripal sem especificação, **1753** confirmados e **249** estão em investigação como suspeitos.

COVID-19 – Frequência dos casos notificados, segundo classificação final. Tauá-CE., Abril-21/09/2020.



Fonte: SSM Tauá/ VIEPI/ e-SUS VE e Sivepgripe

Casos Confirmados de COVID-19

Dos **1753** casos confirmados de COVID-19 do município de Tauá, **1562** (89 %) receberam alta por cura, **165** estão em acompanhamento: **15** (1%) em internamento Hospitalar (08-UTI) e **150** (8,5%) em tratamento domiciliar. No período foram registrados **26** óbitos, tendo sido o último registrado ontem, representando uma Taxa de Mortalidade de 1,5%. (Gráfico I).

Secretaria de Saúde do Município de Tauá/ Coordenação de Vigilância Epidemiológica.

Av. Odilon Aguiar – Centro –Tauá-Ce.

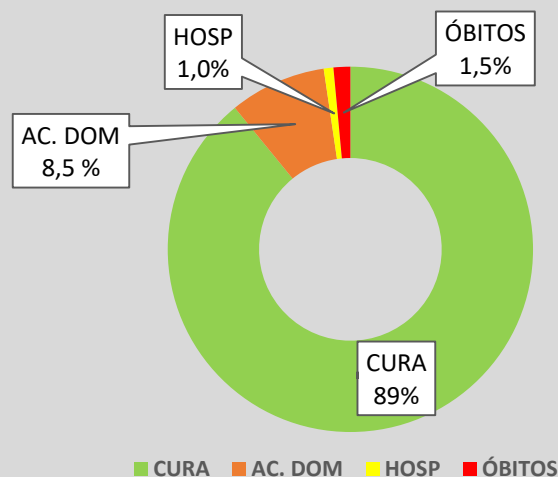
Disque COVID-19: 088 9 8108 1916



PREFEITURA MUNICIPAL DE
TAUÁ

SECRETARIA MUNICIPAL DE SAÚDE

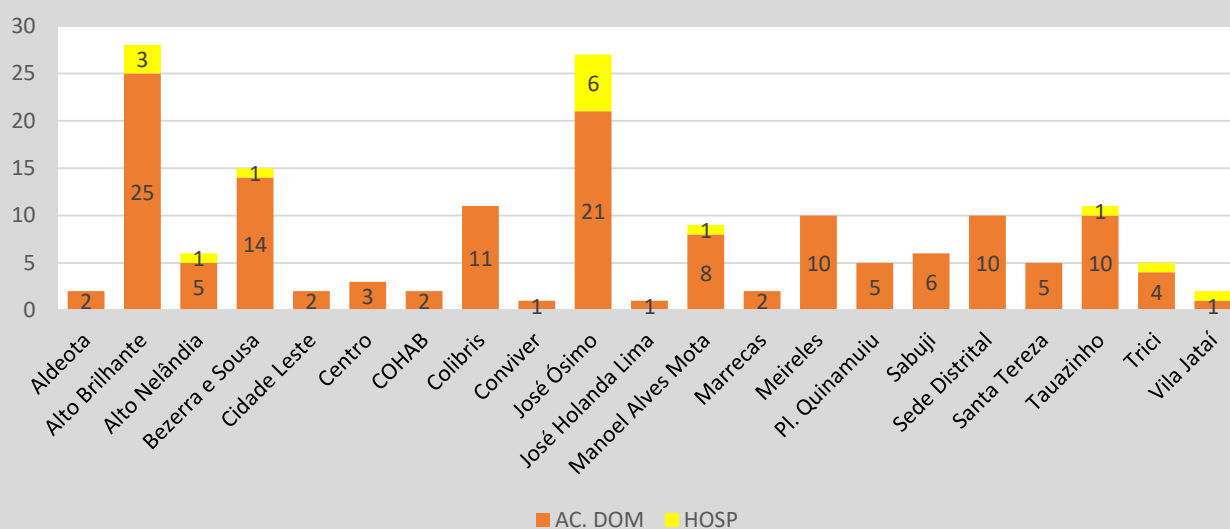
**COVID-19 - Proporção dos casos confirmados segundo evolução. Tauá-CE.,
Abril- 21/09/2020.**



Fonte: VIEPI/SSM Tauá/ e-SUS VE e sivepgripe

O Gráfico II apresenta a distribuição dos **165** casos positivos em acompanhamento/tratamento (domiciliar e hospitalar), segundo área de residência, destacando-se dentre as cinco principais, em ordem decrescente: **Alto Brilhante** (28); **José Ósimo** (27); **Bezerra e Sousa** (15); **Colibris e Tauazinho** (11). As demais áreas estão apresentadas no gráfico.

**COVID-19 - Frequência dos casos confirmados em acompanhamento
(domiciliar/internação). Tauá-CE., 21/09/2020**



Fonte: VIEPI/SSM Tauá/ e-SUS VE e sivepgripe

Secretaria de Saúde do Município de Tauá/ Coordenação de Vigilância Epidemiológica.

Av. Odilon Aguiar – Centro –Tauá-Ce.

Disque COVID-19: 088 9 8108 1916



PREFEITURA MUNICIPAL DE
TAUÁ

SECRETARIA MUNICIPAL DE SAÚDE

O Quadro I apresenta o consolidado dos Casos confirmados de COVID-19, segundo área de residência e evolução (cura, acompanhamento domiciliar, Hospitalização e óbitos).

Quadro I – **COVID-19** – Frequência dos casos confirmados segundo área de residência e evolução.
Tauá-CE., Abril- 21/09/2020

ÁREA	CURA	AC. DOM	HOSP	ÓBITOS	TOTAL
Aldeota	90	2	0	2	94
Alto Brilhante	142	25	3	3	173
Alto Nelândia	106	5	1	3	115
Barra Nova	6	0	0	1	7
Bezerra e Sousa	63	14	1	1	79
Carrapateiras	18	0	0	0	18
Cidade Leste	20	2	0	0	22
Centro	96	3	0	2	101
COHAB	9	2	0	1	12
Colibris	52	11	0	1	64
Conviver	24	1	0	0	25
Inhamuns	41	0	0	1	42
José Ósimo	160	21	6	3	190
José Holanda Lima	11	1	0	0	12
Luis Antônio	10	0	0	0	10
Lot. Arizona	6	0	0	0	6
Manoel Alves Mota	35	8	1	1	45
Marrecas	34	2	0	1	37
Marruás	37	0	0	1	38
Meireles	49	10	0	0	59
Pl. Quinamuiu	22	5	0	0	27
Rabeca	23	0	0	0	23
Sabuji	7	6	0	0	13
Sede Distrital	61	10	0	1	72
Santa Tereza	203	5	0	2	210
São Geraldo	8	2	0	1	11
São Bernardo	1	0	0	0	1
Tauazinho	125	10	1	0	136
Teresópolis	9	0	0	0	9
Trici	44	4	1	0	49
Vila J. Moreira	30	0	0	1	31
Vila Jataí	20	1	1	0	22
TOTAL	1562	150	15	26	1753

Fonte: SSM Tauá/ VIEPI/ e-SUS VE e Sivepgripe

Secretaria de Saúde do Município de Tauá/ Coordenação de Vigilância Epidemiológica.

Av. Odilon Aguiar – Centro –Tauá-Ce.

Disque COVID-19: 088 9 8108 1916



PREFEITURA MUNICIPAL DE
TAUÁ

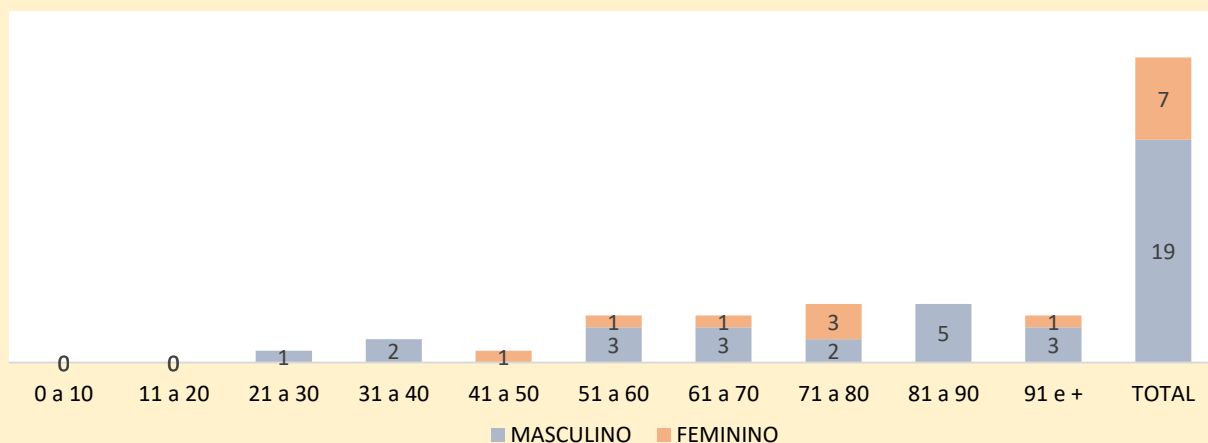
SECRETARIA MUNICIPAL DE SAÚDE

Óbitos confirmados

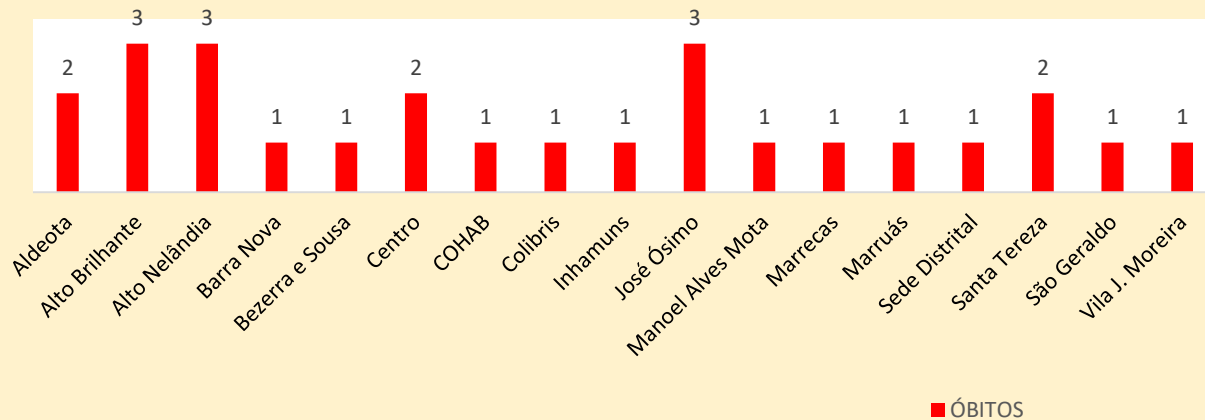
O município registrou 26 óbitos confirmados por COVID-19, no período de Abril- 21/09/2020. Considerando o Mês de ocorrência dos óbitos, apresentamos a seguinte frequência: Abril (02), Maio (04), Junho (04), Julho (06), Agosto (06) e Setembro (04) - dados referentes até a data da elaboração desse boletim. Quanto à área de residência, apresentamos a frequência dos óbitos: Alto Nelândia, Alto Brilhante, José Ósimo (03); Aldeota, Centro, e Santa Tereza (02); Bezerra e Sousa, Barra Nova, COHAB, Colibris, Inhamuns, Manoel Alves Mota, Marrecas, Marruás, São Geraldo, Sede Distrital e Vila Joaquim Moreira registraram 01 óbito confirmado no período avaliado.

Quanto à distribuição segundo sexo: **Feminino** - 07 (27%) e **Masculino** – 18 (73%).

COVID-19- Frequência dos óbitos confirmados segundo sexo e faixa etária.
Tauá-CE., Abril- 21/09/2020



COVID-19 - Frequência dos Óbitos confirmados segunda área de residência. Tauá-CE., Abril - 21/09/2020.



Fonte: SSM Tauá/ VIEPI/ e-SUS VE e Sivepgripe

Equipe Técnica Vigilância Epidemiológica:

Elaboração do Boletim:

Cristiane Carvalho

Enfermeira/ Coordenação de Vigilância Epidemiológica/ SSM Tauá

Equipe de Tele monitoramento do COVID-19:

Yure Hermerson Lima - Médico

Wanderley Júnior – Médico

Paloma Sena Almeida – Enfermeira

Vérika Alves Oliveira– Nutricionista

Mayra Martins – Fonoaudióloga

Jorge Linhares – Fonoaudiólogo

Magdala Esmeraldo– Psicóloga APS

Digitadores:

Bárbara Silvelânia

Timóteo Caracas

Equipe de Coleta de Exames/ Testagem:

Maira Martins de Lima - Nutricionista

Maria Geisa Alves – Enfermeira

Raiane Melo – Enfermeira Residente

Lizandra Delfino – Fisioterapeuta