



PREFEITURA MUNICIPAL DE  
**TAUÁ**

SECRETARIA MUNICIPAL DE SAÚDE

**COVID-19**

**Atualização 21:00**

**Coordenação de Vigilância Epidemiológica**

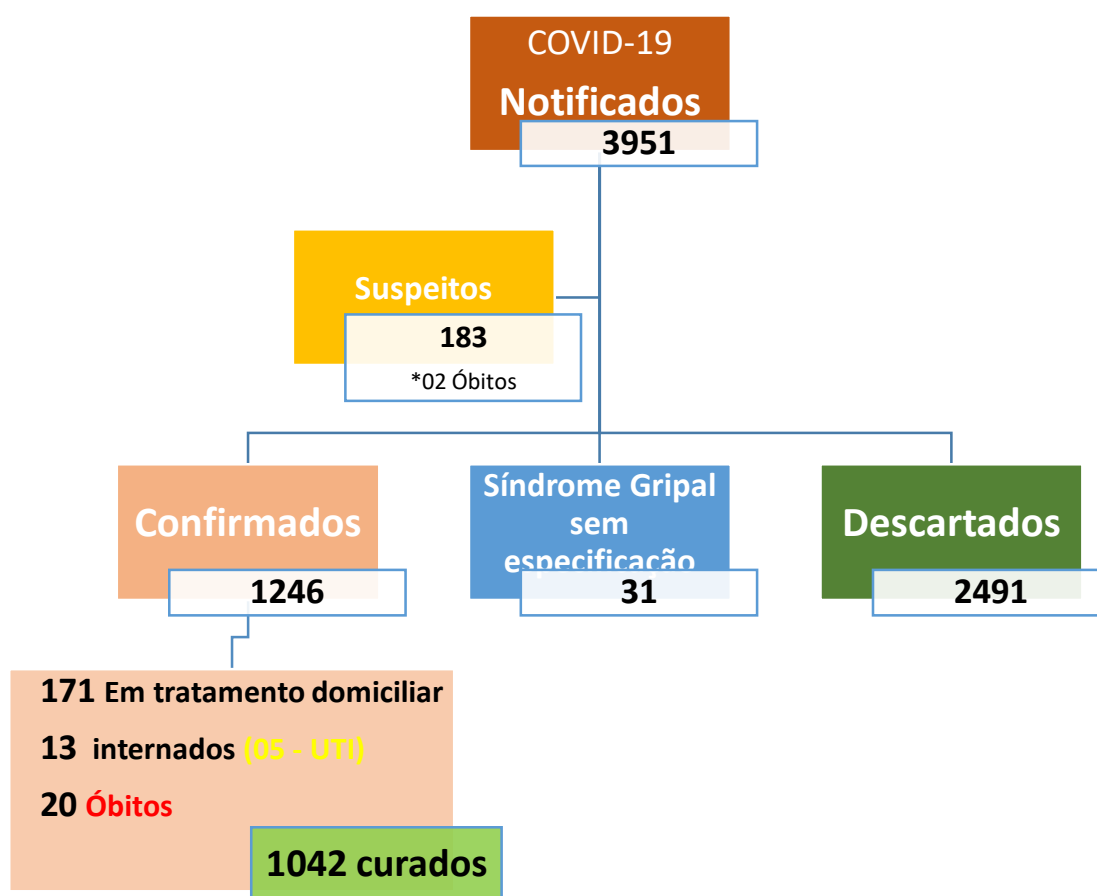
**Boletim Epidemiológico**

Tauá-CE., 29 de Agosto de 2020

### Cenário epidemiológico

No período de 14 de Março até a data da elaboração desse Boletim, foram notificados **3951** casos suspeitos de COVID-19, destes **2491** descartados, **31** classificados como Síndrome Gripal sem especificação, **1246** confirmados e **183** estão em investigação como suspeitos.

**COVID-19** – Frequência dos casos notificados, segundo classificação final. Tauá-CE., Abril-29/08/2020.



Fonte: SSM Tauá/ VIEPI/ e-SUS VE e Sivepgripe

### Casos Confirmados de COVID-19

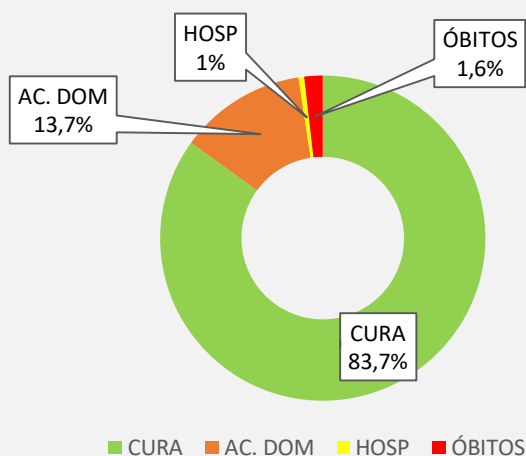
Dos **1246** casos confirmados de COVID-19 do município de Tauá, **1042** (83,7%) receberam alta por cura, **184** estão em acompanhamento: **13** (1%) em internamento Hospitalar (05-UTI) e **171** (13,7%) em acompanhamento domiciliar. No período foram registrados **20** óbitos, representando uma Taxa de Mortalidade de 1,6%. (Gráfico I).



PREFEITURA MUNICIPAL DE  
**TAUÁ**

SECRETARIA MUNICIPAL DE SAÚDE

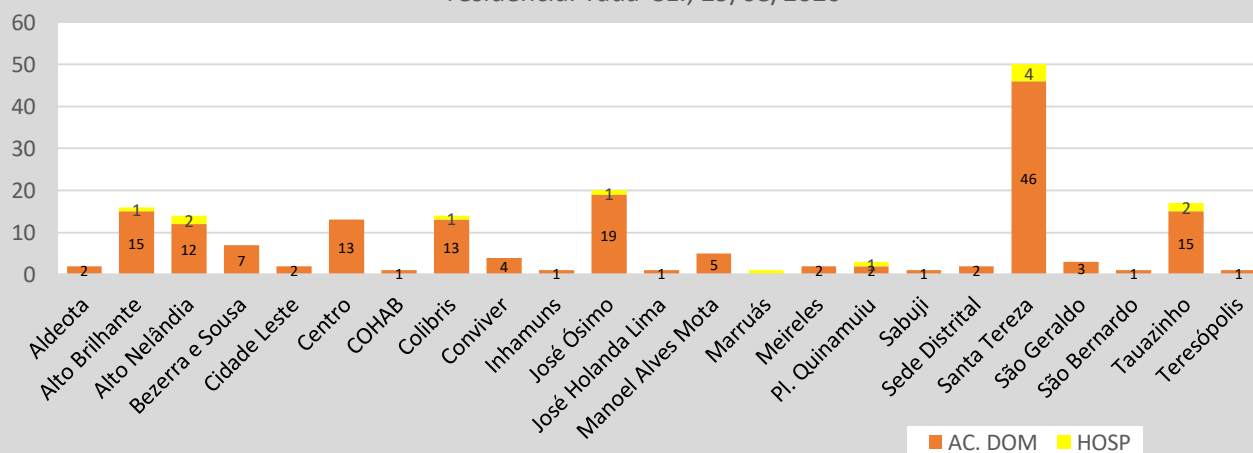
**COVID-19 - Proporção dos Casos confirmados segundo evolução.**  
Tauá-CE., Abril-29/08/2020



Fonte: VIEPI/SSM Tauá/ e-SUS VE e sivepgripe

O Gráfico II apresenta a distribuição dos **184** casos positivos de COVID-19 em acompanhamento/tratamento (domiciliar e hospitalar), segundo área de residência, destacando-se o Distrito de **Santa Tereza** com o maior número de casos (50), destes 37 (74%) residentes na localidade de Massapê. Na Sede a maioria dos casos está concentrada nos Bairros: **José Ósimo** (20); **Tauazinho** (17), **Alto Brilhante** (16); **Alto Nelândia** (14); **Colibris** (14); **Centro** (13) e **Bezerra e Sousa** (07). Alto Nelândia, Alto Brilhante, Colibris, Marruás, Tauazinho e Santa Tereza são as áreas com registros de internação dos casos positivos, do total de 13, 05 encontram-se na UTI (01 em Fortaleza/ 01 Quixeramobim).

**COVID-19 - Frequência dos casos confirmados em acompanhamento segundo área de residência. Tauá-CE., 29/08/2020**



Fonte: VIEPI/SSM Tauá/ e-SUS VE e sivepgripe

Secretaria de Saúde do Município de Tauá/ Coordenação de Vigilância Epidemiológica.

Av. Odilon Aguiar – Centro –Tauá-Ce.

Disque COVID-19: 088 9 8108 1916



O Quadro I apresenta o consolidado dos Casos confirmados de COVID-19, segundo área de residência e evolução (cura, acompanhamento domiciliar, Hospitalização e óbitos).

Quadro I – **COVID-19** – Frequência dos casos confirmados segundo área de residência e evolução.  
Tauá-CE., Abril- 29/08/2020. 21h

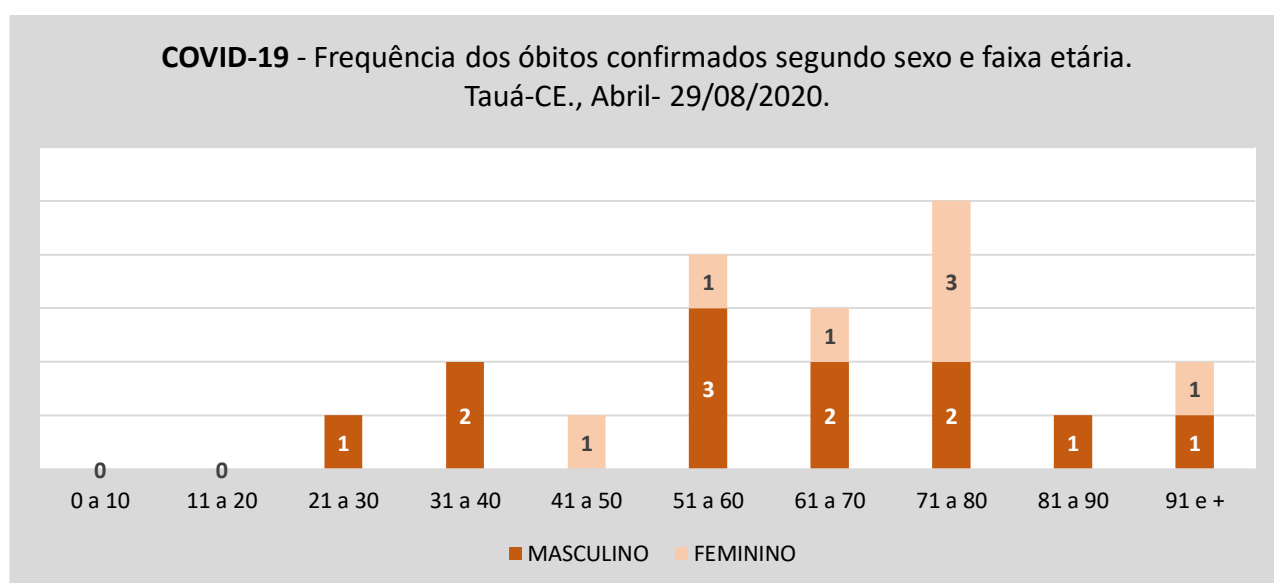
ÁREA	CURA	AC. DOM	HOSP	ÓBITOS	TOTAL
Aldeota	73	2	0	2	77
Alto Brilhante	91	15	1	1	108
Alto Nelândia	73	12	2	3	90
Barra Nova	6	0	0	1	7
Bezerra e Sousa	42	7	0	1	50
Carrapateiras	16	0	0	0	16
Cidade Leste	14	2	0	0	16
Centro	64	13	0	2	79
COHAB	7	1	0	1	9
Colibris	27	13	1	0	41
Conviver	14	4	0	0	18
Inhamuns	38	1	0	1	40
José Ósimo	93	19	1	1	114
José Holanda Lima	4	1	0	0	5
Luiz Antônio	9	0	0	0	9
Lot. Arizona	6	0	0	0	6
Manoel Alves Mota	19	5	0	1	25
Marrecas	27	2	0	1	30
Marruás	32	0	1	0	33
Meireles	42	2	0	0	44
Pl. Quinamuiu	18	2	1	0	21
Rabeca	21	0	0	0	21
Sabuji	5	1	0	0	6
Sede Distrital	41	2	0	1	44
Santa Tereza	106	46	4	2	158
São Geraldo	4	3	0	1	8
São Bernardo	0	1	0	0	1
Tauazinho	87	15	2	0	104
Teresópolis	4	1	0	0	5
Trici	15	1	0	0	16
Vila J. Moreira	30	0	0	1	31
Vila Jataí	14	0	0	0	14
<b>TOTAL</b>	<b>1042</b>	<b>171</b>	<b>13</b>	<b>20</b>	<b>1246</b>

Fonte: SSM Tauá/ VIEPI/ e-SUS VE e Sivepgripe

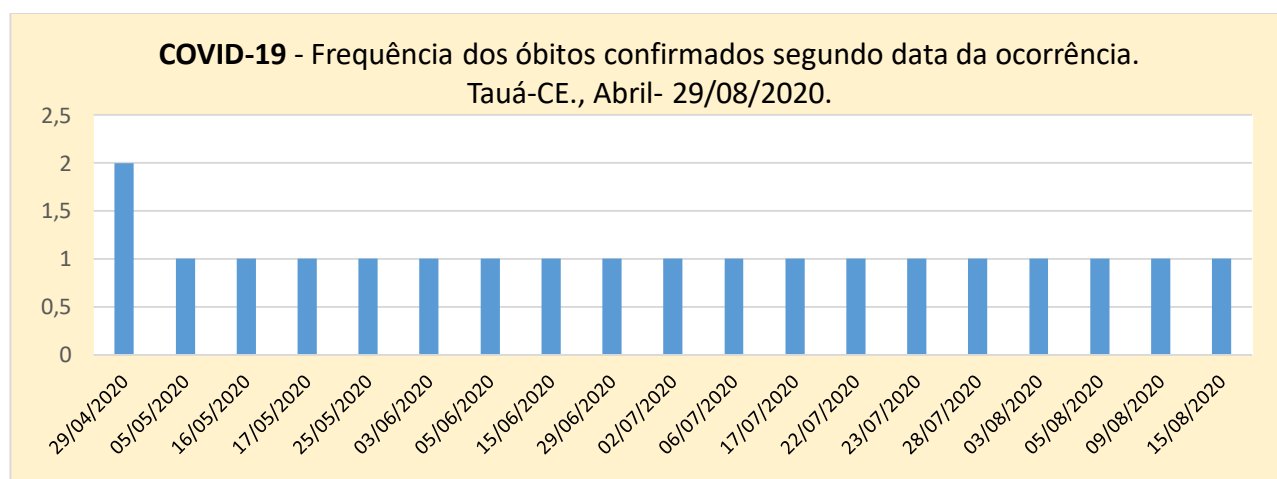
## Óbitos confirmados

O município confirmou ontem o 20º óbito por COVID-19 (ocorrido no último dia 15/08, tendo sido liberado o laudo somente ontem: Idoso, 86 anos). Considerando o Mês de ocorrência dos óbitos, apresentamos a seguinte frequência: Abril (02), Maio (04), Junho (04), Julho (06) e Agosto (04), dados referentes até a data da elaboração desse boletim. Quanto a área de residência, apresentamos a frequência dos óbitos: Alto Nelândia (03); Aldeota, Centro e Santa Tereza (02); Alto Brilhante, Bezerra e Sousa, Barra Nova, COHAB, Inhamuns, José Ósimo, Manoel Alves Mota, Marrecas, São Geraldo, Sede Distrital e Vila Joaquim Moreira registraram 01 óbito confirmado no período avaliado.

O Gráfico abaixo, apresenta a distribuição segundo faixa etária e sexo: **Feminino** - 07 (35%) e **Masculino** - 13 (65%).



Fonte: SSM Tauá/ VIEPI/ e-SUS VE e Sivepgripe



Fonte: SSM Tauá/ VIEPI/ e-SUS VE e Sivepgripe



PREFEITURA MUNICIPAL DE  
**TAUÁ**

SECRETARIA MUNICIPAL DE SAÚDE

**Equipe Técnica Vigilância Epidemiológica:**

**Elaboração do Boletim:**

Cristiane Carvalho

Enfermeira/ Coordenação de Vigilância Epidemiológica/ SSM Tauá

**Equipe de Tele monitoramento do COVID-19:**

Yure Hermerson Lima - Médico

Wanderley Júnior – Médico

Paloma Sena Almeida – Enfermeira

Vérika Alves Oliveira– Nutricionista

Mayra Martins – Fonoaudióloga

Jorge Linhares – Fonoaudiólogo

**Digitadores:**

Bárbara Silvelânia

Timóteo Caracas

**Equipe de Coleta de Exames/ Testagem:**

Maria Geisa Alves - Enfermeira

Maira Martins de Lima - Nutricionista

Raiane Melo – Enfermeira Residente

Lizandra Delfino – Fisioterapeuta