



PREFEITURA MUNICIPAL DE
TAUÁ

SECRETARIA MUNICIPAL DE SAÚDE

COVID-19

Atualização 20:00

Coordenação de Vigilância Epidemiológica

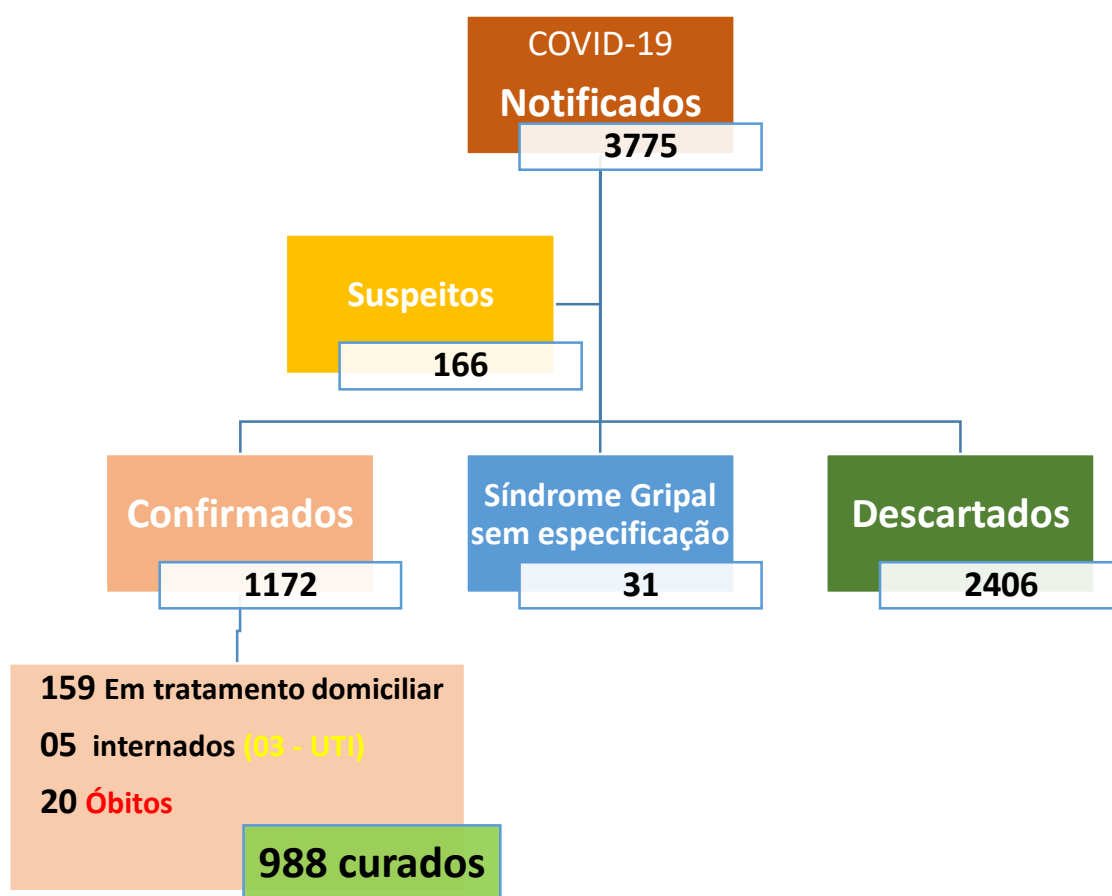
Boletim Epidemiológico

Tauá-CE., 27 de Agosto de 2020

Cenário epidemiológico

No período de 14 de Março até a data da elaboração desse Boletim, foram notificados **3775** casos suspeitos de COVID-19, destes **2406** descartados, **31** classificados como Síndrome Gripal sem especificação, **1172** confirmados e **166** estão em investigação como suspeitos.

COVID-19 – Frequência dos casos notificados, segundo classificação final. Tauá-CE., Abril-27/08/2020.



Fonte: SSM Tauá/ VIEPI/ e-SUS VE e Sivegripe

Casos Confirmados de COVID-19

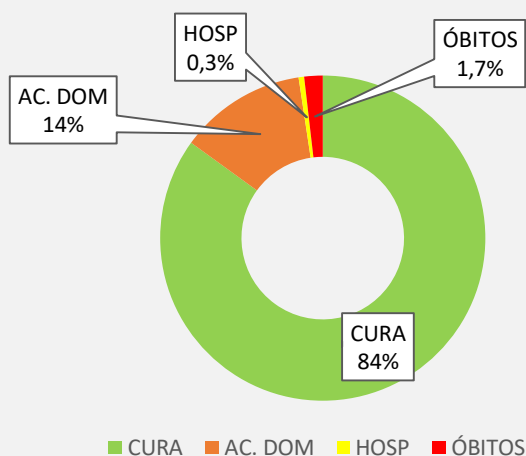
Dos **1172** casos confirmados de COVID-19 do município de Tauá, **988** (84%) receberam alta por cura, **164** estão em acompanhamento: **05** (0,3%) em internamento Hospitalar (03-UTI) e **159** (14%) em acompanhamento domiciliar. No período foram registrados **20** óbitos, representando uma Taxa de Mortalidade de 1,7%. (Gráfico I).



PREFEITURA MUNICIPAL DE
TAUÁ

SECRETARIA MUNICIPAL DE SAÚDE

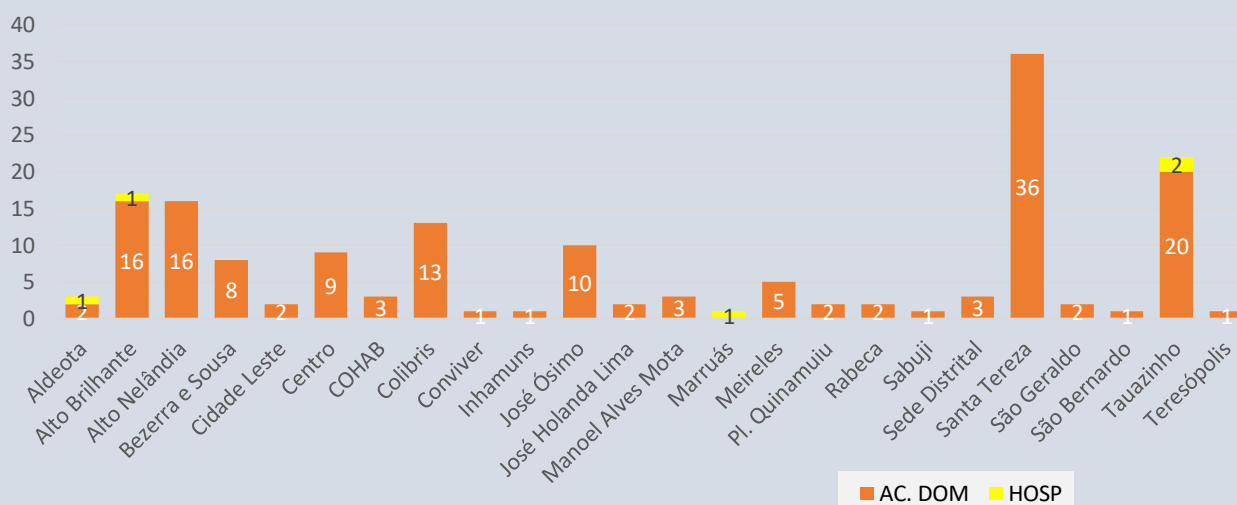
**COVID-19 - Proporção dos Casos confirmados segundo evolução. Tauá-CE.,
Abril-27/08/2020**



Fonte: VIEPI/SSM Tauá/ e-SUS VE e sivepgripe

O Gráfico II apresenta a distribuição dos **164** casos positivos de COVID-19 em acompanhamento/tratamento (domiciliar e hospitalar), segundo área de residência, destacando-se o Distrito de **Santa Tereza** com o maior número de casos (36), destes 30 (83%) residentes na localidade de Massapê. Na Sede a maioria dos casos está concentrada nos Bairros: **Tauazinho** (22), **Alto Brilhante** (17); **Alto Nelândia** (16); **Colibris** (13); **José Ósimo** (10) **Centro** (09) e **Bezerra e Sousa** (08). Aldeota, Alto Brilhante, Marruás e Tauazinho são as áreas com registros de internação dos casos positivos, do total de 05, 03 encontram-se na UTI (01 em Fortaleza).

**COVID-19- Frequência dos casos confirmados em acompanhamento/tratamento,
segundo área de residência. Tauá., 27/08/2020.**



Fonte: VIEPI/SSM Tauá/ e-SUS VE e sivepgripe

Secretaria de Saúde do Município de Tauá/ Coordenação de Vigilância Epidemiológica.
Av. Odilon Aguiar – Centro –Tauá-Ce.
Disque COVID-19: 088 9 8108 1916

O Quadro I apresenta o consolidado dos Casos confirmados de COVID-19, segundo área de residência e evolução (cura, acompanhamento domiciliar, Hospitalização e óbitos).

Quadro I – **COVID-19** – Frequência dos casos confirmados segundo área de residência e evolução.
Tauá-CE., Abril- 27/08/2020. 20h

ÁREA	CURA	AC. DOM	HOSP	ÓBITOS	TOTAL
Aldeota	70	2	1	2	75
Alto Brilhante	85	16	1	1	103
Alto Nelândia	68	16	0	3	87
Barra Nova	6	0	0	1	7
Bezerra e Sousa	40	8	0	1	49
Carrapateiras	16	0	0	0	16
Cidade Leste	12	2	0	0	14
Centro	62	9	0	2	73
COHAB	5	3	0	1	9
Colibris	25	13	0	0	38
Conviver	14	1	0	0	15
Inhamuns	38	1	0	1	40
José Ósimo	92	10	0	1	103
José Holanda Lima	3	2	0	0	5
Luis Antônio	9	0	0	0	9
Lot. Arizona	6	0	0	0	6
Manoel Alves Mota	17	3	0	1	21
Marrecas	27	0	0	1	28
Marruás	32		1	0	33
Meireles	39	5	0	0	44
Pl. Quinamuiú	17	2	0	0	19
Rabeca	19	2	0	0	21
Sabuji	5	1	0	0	6
Sede Distrital	39	3	0	1	43
Santa Tereza	102	36	0	2	140
São Geraldo	3	2	0	1	6
São Bernardo	0	1	0	0	1
Tauazinho	78	20	2	0	100
Teresópolis	3	1	0	0	4
Trici	15	0	0	0	15
Vila J. Moreira	30	0	0	1	31
Vila Jataí	11	0	0	0	11
TOTAL	988	159	5	20	1172

Fonte: SSM Tauá/ VIEPI/ e-SUS VE e Sivepgripe



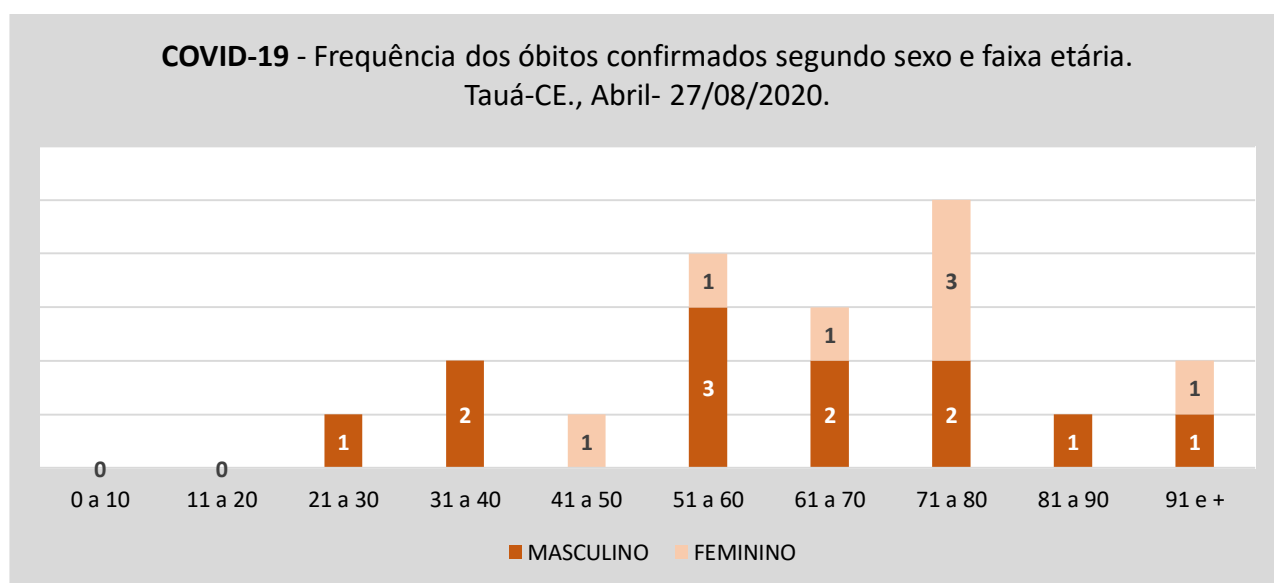
PREFEITURA MUNICIPAL DE
TAUÁ

SECRETARIA MUNICIPAL DE SAÚDE

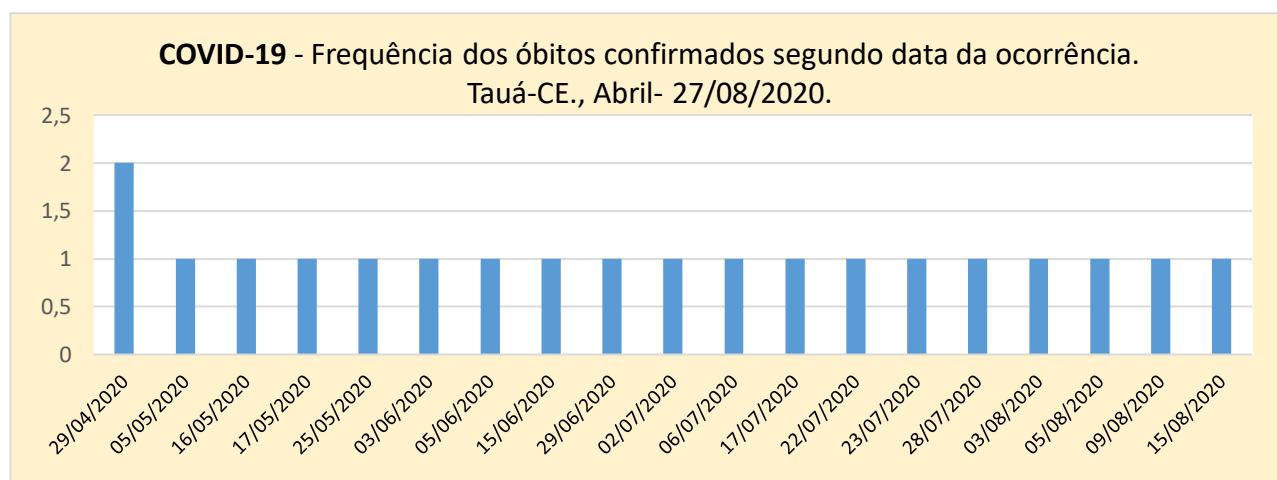
Óbitos confirmados

O município confirmou ontem o 20º óbito por COVID-19 (ocorrido no último dia 15/08, tendo sido liberado o laudo somente ontem: Idoso, 86 anos). Considerando o Mês de ocorrência dos óbitos, apresentamos a seguinte frequência: Abril (02), Maio (04), Junho (04), Julho (06) e Agosto (04), dados referentes até a data da elaboração desse boletim. Quanto a área de residência, apresentamos a frequência dos óbitos: Alto Nelândia (03); Aldeota, Centro e Santa Tereza (02); Alto Brilhante, Bezerra e Sousa, Barra Nova, COHAB, Inhamuns, José Ósimo, Manoel Alves Mota, Marrecas, São Geraldo, Sede Distrital e Vila Joaquim Moreira registraram 01 óbito confirmado no período avaliado.

O Gráfico abaixo, apresenta a distribuição segundo faixa etária e sexo: **Feminino** - 07 (35%) e **Masculino** - 13 (65%).



Fonte: SSM Tauá/ VIEPI/ e-SUS VE e Sivepgripe



Fonte: SSM Tauá/ VIEPI/ e-SUS VE e Sivepgripe

Equipe Técnica Vigilância Epidemiológica:

Elaboração do Boletim:

Cristiane Carvalho

Enfermeira/ Coordenação de Vigilância Epidemiológica/ SSM Tauá

Equipe de Tele monitoramento do COVID-19:

Yure Hermerson Lima - Médico

Wanderley Júnior – Médico

Paloma Sena Almeida – Enfermeira

Vérika Alves Oliveira– Nutricionista

Mayra Martins – Fonoaudióloga

Jorge Linhares – Fonoaudiólogo

Digitadores:

Bárbara Silvelânia

Timóteo Caracas

Equipe de Coleta de Exames/ Testagem:

Maria Geisa Alves - Enfermeira

Maira Martins de Lima - Nutricionista

Raiane Melo – Enfermeira Residente

Lizandra Delfino – Fisioterapeuta