

Coordenação de Vigilância Epidemiológica

Boletim Epidemiológico

Tauá-CE., 29 de Janeiro de 2021

Cenário epidemiológico

No período de 14 de março até a data da elaboração desse Boletim, foram notificados **11.297** casos suspeitos de **COVID-19**, destes **7.179** descartados, **3.616** confirmados, **502** estão em investigação como suspeitos e **69** registros de óbitos.

Observamos nos últimos dias um aumento no número de notificações de síndrome gripal e consequentemente no número de casos confirmados.

COVID-19 – Frequência dos casos notificados, segundo classificação final. Tauá-CE, Janeiro-29/01/2021.



Fonte: SSM Tauá/ VIEPI/ e-SUS VE e Sivepgripe

COVID-19 - Proporção dos casos confirmados segundo evolução. Tauá-Ce., 29/01/2021.

AC. DOMICILIAR; 57

[NOME DA CATEGORIA];
[VALOR]

HOSPITALIZAÇÃO; 13

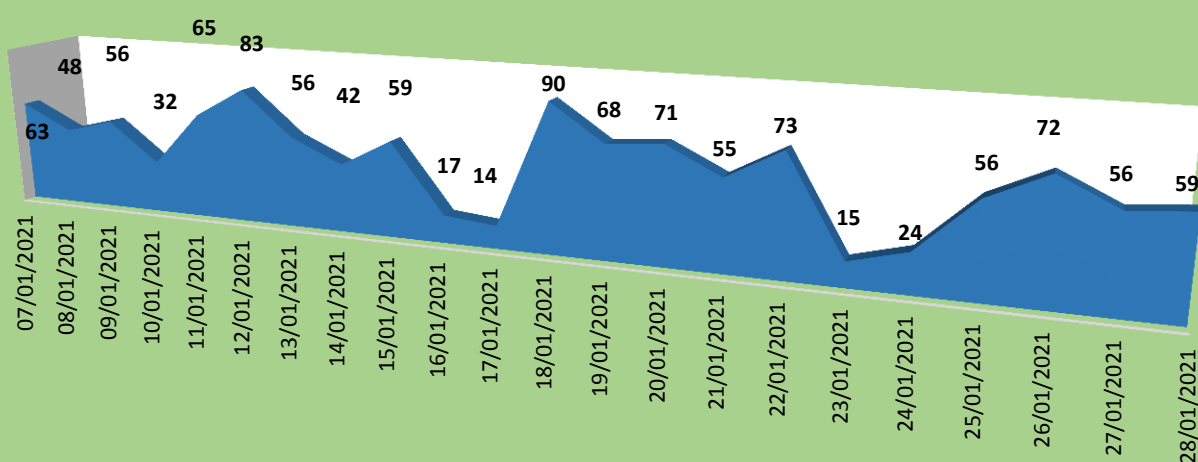
CURA; 3477

CURA AC. DOMICILIAR HOSPITALIZAÇÃO ÓBITO

Casos Sob Investigação de COVID-19

O seguinte gráfico mostra o número de casos notificados por dia no Município de Tauá, onde podemos observar um aumento na quantidade de pessoas com síndrome gripal. Esses casos aguardam o dia correto para realizar o exame de detecção do vírus SARS COV 2 ou descartar os casos suspeitos.

COVID-19- Frequência dos casos notificados segundo dia da notificação. Tauá-Ce., Janeiro - 29/01/2021

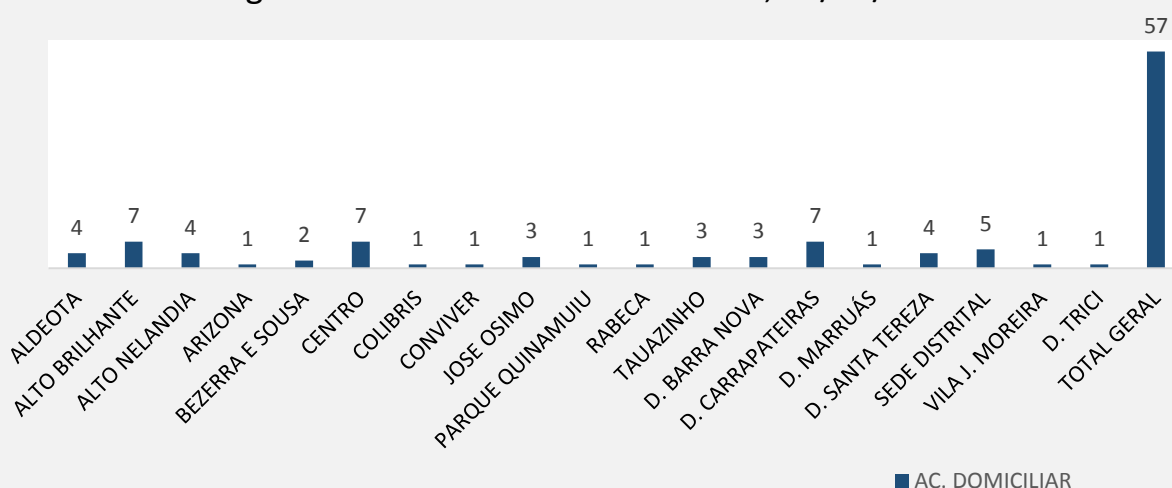


Casos Confirmados de COVID-19

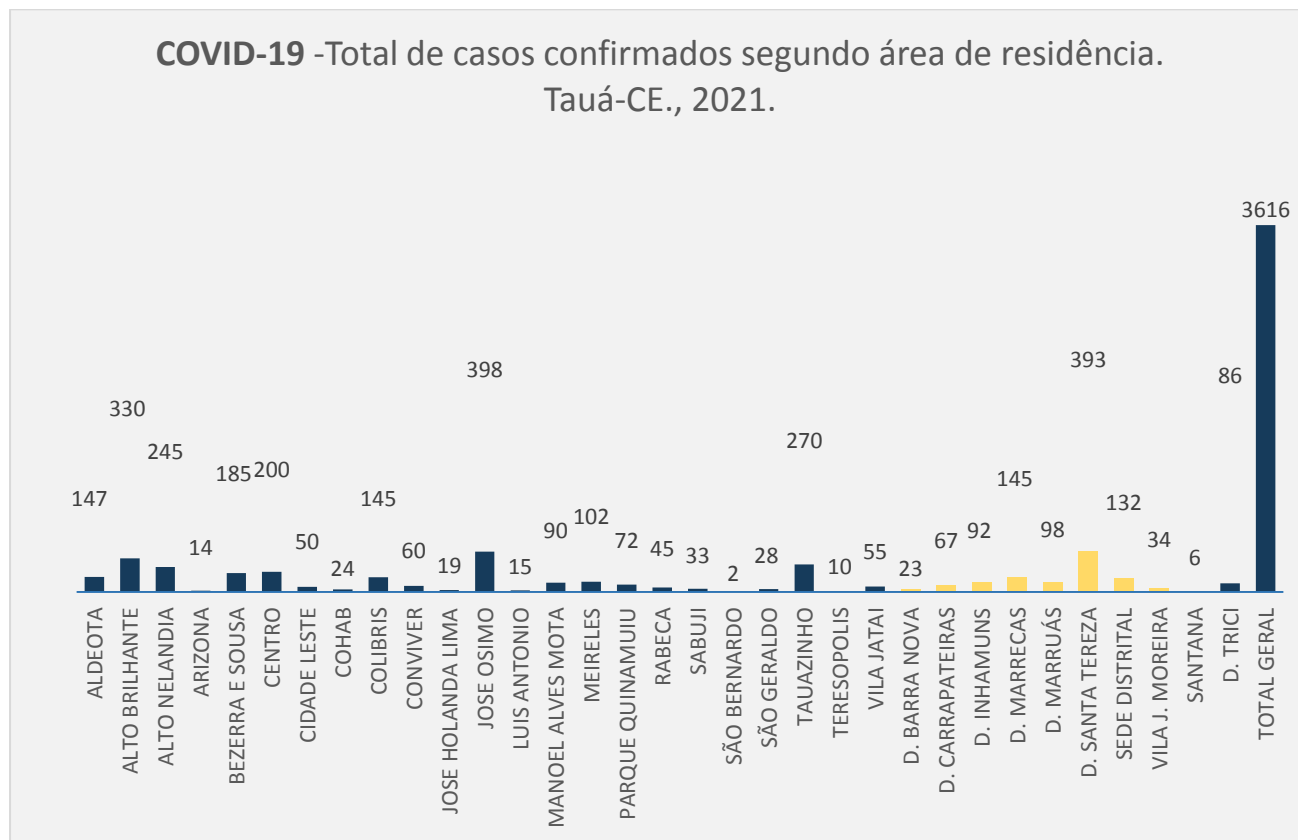
Dos **3.616** casos confirmados de COVID-19 do município de Tauá, **3.477** receberam alta por cura, **70** estão em acompanhamento: **13** em internamento Hospitalar e **57** em tratamento domiciliar.

O Gráfico a seguir, apresenta a distribuição dos **57** casos positivos em acompanhamento/tratamento domiciliar, segundo área de residência, destacando-se dentre as principais, em ordem decrescente: **Alto Brilhante (07)**; **Centro (7)**; **D.Carrapateiras (07)**; **Sede Distrital (05)**; **Alto Nelândia (04)**; **Aldeota (04)**; **Santa Tereza (04)**; **José Ósimo (03)**; **Tauazinho (03)**; **D. Barra Nova (03)**; **Bezerra e Sousa (02)**; **Conviver (01)**; **Colibris (01)**; **Rabeca (01)**; **D.Tríci (01)**; **Arizona (01)**; **Parque Quinamuiú (01)**; **D. Marruás (01)**; **Vila Joaquim Moreira (01)**.

COVID-19 - Frequência dos casos em acompanhamento domiciliar segundo área de residência. Tauá-CE, 29/01/2021



O seguinte gráfico, apresenta a distribuição dos casos confirmados segundo sua área de residência, onde apresenta maior concentração de casos no bairro José Osimo e no Distrito de Santa Teresa com 398 e 393 casos respectivamente e menor concentração em São Bernardo com 2 casos.



Fonte: VIEPI/SSM Tauá/ e-SUS VE e sivepgripe

SECRETARIA MUNICIPAL DE SAÚDE

O Quadro I apresenta o consolidado dos Casos confirmados de COVID-19, segundo área de residência e evolução (cura, acompanhamento domiciliar, Hospitalização e óbitos).

Quadro I – COVID-19 – Frequência dos casos confirmados segundo área de residência e evolução.
Tauá-CE., Janeiro- 29/01/2021

ÁREA	CURA	AC. DOM	HOSP	ÓBITOS	TOTAL
ALDEOTA	140	4	0	3	147
ALTO BRILHANTE	317	7	0	6	330
ALTO NELANDIA	234	4	2	5	245
ARIZONA	13	1	0	0	14
BEZERRA E SOUSA	176	2	1	6	185
CENTRO	187	7	3	3	200
CIDADE LESTE	50	0	0	0	50
COHAB	23	0	0	1	24
COLIBRIS	141	1	2	1	145
CONVIVER	58	1	1	0	60
JOSE HOLANDA LIMA	19	0	0	0	19
JOSE OSIMO	386	3	0	9	398
LUIS ANTONIO	15	0	0	0	15
MANOEL ALVES MOTA	87	0	0	3	90
MEIRELES	102	0	0	0	102
PARQUE QUINAMUIU	70	1	0	1	72
RABECA	44	1	0	0	45
SABUJI	33	0	0	0	33
SÃO BERNARDO	2	0	0	0	2
SÃO GERALDO	27	0	0	1	28
TAUAZINHO	263	3	1	3	270
TERESOPOLIS	10	0	0	0	10
VILA JATAI	54	0	1	0	55
D. BARRA NOVA	19	3	0	1	23
D. CARRAPATEIRAS	60	7	0	0	67
D. INHAMUNS	89	0	0	3	92
D. MARREAS	142	0	0	3	145
D. MARRUÁS	92	1	0	5	98
D. SANTA TEREZA	381	4	1	7	393
SEDE DISTRITAL	123	5	1	3	132
VILA J. MOREIRA	33	1	0	2	34
SANTANA	5	0	0	0	6
D. TRICI	82	1	0	3	86
TOTAL GERAL	3477	57	13	69	3616

Fonte: SSM Tauá/ VIEPI/ e-SUS VE e Sivepgripe.

Secretaria de Saúde do Município de Tauá/ Coordenação de Vigilância Epidemiológica.

Av. Odilon Aguiar – Centro –Tauá-Ce.

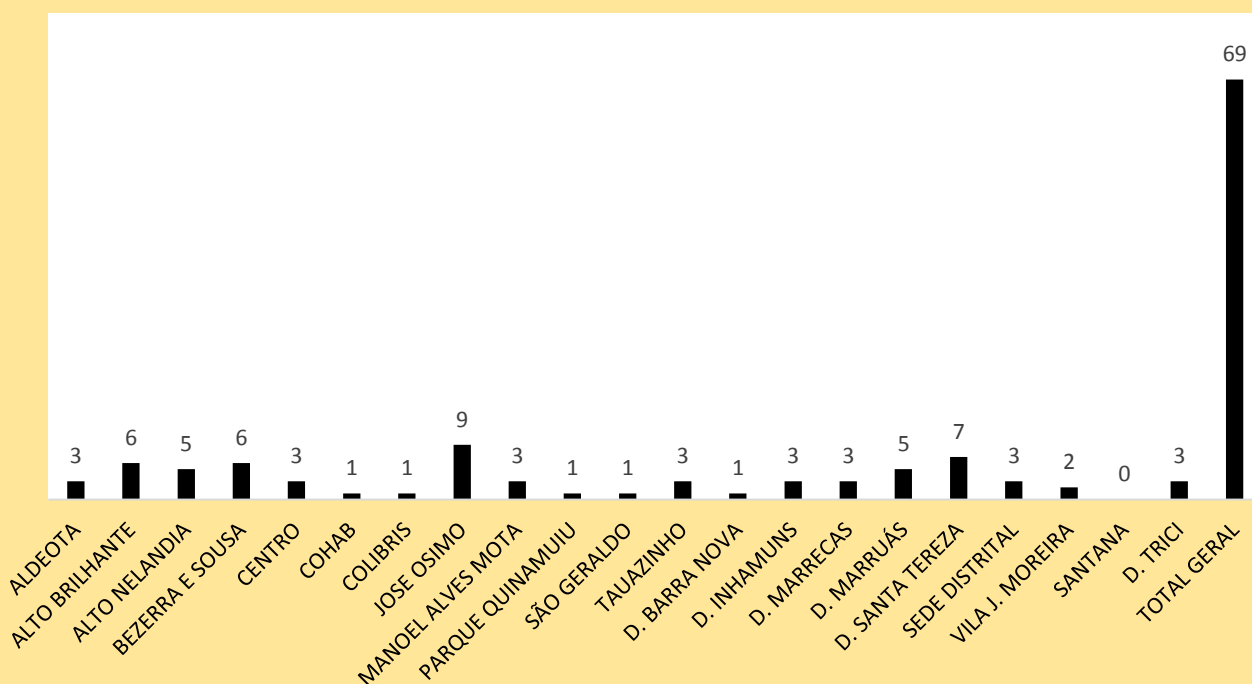
TELE COVID-19: 088 9 9716 1029

Óbitos confirmados

O município registrou 69 óbitos confirmados por COVID-19 no período de Abril até a data da elaboração desse Boletim.

Quanto à área de residência, apresentamos a frequência dos óbitos: José Ósimo **(09)**; Bezerra e Sousa e Alto Brilhante **(06)**; Santa Tereza **(07)**; Marruás e Alto Nelândia **(05)**; Aldeota, Centro, Inhamuns, Manoel Alves Mota, Marrecas, Sede Distrital, Trici e Tauazinho **(03)**; Vila Joaquim Moreira **(02)**; Barra Nova, COHAB, Colibris, São Geraldo e Parque Quinamuiú registraram **01** óbito confirmado no período avaliado.

COVID-19 - Frequência dos óbitos segunda área de residência. Tauá-CE., 2021.



Fonte: SSM Tauá/ VIEPI/ e-SUS VE e Sivegripe



SECRETARIA MUNICIPAL DE SAÚDE



Equipe Técnica Vigilância Epidemiológica:

Elaboração do Boletim:

Andressa Oliveira Braz Dias

Enfermeira/ Coordenação de Vigilância Epidemiológica/ SSM Tauá

Equipe de Tele monitoramento do COVID-19:

Wanderley Júnior – Médico

Vanessa Feitosa - Médica

Mayra Martins – Fonoaudióloga

Jorge Linhares – Fonoaudiólogo

Fabíola Batalha - Fonoaudióloga

Davina Hanna Feitosa- Enfermeira

Digitadores:

Bárbara Silvelânia

Timóteo Caracas

José Gonçalves do Nascimento Neto

Ivna Campos Teixeira Dimas

Equipe de Coleta de Exames/ Testagem:

Raiane Melo de Oliveira - Enfermeira Residente

Karisia Karen Ricarte Lô- Enfermeira Residente

Maria Lizandra Delfino Alves- Fisioterapeuta Residente

Esuite Abreu Neto – Fisioterapeuta Residente

Luana Feitosa Carvalho- Dentista Residente

Juliana Belizário Fernandes- Assistente Social

Reyla Lima Sales- Fisioterapeuta

Lídia Maria Loiola Melo- Profissional de Educação Física

Secretaria de Saúde do Município de Tauá/ Coordenação de Vigilância Epidemiológica.

Av. Odilon Aguiar – Centro –Tauá-Ce.

TELE COVID-19: 088 9 9716 1029



SECRETARIA MUNICIPAL DE SAÚDE

