



PREFEITURA MUNICIPAL DE
TAUÁ

SECRETARIA MUNICIPAL DE SAÚDE

COVID-19

Atualização 16:00

Coordenação de Vigilância Epidemiológica

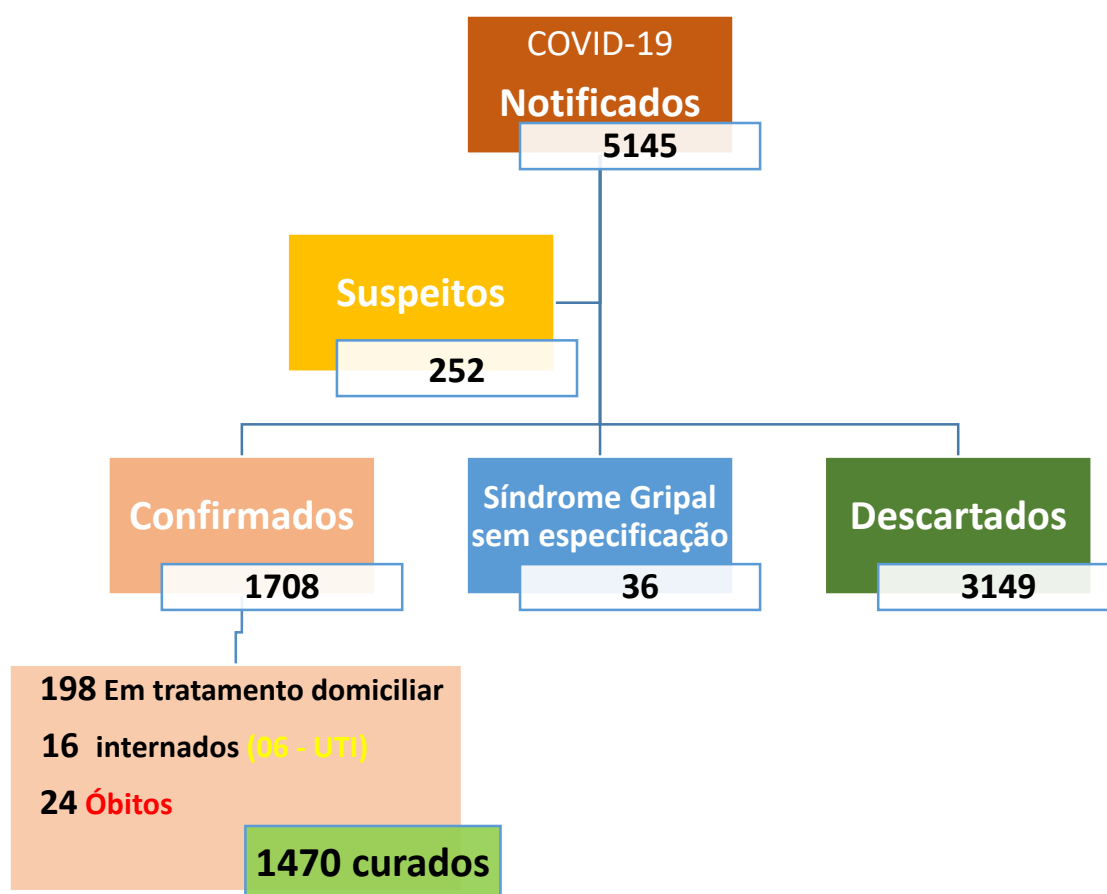
Boletim Epidemiológico

Tauá-CE., 17 de Setembro de 2020

Cenário epidemiológico

No período de 14 de Março até a data da elaboração desse Boletim, foram notificados **5145** casos suspeitos de COVID-19, destes **3149** descartados, **36** classificados como Síndrome Gripal sem especificação, **1708** confirmados e **252** estão em investigação como suspeitos.

COVID-19 – Frequência dos casos notificados, segundo classificação final. Tauá-CE., Abril-17/09/2020.



Fonte: SSM Tauá/ VIEPI/ e-SUS VE e Sivepgripe

Casos Confirmados de COVID-19

Dos **1708** casos confirmados de COVID-19 do município de Tauá, **1470** (86 %) receberam alta por cura, **214** estão em acompanhamento: **16** (1%) em internamento Hospitalar (06-UTI) e **198** (11,6%) em tratamento domiciliar. No período foram registrados **24** óbitos, tendo sido o último registrado ontem, representando uma Taxa de Mortalidade de 1,4%. (Gráfico I).

Secretaria de Saúde do Município de Tauá/ Coordenação de Vigilância Epidemiológica.

Av. Odilon Aguiar – Centro –Tauá-Ce.

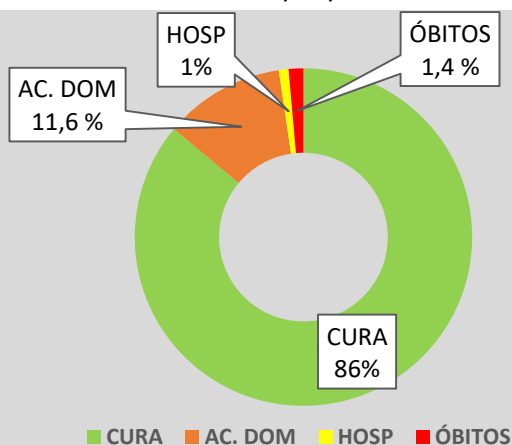
Disque COVID-19: 088 9 8108 1916



PREFEITURA MUNICIPAL DE
TAUÁ

SECRETARIA MUNICIPAL DE SAÚDE

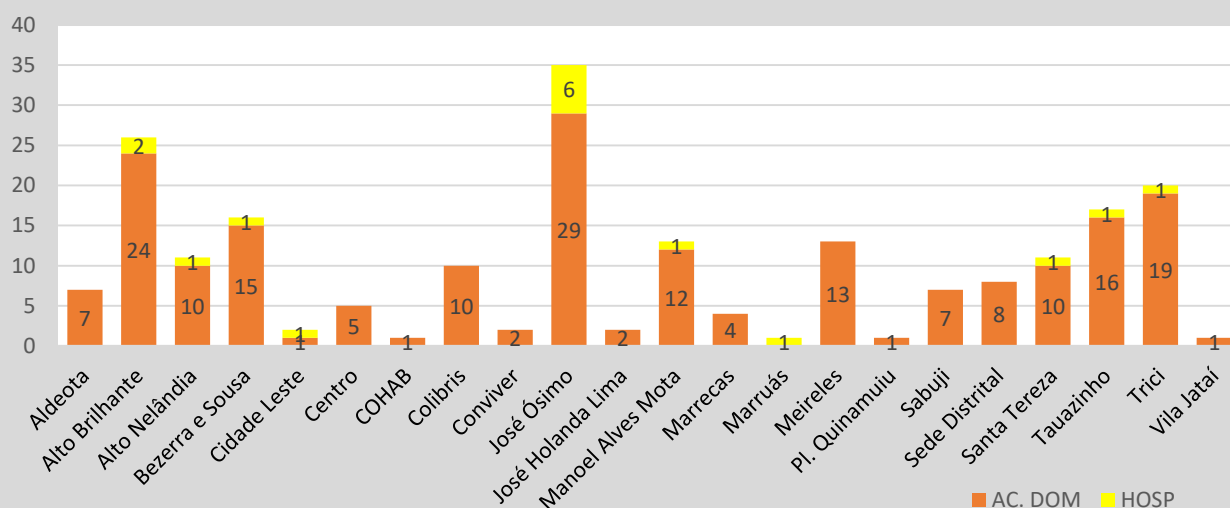
**COVID-19 - Proporção dos casos confirmados segundo evolução. Tauá-CE.,
Abril- 17/09/2020.**



Fonte: VIEPI/SSM Tauá/ e-SUS VE e sivepgripe

O Gráfico II apresenta a distribuição dos **214** casos positivos em acompanhamento/tratamento (domiciliar e hospitalar), segundo área de residência, destacando-se dentre as cinco principais, em ordem decrescente: **José Ósimo** (35); **Alto Brilhante** (26); **Trici** (20); **Tauazinho** (17) e **Bezerra e Sousa** (16). As demais áreas estão apresentadas no gráfico.

**COVID-19 - Frequência dos casos confirmados em acompanhamento
(domiciliar/internação). Tauá-CE., 17/09/2020**



Fonte: VIEPI/SSM Tauá/ e-SUS VE e sivepgripe

Secretaria de Saúde do Município de Tauá/ Coordenação de Vigilância Epidemiológica.

Av. Odilon Aguiar – Centro –Tauá-Ce.

Disque COVID-19: 088 9 8108 1916



O Quadro I apresenta o consolidado dos Casos confirmados de COVID-19, segundo área de residência e evolução (cura, acompanhamento domiciliar, Hospitalização e óbitos).

Quadro I – **COVID-19** – Frequência dos casos confirmados segundo área de residência e evolução.
Tauá-CE., Abril- 17/09/2020

ÁREA	CURA	AC. DOM	HOSP	ÓBITOS	TOTAL
Aldeota	85	7	0	2	94
Alto Brilhante	133	24	2	2	161
Alto Nelândia	98	10	1	3	112
Barra Nova	6	0	0	1	7
Bezerra e Sousa	59	15	1	1	76
Carrapateiras	18	0	0	0	18
Cidade Leste	21	1	1	0	23
Centro	93	5	0	2	100
COHAB	9	1	0	1	11
Colibris	51	10	0	1	62
Conviver	23	2	0	0	25
Inhamuns	41	0	0	1	42
José Ósimo	149	29	6	2	186
José Holanda Lima	9	2	0	0	11
Luis Antônio	10	0	0	0	10
Lot. Arizona	6	0	0	0	6
Manoel Alves Mota	28	12	1	1	42
Marrecas	32	4	0	1	37
Marruás	36	0	1	1	38
Meireles	47	13	0	0	60
Pl. Quinamuiu	22	1	0	0	23
Rabeca	23	0	0	0	23
Sabuji	6	7	0	0	13
Sede Distrital	58	8	0	1	67
Santa Tereza	196	10	1	2	209
São Geraldo	8	1	0	1	10
São Bernardo	1	0	0	0	1
Tauazinho	116	16	1	0	133
Teresópolis	9	0	0	0	9
Trici	27	19	1	0	47
Vila J. Moreira	30	0	0	1	31
Vila Jataí	20	1	0	0	21
TOTAL	1470	198	16	24	1708

Fonte: SSM Tauá/ VIEPI/ e-SUS VE e Sivepgripe



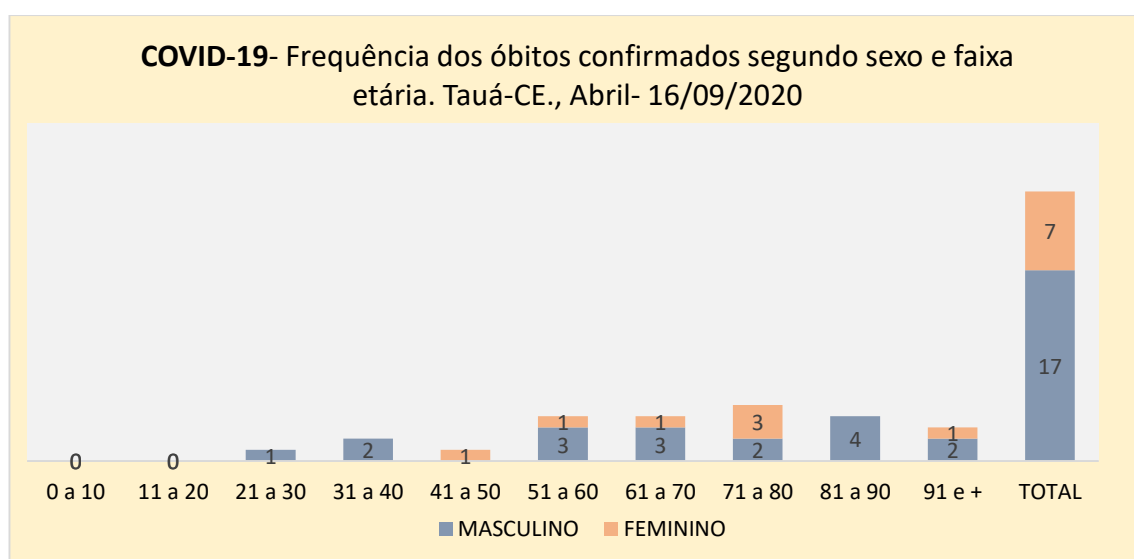
PREFEITURA MUNICIPAL DE
TAUÁ

SECRETARIA MUNICIPAL DE SAÚDE

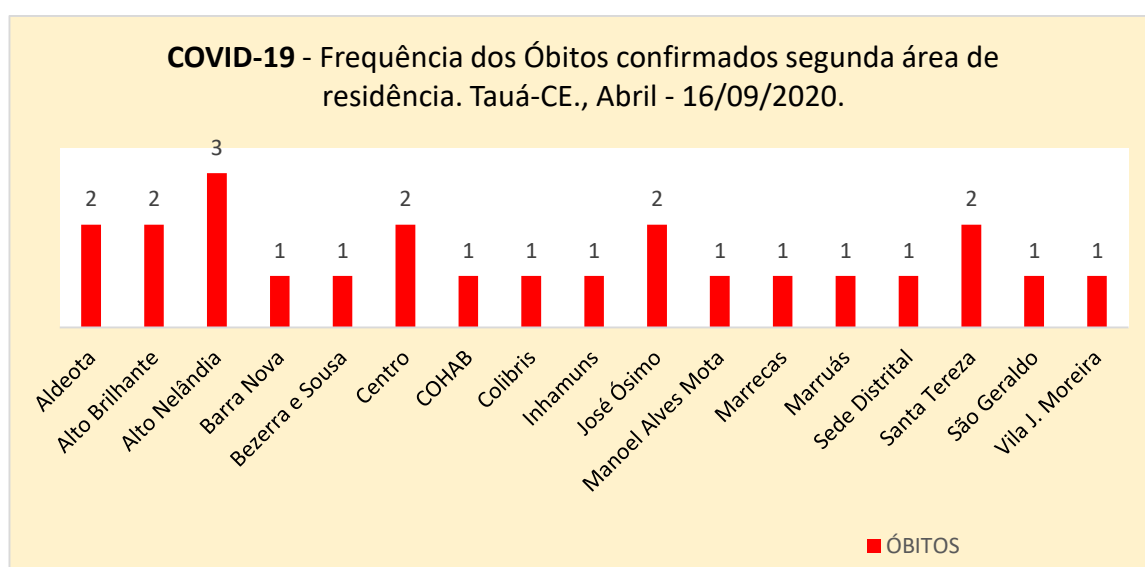
Óbitos confirmados

O município registrou 24 óbitos confirmados por COVID-19, no período de Abril- 16/09/2020. Considerando o Mês de ocorrência dos óbitos, apresentamos a seguinte frequência: Abril (02), Maio (04), Junho (04), Julho (06), Agosto (05) e Setembro (03) - dados referentes até a data da elaboração desse boletim. Quanto à área de residência, apresentamos a frequência dos óbitos: Alto Nelândia (03); Aldeota, Alto Brilhante, Centro, José Ósimo e Santa Tereza (02); Bezerra e Sousa, Barra Nova, COHAB, Colibris, Inhamuns, Manoel Alves Mota, Marrecas, Marruás, São Geraldo, Sede Distrital e Vila Joaquim Moreira registraram 01 óbito confirmado no período avaliado.

Quanto à distribuição segundo sexo: **Feminino** - 07 (29%) e **Masculino** – 17 (71%).



Fonte: SSM Tauá/ VIEPI/ e-SUS VE e Sivepgripe



Fonte: SSM Tauá/ VIEPI/ e-SUS VE e Sivepgripe

Equipe Técnica Vigilância Epidemiológica:

Elaboração do Boletim:

Cristiane Carvalho

Enfermeira/ Coordenação de Vigilância Epidemiológica/ SSM Tauá

Equipe de Tele monitoramento do COVID-19:

Yure Hermerson Lima - Médico

Wanderley Júnior – Médico

Paloma Sena Almeida – Enfermeira

Vérika Alves Oliveira– Nutricionista

Mayra Martins – Fonoaudióloga

Jorge Linhares – Fonoaudiólogo

Magdala Esmeraldo– Psicóloga APS

Digitadores:

Bárbara Silvelânia

Timóteo Caracas

Equipe de Coleta de Exames/ Testagem:

Maira Martins de Lima - Nutricionista

Maria Geisa Alves – Enfermeira

Raiane Melo – Enfermeira Residente

Lizandra Delfino – Fisioterapeuta