



PREFEITURA MUNICIPAL DE  
**TAUÁ**

SECRETARIA MUNICIPAL DE SAÚDE

**COVID-19**

Atualização 12:30

Coordenação de Vigilância Epidemiológica

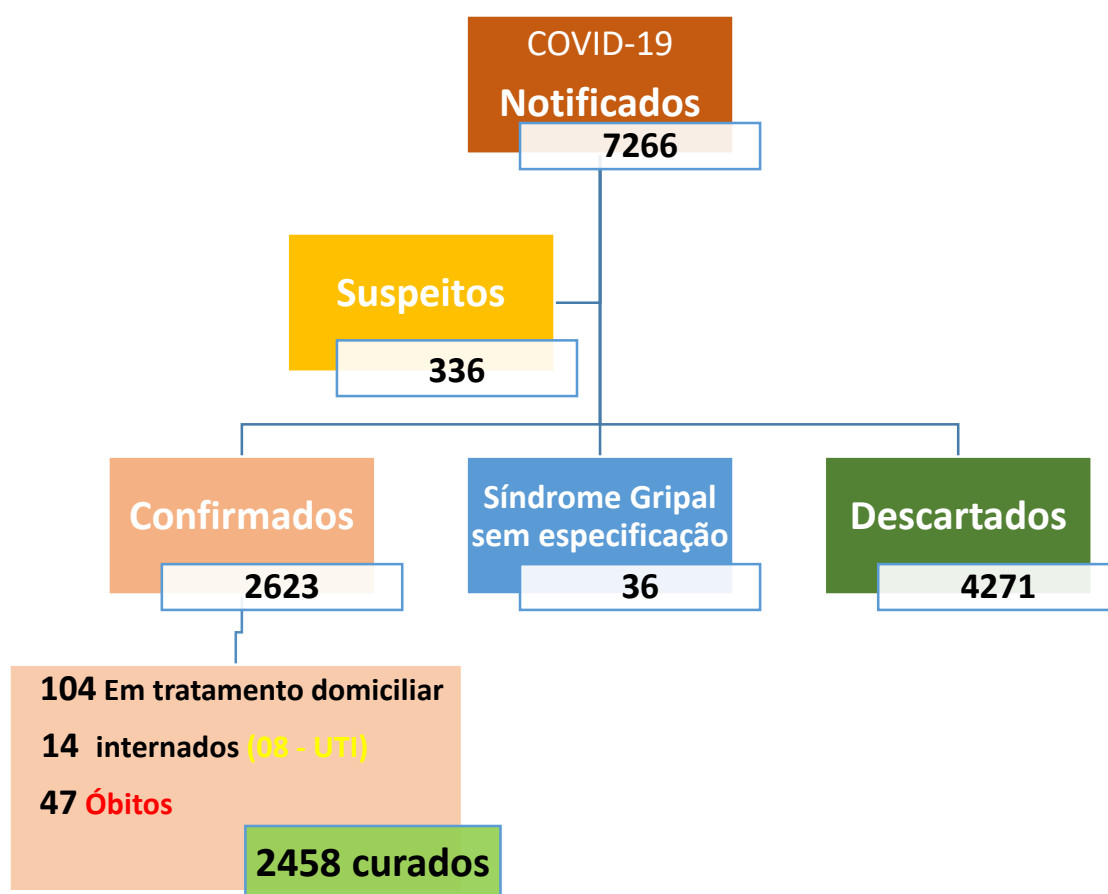
Boletim Epidemiológico

Tauá-CE., 22 de Outubro de 2020

### Cenário epidemiológico

No período de 14 de Março até a data da elaboração desse Boletim, foram notificados **7266** casos suspeitos de COVID-19, destes **4271** descartados, **36** classificados como Síndrome Gripal sem especificação, **2623** confirmados e **336** estão em investigação como suspeitos.

**COVID-19** – Frequência dos casos notificados, segundo classificação final. Tauá-CE., Abril-22/09/2020.



Fonte: SSM Tauá/ VIEPI/ e-SUS VE e Sivepgripe

### Casos Confirmados de COVID-19

Dos **2605** casos confirmados de COVID-19 do município de Tauá, **2441** (93,7 %) receberam alta por cura, **117** estão em acompanhamento: **13** (0,5%) em internamento Hospitalar (08-UTI) e **104** (4%) em tratamento domiciliar. No período foram registrados **47** óbitos; representando uma Taxa de Mortalidade de **1,8%**. (Gráfico I).

Secretaria de Saúde do Município de Tauá/ Coordenação de Vigilância Epidemiológica.

Av. Odilon Aguiar – Centro –Tauá-Ce.

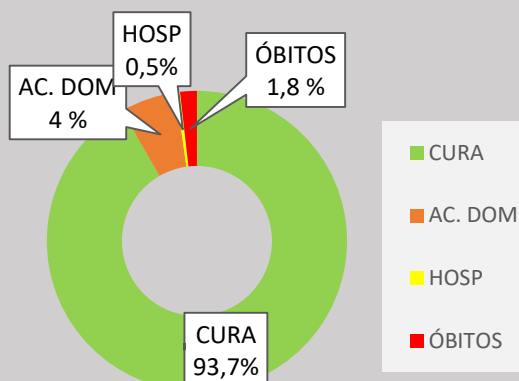
Disque COVID-19: 088 9 8108 1916



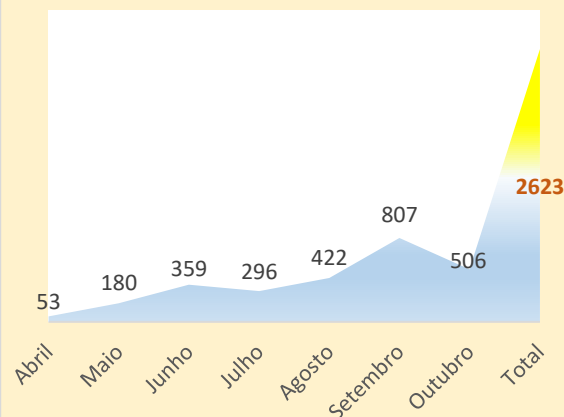
PREFEITURA MUNICIPAL DE  
**TAUÁ**

SECRETARIA MUNICIPAL DE SAÚDE

**COVID-19** -Proporção dos casos confirmados segundo evolução.  
Tauá-Ce., Abril- 22/10/2020.



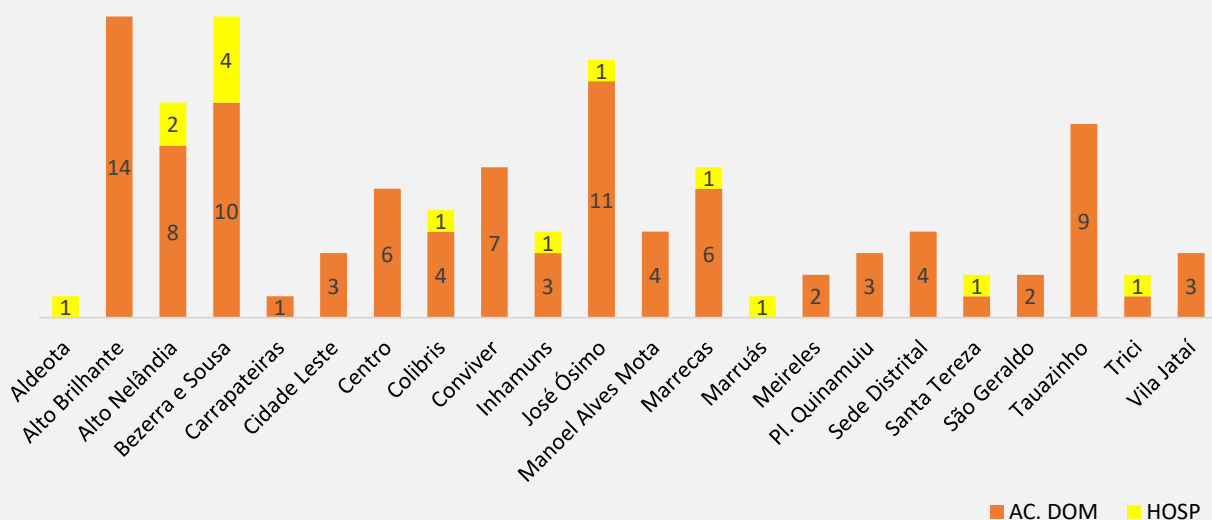
**COVID-19**- Frequência dos Casos confirmados segundo mês da notificação. Tauá-CE., Abril-22/10/2020.



Fonte: VIEPI/SSM Tauá/ e-SUS VE e sivepgripe

O Gráfico II apresenta a distribuição dos **118** casos positivos em acompanhamento/tratamento (domiciliar e hospitalar), segundo área de residência, destacando-se dentre elas as 05 principais, em ordem decrescente: **Bezerra e Sousa e Alto Brilhante (14)**; **José Ósimo (12)**; **Alto Nelandia (10)** e **Tauazinho (09)**. As demais áreas estão apresentadas no gráfico. Dos 14 internados, 09 são da Sede do município e 05 são da Zona Rural (Marrecas -1; Inhamuns- 1, Marruás -1; Trici -1 e Santa Tereza -1).

**COVID-19** -Frequência dos Casos confirmados em acompanhamento (domiciliar/ hospitalar). Tauá-Ce., 22/10/2020.



Fonte: VIEPI/SSM Tauá/ e-SUS VE e sivepgripe

Secretaria de Saúde do Município de Tauá/ Coordenação de Vigilância Epidemiológica.

Av. Odilon Aguiar – Centro –Tauá-Ce.

Disque COVID-19: 088 9 8108 1916



O Quadro I apresenta o consolidado dos Casos confirmados de COVID-19, segundo área de residência e evolução (cura, acompanhamento domiciliar, Hospitalização e óbitos).

Quadro I – **COVID-19** – Frequência dos casos confirmados segundo área de residência e evolução.  
Tauá-CE., Abril- 22/10/2020

ÁREA	CURA	AC. DOM	HOSP	ÓBITOS	TOTAL
Aldeota	115	0	1	3	119
Alto Brilhante	224	14	0	6	244
Alto Nelândia	133	8	2	3	146
Barra Nova	6	0	0	1	7
Bezerra e Sousa	122	10	4	5	141
Carrapateiras	20	1	0	0	21
Cidade Leste	30	3	0	0	33
Centro	125	6	0	2	133
COHAB	14	0	0	1	15
Colibris	94	4	1	1	100
Conviver	29	7	0	0	36
Inhamuns	59	3	1	2	65
José Ósimo	271	11	1	6	289
José Holanda Lima	16	0	0	0	16
Luis Antônio	13	0	0	0	13
Lot. Arizona	7	1	0	0	8
Manoel Alves Mota	56	4	0	2	62
Marrecas	114	6	1	2	123
Marruás	86	0	1	3	90
Meireles	81	2	0	0	83
Pl. Quinamuiu	35	3	0	1	39
Rabeca	33	1	0	0	34
Sabuji	23	0	0	0	23
Sede Distrital	86	4	0	3	93
Santa Tereza	333	1	1	2	337
São Geraldo	13	2	0	1	16
São Bernardo	2	0	0	0	2
Tauazinho	184	9	0	1	194
Teresópolis	10	0	0	0	10
Trici	60	1	1	1	63
Vila J. Moreira	32	0	0	1	33
Vila Jataí	32	3	0	0	35
<b>TOTAL</b>	<b>2458</b>	<b>104</b>	<b>14</b>	<b>47</b>	<b>2623</b>

Fonte: SSM Tauá/ VIEPI/ e-SUS VE e Sivepgripe



PREFEITURA MUNICIPAL DE  
**TAUÁ**

SECRETARIA MUNICIPAL DE SAÚDE

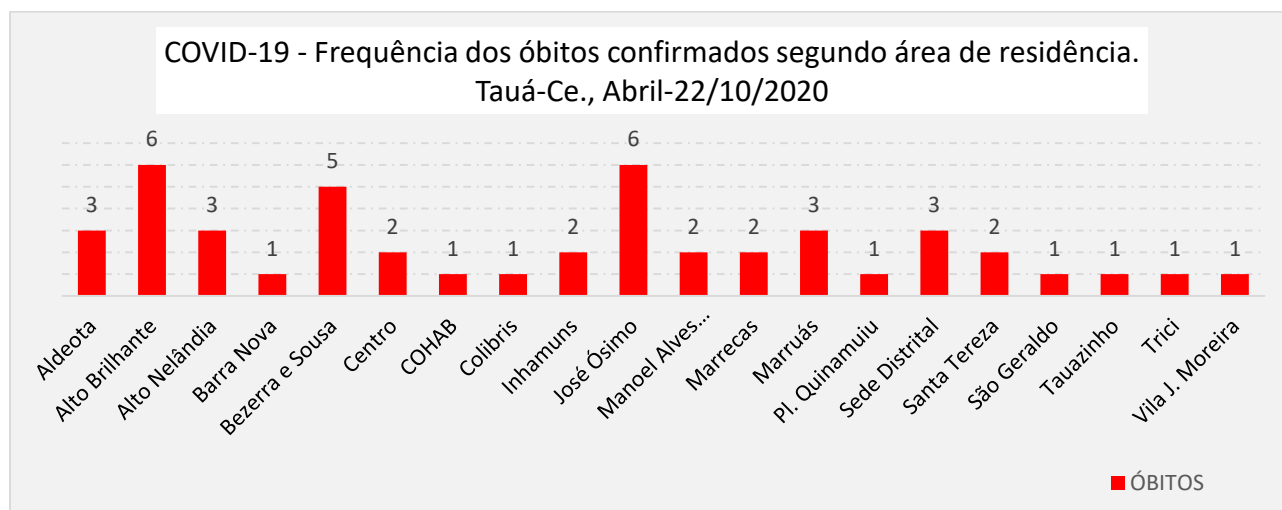
## Óbitos confirmados

O município registrou 47 óbitos confirmados por COVID-19, no período de Abril até a data da elaboração desse Boletim.

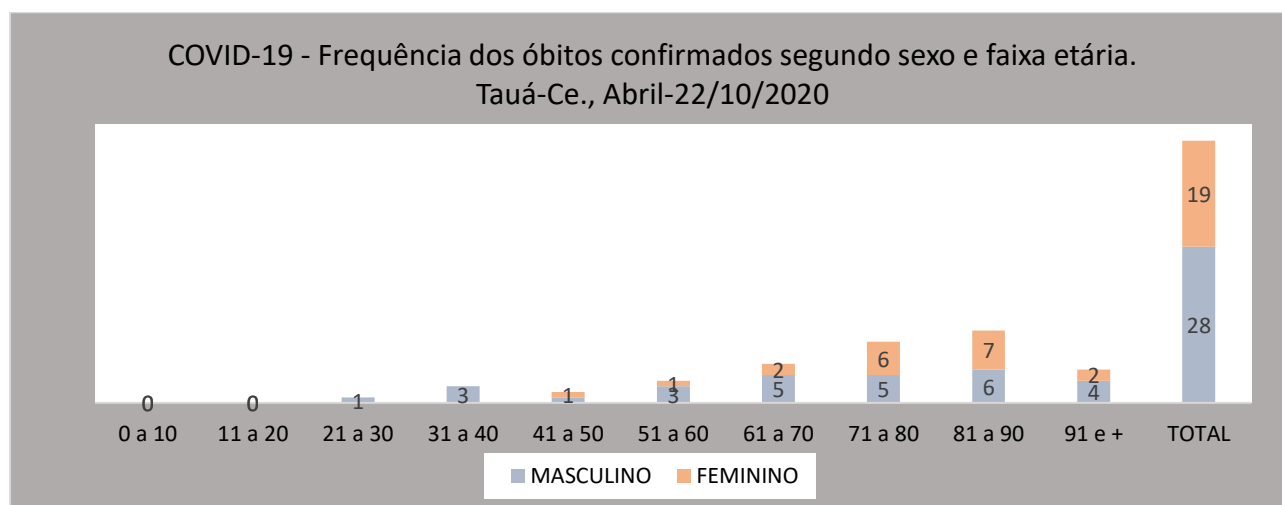
Considerando o Mês de ocorrência dos óbitos, apresentamos a seguinte frequência: Abril (02), Maio (04), Junho (04), Julho (06), Agosto (06), Setembro (11) e Outubro (14) - dados referentes até a data da elaboração desse boletim.

Quanto à área de residência, apresentamos a frequência dos óbitos: José Ósimo e Alto Brilhante (06); Bezerra e Sousa (05); Aldeota, Marruás, Alto Nelândia e Sede Distrital (03); Centro, Inhamuns, Manoel Alves Mota, Marrecas, e Santa Tereza (02); Barra Nova, COHAB, Colibris, São Geraldo, Trici, Tauazinho e Vila Joaquim Moreira registraram 01 óbito confirmado no período avaliado.

Quanto à distribuição segundo sexo: **Feminino** - 19 (40,4%) e **Masculino** – 28 (59,6%).



Fonte: SSM Tauá/ VIEPI/ e-SUS VE e Sivegripe



Fonte: SSM Tauá/ VIEPI/ e-SUS VE e Sivegripe

Secretaria de Saúde do Município de Tauá/ Coordenação de Vigilância Epidemiológica.

Av. Odilon Aguiar – Centro –Tauá-Ce.

Disque COVID-19: 088 9 8108 1916



PREFEITURA MUNICIPAL DE  
**TAUÁ**

SECRETARIA MUNICIPAL DE SAÚDE

**Equipe Técnica Vigilância Epidemiológica:**

**Elaboração do Boletim:**

Cristiane Carvalho

Enfermeira/ Coordenação de Vigilância Epidemiológica/ SSM Tauá

**Equipe de Tele monitoramento do COVID-19:**

Yure Hermerson Lima - Médico

Wanderley Júnior – Médico

Paloma Sena Almeida – Enfermeira

Vérika Alves Oliveira– Nutricionista

Mayra Martins – Fonoaudióloga

Jorge Linhares – Fonoaudiólogo

**Digitadores:**

Bárbara Silvelânia

Timóteo Caracas

**Equipe de Coleta de Exames/ Testagem:**

Maira Martins de Lima - Nutricionista

Maria Geisa Alves – Enfermeira

Raiane Melo – Enfermeira Residente

Davina Hanna - Enfermeira