

**Coordenação de Vigilância Epidemiológica**

**Boletim Epidemiológico**

Tauá-CE., 18 de Janeiro de 2021

**Cenário epidemiológico**

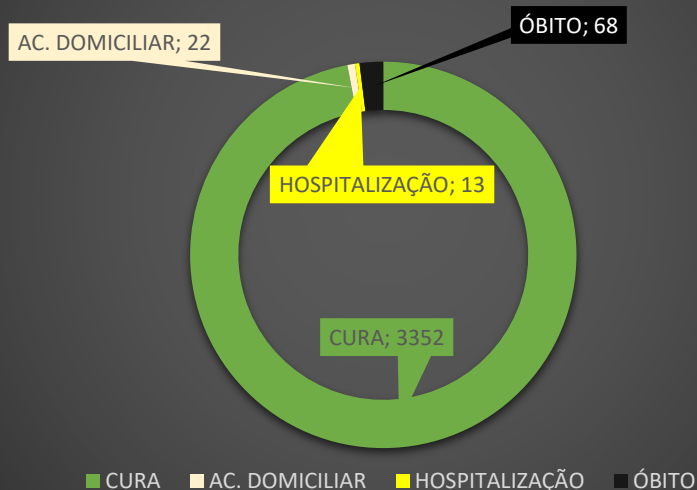
No período de 14 de março até a data da elaboração desse Boletim, foram notificados **10.658** casos suspeitos de **COVID-19**, destes **6.731** descartados, **3.455** confirmados, **404** estão em investigação como suspeitos e **68** registros de óbitos.

**COVID-19** – Frequência dos casos notificados, segundo classificação final. Tauá-CE, Janeiro-18/01/2021.



Fonte: SSM Tauá/ VIEPI/ e-SUS VE e Sivepgripe


## COVID-19 - Proporção dos casos confirmados segundo evolução. Tauá-Ce., 18/01/2021.



### Casos Sob Investigação de COVID-19

O seguinte gráfico mostra o número de casos notificados por dia no Município de Tauá, onde podemos observar um aumento na quantidade de pessoas com síndrome gripal. Esses casos aguardam o dia correto para realizar o exame de detecção do vírus SARS COV 2 ou descartar os casos suspeitos.

### COVID-19- Frequência dos casos notificados segundo dia da notificação. Tauá-Ce., Janeiro - 18/01/2021

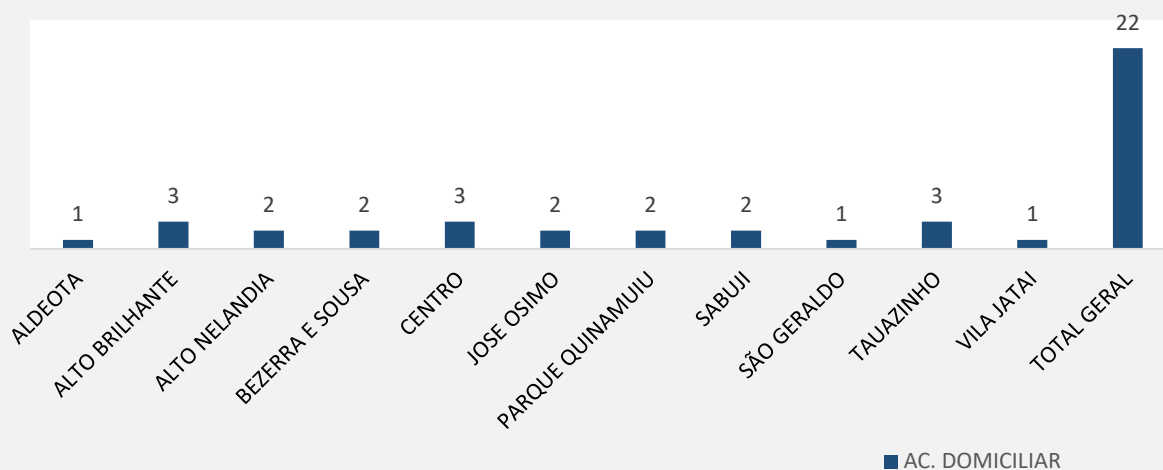


## Casos Confirmados de COVID-19

Dos **3.455** casos confirmados de COVID-19 do município de Tauá, **3.352** receberam alta por cura, **35** estão em acompanhamento: **13** em internamento Hospitalar e **22** em tratamento domiciliar.

O Gráfico a seguir, apresenta a distribuição dos **22** casos positivos em acompanhamento/tratamento domiciliar, segundo área de residência, destacando-se dentre as principais, em ordem decrescente: **Tauazinho (03)**; **Alto Brilhante (03)**; **Centro (03)** **José Ósimo (02)**; **Alto Nelândia (02)**; **Bezerra e Sousa (02)**; **Sabuji (02)**; **Parque Quinamuiú (02)**; **Aldeota (01)**; **São Geraldo (01)**; **Vila Jataí (01)**.

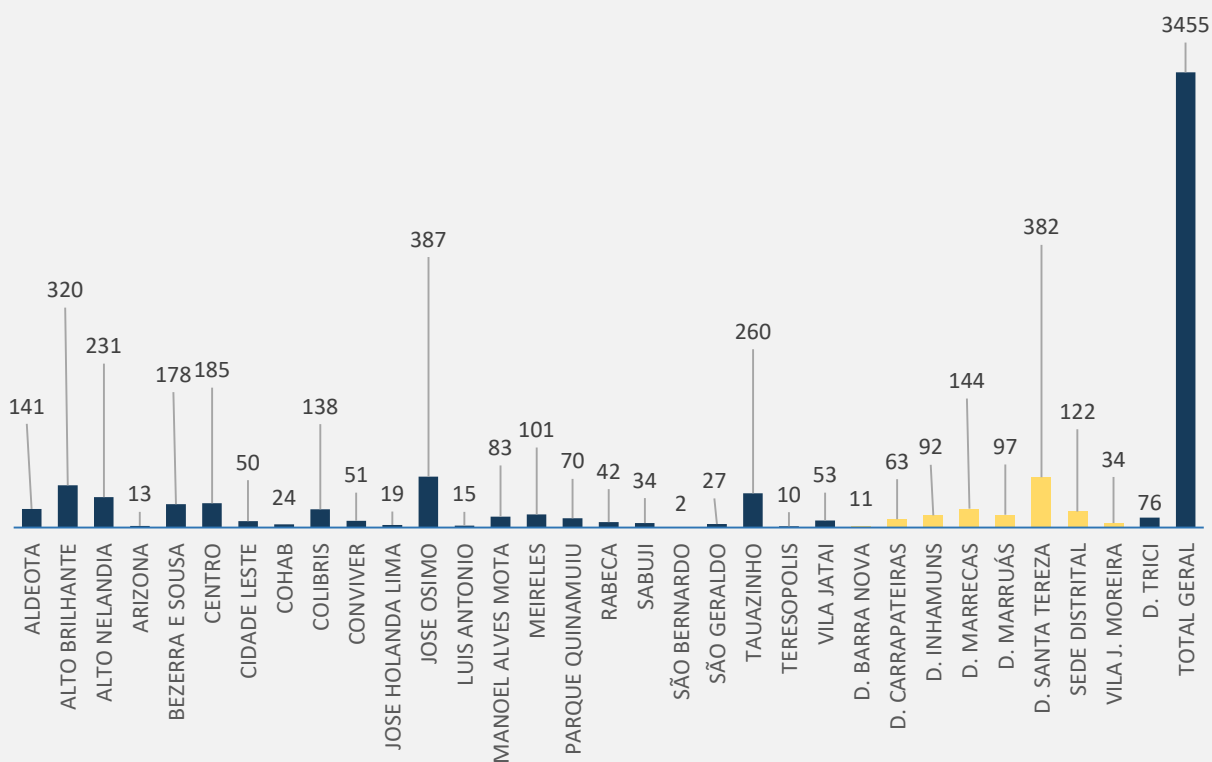
**COVID-19 - Frequência dos casos em acompanhamento domiciliar segundo área de residência. Tauá-CE, 18/01/2021**



SECRETARIA MUNICIPAL DE SAÚDE

O seguinte gráfico, apresenta a distribuição dos casos confirmados segundo sua área de residência, onde apresenta maior concentração de casos no bairro José Osimo e no Distrito de Santa Teresa com 387 e 382 casos respectivamente e menor concentração em São Bernardo com 2 casos.

**COVID-19 -Total de casos confirmados segundo área de residência.  
Tauá-CE., 2021.**



Fonte: VIEPI/SSM Tauá/ e-SUS VE e sivepgripe

SECRETARIA MUNICIPAL DE SAÚDE

O Quadro I apresenta o consolidado dos Casos confirmados de COVID-19, segundo área de residência e evolução (cura, acompanhamento domiciliar, Hospitalização e óbitos).

**Quadro I – COVID-19 – Frequência dos casos confirmados segundo área de residência e evolução.**  
Tauá-CE., Janeiro- 18/01/2021

ÁREA	CURA	AC. DOM	HOSP	ÓBITOS	TOTAL
ALDEOTA	135	1	2	3	141
ALTO BRILHANTE	307	3	4	6	320
ALTO NELANDIA	223	2	1	5	231
ARIZONA	13	0	0	0	13
BEZERRA E SOUSA	168	2	2	6	178
CENTRO	179	3	0	3	185
CIDADE LESTE	50	0	0	0	50
COHAB	23	0	0	1	24
COLIBRIS	137	0	0	1	138
CONVIVER	51	0	0	0	51
JOSE HOLANDA LIMA	19	0	0	0	19
JOSE OSIMO	377	2	0	8	387
LUIS ANTONIO	15	0	0	0	15
MANOEL ALVES MOTA	80	0	0	3	83
MEIRELES	100	0	1	0	101
PARQUE QUINAMUIU	67	2	0	1	70
RABECA	42	0	0	0	42
SABUJI	31	2	1	0	34
SÃO BERNARDO	2	0	0	0	2
SÃO GERALDO	25	1	0	1	27
TAUAZINHO	253	3	1	3	260
TERESOPOLIS	10	0	0	0	10
VILA JATAI	52	1	0	0	53
D. BARRA NOVA	10	0	0	1	11
D. CARRAPATEIRAS	62	0	1	0	63
D. INHAMUNS	89	0	0	3	92
D. MARRECA	141	0	0	3	144
D. MARRUÁS	92	0	0	5	97
D. SANTA TEREZA	375	0	0	7	382
SEDE DISTRITAL	119	0	0	3	122
VILA J. MOREIRA	32	0	0	2	34
D. TRICI	73	0	0	3	76
<b>TOTAL GERAL</b>	<b>3352</b>	<b>22</b>	<b>13</b>	<b>68</b>	<b>3455</b>

Fonte: SSM Tauá/ VIEPI/ e-SUS VE e Sivepgripe.

Secretaria de Saúde do Município de Tauá/ Coordenação de Vigilância Epidemiológica.

Av. Odilon Aguiar – Centro –Tauá-Ce.

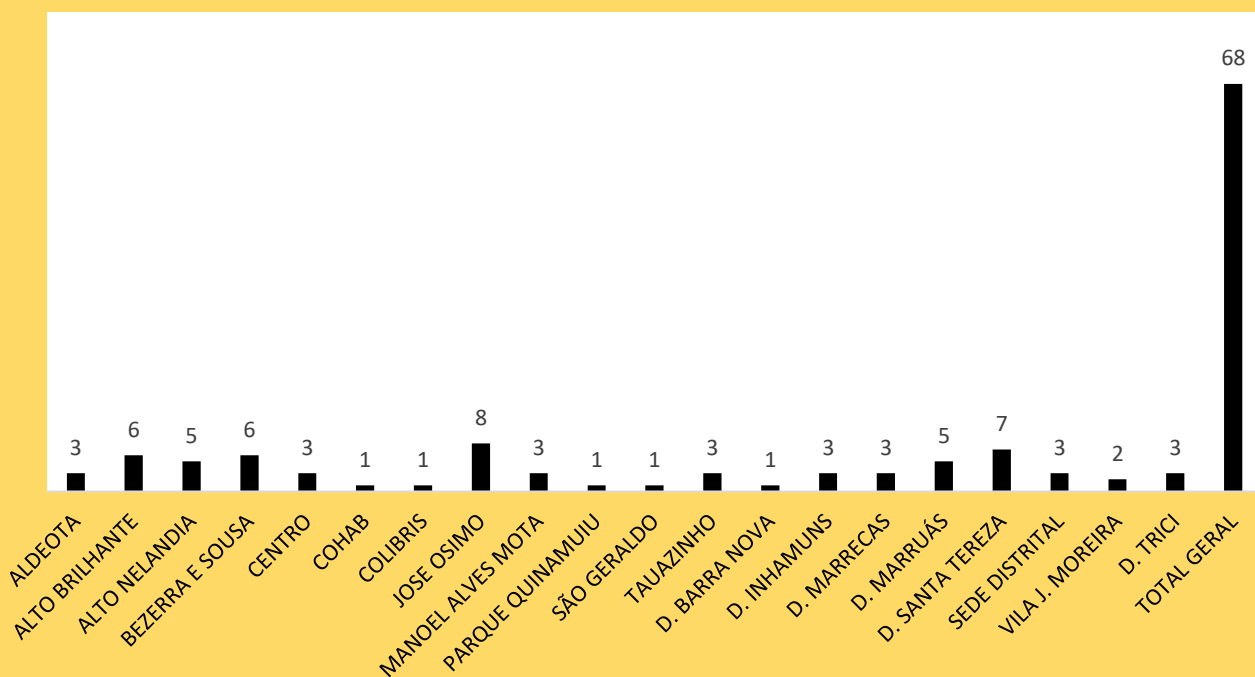
TELE COVID-19: 088 9 9716 1029

## Óbitos confirmados

O município registrou 68 óbitos confirmados por COVID-19 no período de Abril até a data da elaboração desse Boletim.

Quanto à área de residência, apresentamos a frequência dos óbitos: José Ósimo **(08)**; Bezerra e Sousa e Alto Brilhante **(06)**; Santa Tereza **(07)**; Marruás e Alto Nelândia **(05)**; Aldeota, Centro, Inhamuns, Manoel Alves Mota, Marrecas, Sede Distrital, Trici e Tauazinho **(03)**; Vila Joaquim Moreira **(02)**; Barra Nova, COHAB, Colibris, São Geraldo e Parque Quinamuiú registraram **01** óbito confirmado no período avaliado.

COVID-19 - Frequência dos óbitos segunda área de residência. Tauá-Ce., 2021.



Fonte: SSM Tauá/ VIEPI/ e-SUS VE e Sivegripe



SECRETARIA MUNICIPAL DE SAÚDE



**Equipe Técnica Vigilância Epidemiológica:**

**Elaboração do Boletim:**

Andressa Braz

Enfermeira/ Coordenação de Vigilância Epidemiológica/ SSM Tauá

**Equipe de Tele monitoramento do COVID-19:**

Wanderley Júnior – Médico

Vanessa Feitosa - Médica

Mayra Martins – Fonoaudióloga

Jorge Linhares – Fonoaudiólogo

Fabíola Batalha - Fonoaudióloga

Davina Hanna Feitosa- Enfermeira

**Digitadores:**

Bárbara Silvelânia

Timóteo Caracas

José Gonçalves do Nascimento Neto

**Equipe de Coleta de Exames/ Testagem:**

Raiane Melo de Oliveira - Enfermeira Residente

Maria Lizandra Delfino Alves- Fisioterapeuta Residente

Secretaria de Saúde do Município de Tauá/ Coordenação de Vigilância Epidemiológica.

Av. Odilon Aguiar – Centro –Tauá-Ce.

TELE COVID-19: 088 9 9716 1029