

**Coordenação de Vigilância Epidemiológica**

**Boletim Epidemiológico**

**Tauá-CE., 05 de Fevereiro de 2021**

**Cenário epidemiológico**

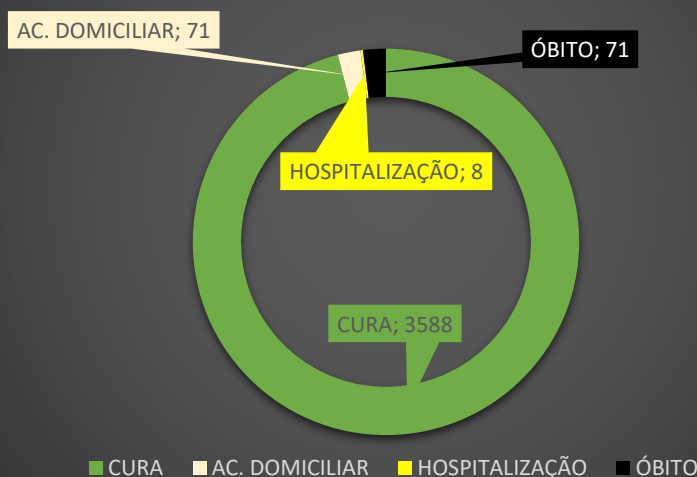
No período de 14 de março até a data da elaboração desse Boletim, foram notificados **11.645** casos suspeitos de **COVID-19**, destes **7.417** descartados, **3.738** confirmados, **490** estão em investigação como suspeitos. Confirmamos mais 2 óbitos ficando com **71** registros de óbitos.

**COVID-19** – Frequência dos casos notificados, segundo classificação final. Tauá-CE, Fevereiro-05/02/2021.



Fonte: SSM Tauá/ VIEPI/ e-SUS VE e Sivepgripe

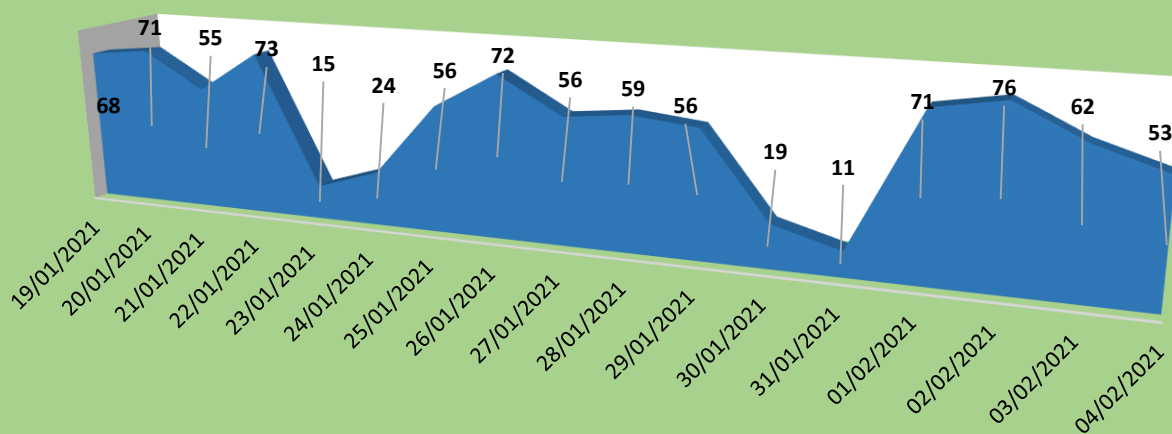
## COVID-19 - Proporção dos casos confirmados segundo evolução. Tauá-Ce., 05/02/2021.



### Casos Sob Investigação de COVID-19

O seguinte gráfico mostra o número de casos notificados por dia no Município de Tauá, onde podemos observar um aumento na quantidade de pessoas com síndrome gripal. Esses casos aguardam o dia correto para realizar o exame de detecção do vírus SARS COV 2 ou descartar os casos suspeitos.

### COVID-19- Frequência dos casos notificados segundo dia da notificação. Tauá-Ce., Fevereiro - 05/02/2021

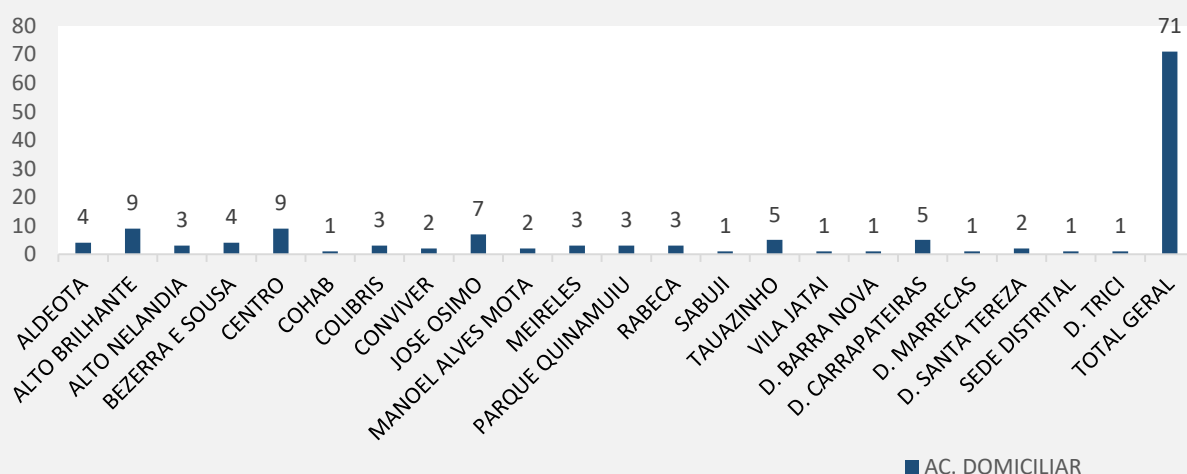


## Casos Confirmados de COVID-19

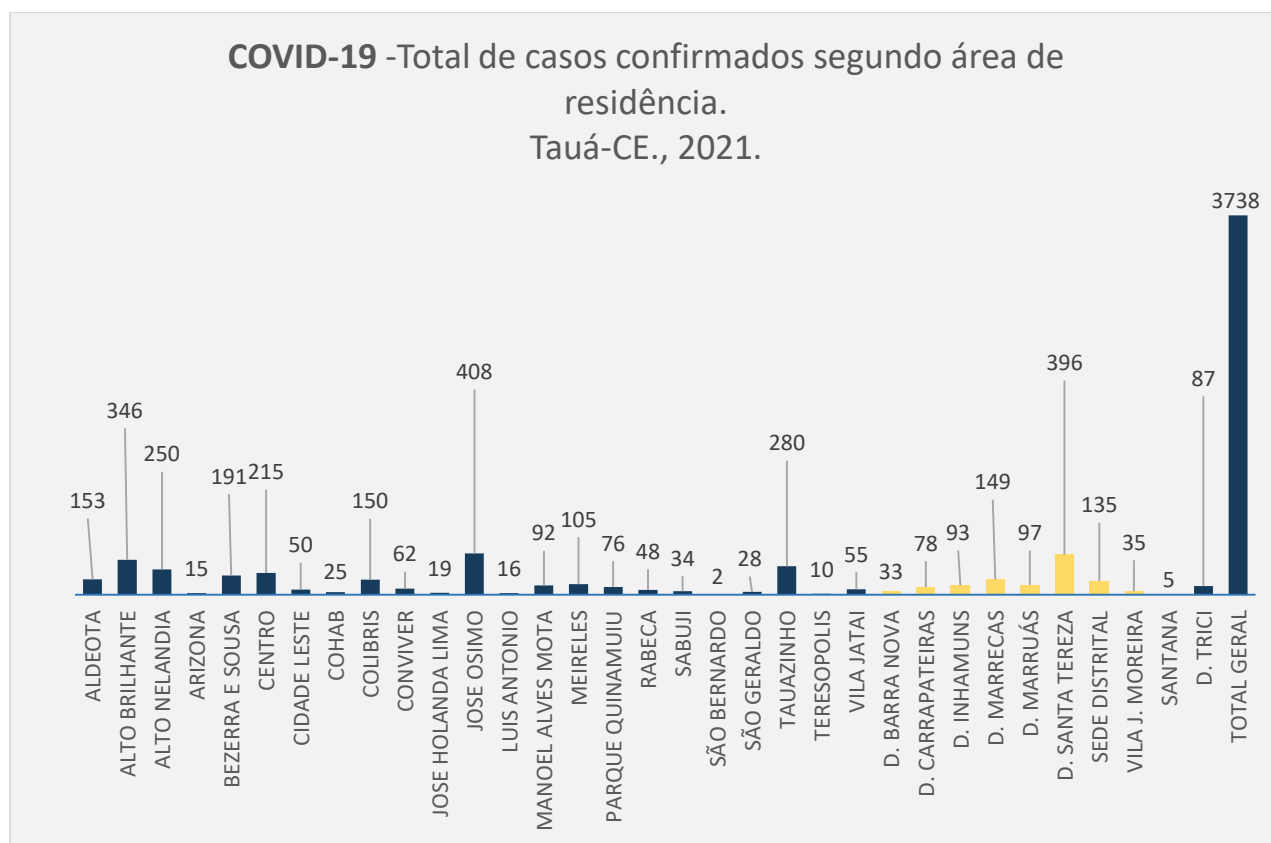
Dos **3.738** casos confirmados de COVID-19 do município de Tauá, **3.588** receberam alta por cura, **79** estão em acompanhamento: **8** em internamento Hospitalar e **71** em tratamento domiciliar.

O Gráfico a seguir, apresenta a distribuição dos **71** casos positivos em acompanhamento/tratamento domiciliar, segundo área de residência, destacando-se dentre as principais, em ordem decrescente: **Alto Brilhante (09)**; **Centro (09)**; **José Osimo (07)**; **D. Carrapateiras (05)**; **Tauazinho (05)**; **Bezerra e Sousa (04)**; **Aldeota (04)**; **Alto Nelândia (03)**; **Colibris (03)**; **Meireles (03)**; **Parque Quinamuiu (03)**; **Rabeca (03)**; **Conviver (02)**; **Manoel Alves Mota (02)**; **D. Santa Tereza (02)**; **COHAB (01)**; **Sabuji (01)**; **Vila Jatai (01)**; **D. Barra Nova (01)**; **D. Marrecas (01)**; **Sede Distrital (01)**; **D. Trici (01)**.

**COVID-19 - Frequência dos casos em acompanhamento domiciliar segundo área de residência. Tauá-CE, 05/02/2021**



O seguinte gráfico, apresenta a distribuição dos casos confirmados segundo sua área de residência, onde apresenta maior concentração de casos no bairro José Osimo e no Distrito de Santa Teresa com 408 e 396 casos respectivamente e menor concentração em São Bernardo com 2 casos.



Fonte: VIEPI/SSM Tauá/ e-SUS VE e sivepgripe

SECRETARIA MUNICIPAL DE SAÚDE

O Quadro I apresenta o consolidado dos Casos confirmados de COVID-19, segundo área de residência e evolução (cura, acompanhamento domiciliar, Hospitalização e óbitos).

**Quadro I – COVID-19 – Frequência dos casos confirmados segundo área de residência e evolução.**  
Tauá-CE., Fevereiro- 05/02/2021

ÁREA	CURA	AC. DOM	HOSP	ÓBITOS	TOTAL
ALDEOTA	146	4	0	3	153
ALTO BRILHANTE	329	9	1	7	346
ALTO NELANDIA	242	3	0	5	250
ARIZONA	15	0	0	0	15
BEZERRA E SOUSA	180	4	1	6	191
CENTRO	203	9	0	3	215
CIDADE LESTE	50	0	0	0	50
COHAB	23	1	0	1	25
COLIBRIS	145	3	1	1	150
CONVIVER	59	2	1	0	62
JOSE HOLANDA LIMA	19	0	0	0	19
JOSE OSIMO	392	7	0	9	408
LUIS ANTONIO	16	0	0	0	16
MANOEL ALVES MOTA	87	2	0	3	92
MEIRELES	102	3	0	0	105
PARQUE QUINAMUIU	72	3	0	1	76
RABECA	45	3	0	0	48
SABUJI	33	1	0	0	34
SÃO BERNARDO	2	0	0	0	2
SÃO GERALDO	27	0	0	1	28
TAUAZINHO	271	5	1	3	280
TERESOPOLIS	10	0	0	0	10
VILA JATAI	54	1	0	0	55
D. BARRA NOVA	31	1	0	1	33
D. CARRAPATEIRAS	71	5	1	1	78
D. INHAMUNS	89	0	1	3	93
D. MARREAS	145	1	0	3	149
D. MARRUÁS	92	0	0	5	97
D. SANTA TEREZA	386	2	1	7	396
SEDE DISTRITAL	131	1	0	3	135
VILA J. MOREIRA	33	0	0	2	35
SANTANA	5	0	0	0	5
D. TRICI	83	1	0	3	87
<b>TOTAL GERAL</b>	<b>3588</b>	<b>71</b>	<b>8</b>	<b>71</b>	<b>3738</b>

Fonte: SSM Tauá/ VIEPI/ e-SUS VE e Sivepgripe.

Secretaria de Saúde do Município de Tauá/ Coordenação de Vigilância Epidemiológica.

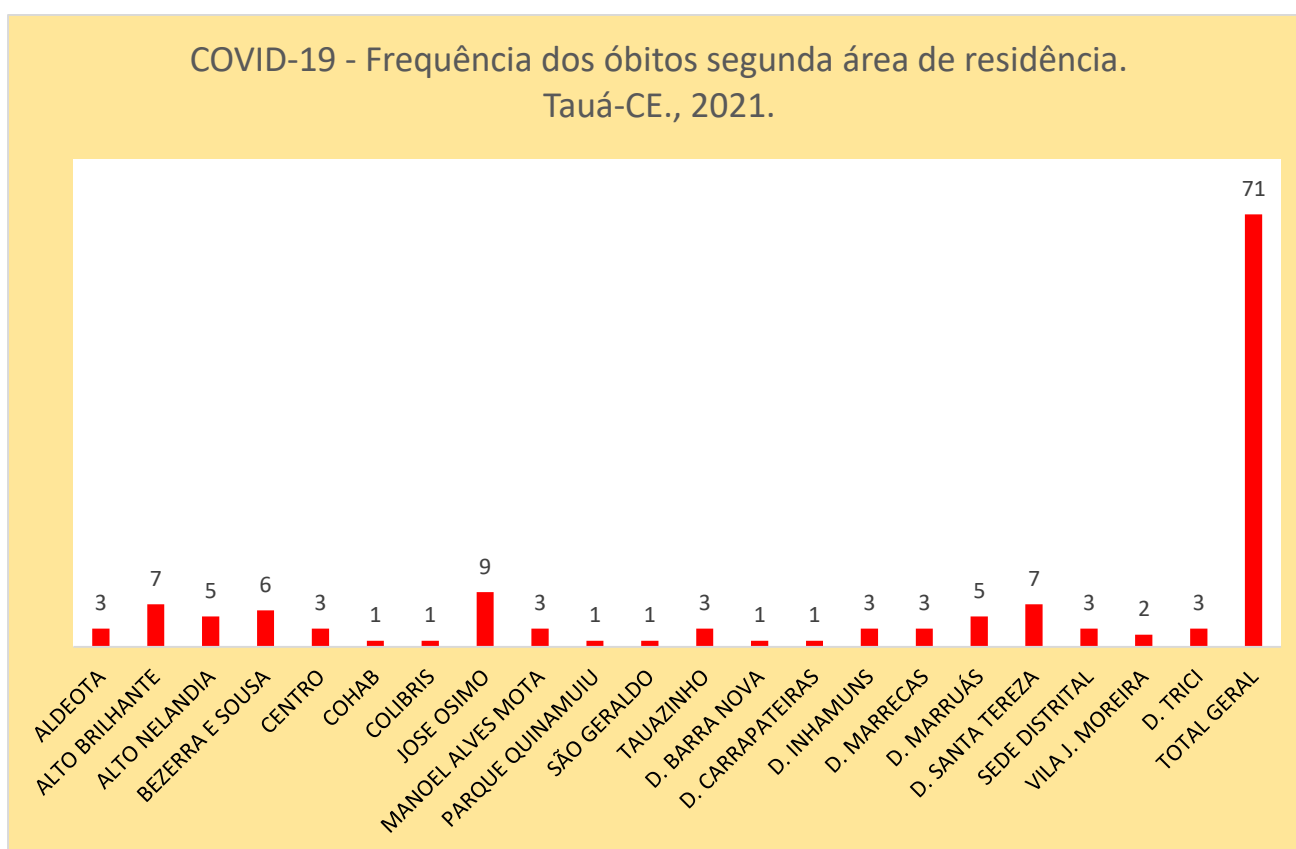
Av. Odilon Aguiar – Centro –Tauá-Ce.

TELE COVID-19: 088 9 9716 1029

## Óbitos confirmados

O município registrou **71** óbitos confirmados por COVID-19 no período de Abril de 2020 até a data da elaboração desse Boletim.

Quanto à área de residência, apresentamos a frequência dos óbitos: José Ósimo (**09**); Bezerra e Sousa e Alto Brilhante (**07**); Santa Tereza (**07**); Marruás e Alto Nelândia (**05**); Aldeota, Centro, Inhamuns, Manoel Alves Mota, Marrecas, Sede Distrital, Trici e Tauazinho (**03**); Vila Joaquim Moreira (**02**); Barra Nova, COHAB, Colibris, São Geraldo, Parque Quinamuiú e D. Carrapateiras registraram **01** óbitos confirmado no período avaliado.



Fonte: SSM Tauá/ VIEPI/ e-SUS VE e Sivegripe





SECRETARIA MUNICIPAL DE SAÚDE



**Equipe Técnica Vigilância Epidemiológica:**

**Elaboração do Boletim:**

Andressa Oliveira Braz Dias

Enfermeira/ Coordenação de Vigilância Epidemiológica/ SSM Tauá

**Apoio Logístico:**

Vilalba Carlos Lima Martins- Coordenação da Atenção Primária a Saúde

Cristiani Neves Feitosa- Gerente Estratégia Saúde da Família

**Equipe de Tele monitoramento do COVID-19:**

Wanderley Júnior – Médico

Vanessa Feitosa - Médica

Mayra Martins – Fonoaudióloga

Jorge Linhares – Fonoaudiólogo

Fabíola Batalha - Fonoaudióloga

Davina Hanna Feitosa- Enfermeira

**Digitadores:**

Bárbara Silvelânia

Timóteo Caracas

José Gonçalves do Nascimento Neto

Ivna Campos Teixeira Dimas

**Equipe de Coleta de Exames/ Testagem:**

Raiane Melo de Oliveira - Enfermeira Residente

Karisia Karen Ricarte Lô- Enfermeira Residente

Maria Lizandra Delfino Alves- Fisioterapeuta Residente

Esuite Abreu Neto – Fisioterapeuta Residente

Secretaria de Saúde do Município de Tauá/ Coordenação de Vigilância Epidemiológica.

Av. Odilon Aguiar – Centro –Tauá-Ce.

TELE COVID-19: 088 9 9716 1029



SECRETARIA MUNICIPAL DE SAÚDE



Luana Feitosa Carvalho- Dentista Residente

Mayra Martins de Lima - Nutricionista

Juliana Belizario Fernandes – Assistente Social

Reyla Lima Sales – Fisioterapeuta

Lídia Maria Loiola Melo – Profissional de Educação Física