



PREFEITURA MUNICIPAL DE  
**TAUÁ**

SECRETARIA MUNICIPAL DE SAÚDE

**COVID-19**

Atualização 22:00

Coordenação de Vigilância Epidemiológica

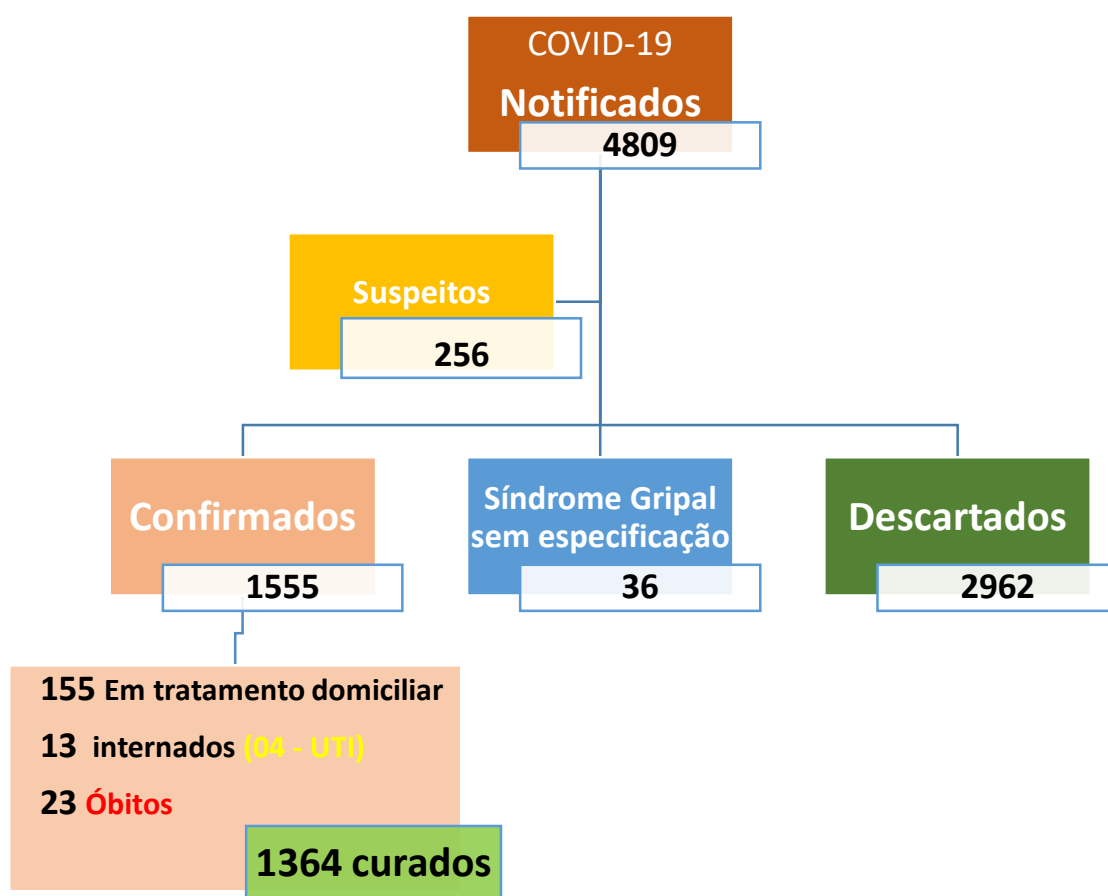
Boletim Epidemiológico

Tauá-CE., 12 de Setembro de 2020

### Cenário epidemiológico

No período de 14 de Março até a data da elaboração desse Boletim, foram notificados **4809** casos suspeitos de COVID-19, destes **2962** descartados, **36** classificados como Síndrome Gripal sem especificação, **1555** confirmados e **256** estão em investigação como suspeitos.

**COVID-19** – Frequência dos casos notificados, segundo classificação final. Tauá-CE., Abril-12/09/2020.



Fonte: SSM Tauá/ VIEPI/ e-SUS VE e Sivegripe

### Casos Confirmados de COVID-19

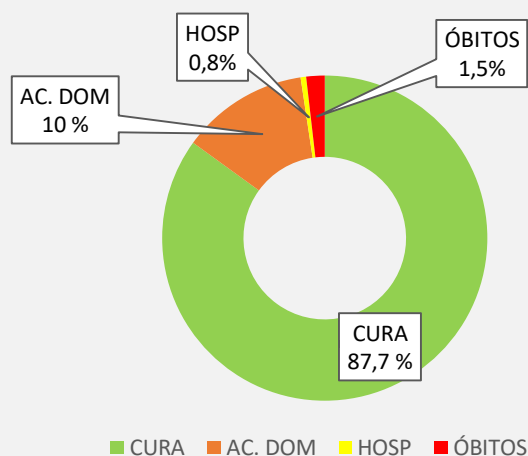
Dos **1555** casos confirmados de COVID-19 do município de Tauá, **1364** (87,7%) receberam alta por cura, **168** estão em acompanhamento: **13** (0,8%) em internamento Hospitalar (04-UTI) e **155** (10%) em acompanhamento domiciliar. No período foram registrados **23** óbitos, representando uma Taxa de Mortalidade de 1,5%. (Gráfico I).



PREFEITURA MUNICIPAL DE  
**TAUÁ**

SECRETARIA MUNICIPAL DE SAÚDE

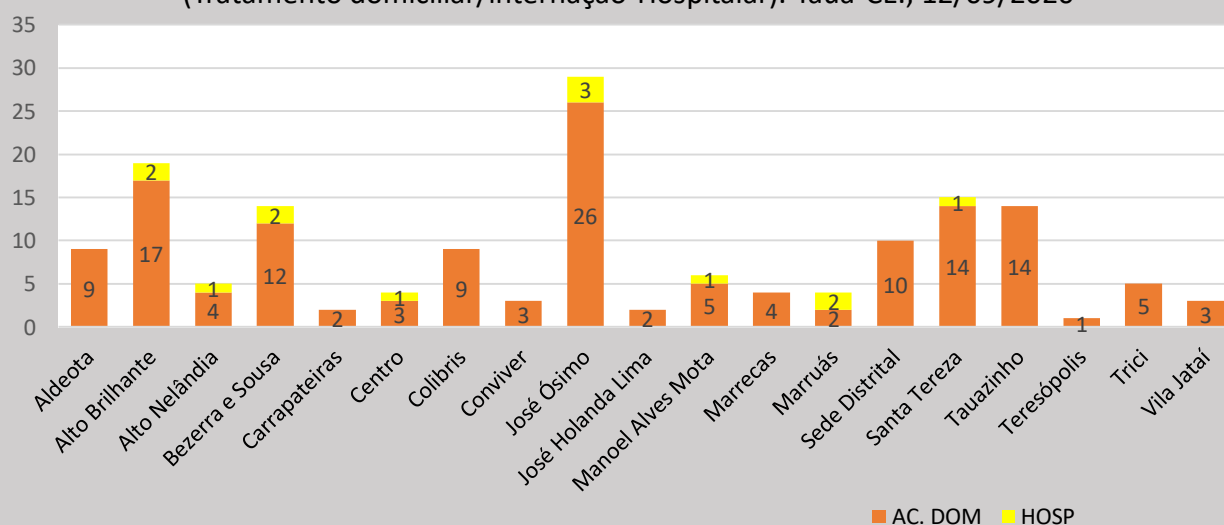
**COVID-19 - Proporção dos Casos confirmados segundo evolução.**  
Tauá-CE., Abril-12/09/2020



Fonte: VIEPI/SSM Tauá/ e-SUS VE e sivepgripe

O Gráfico II apresenta a distribuição dos **168** casos positivos de COVID-19 em acompanhamento/tratamento (domiciliar e hospitalar), segundo área de residência, destacando-se o Bairro **José Ósimo** (29); **Alto Brilhante** (19); Distrito de **Santa Tereza** (15); **Bezerra e Sousa** e **Tauazinho** (14) e **Sede Distrital** (10). As demais áreas estão representadas no gráfico abaixo. Alto Nelândia, Alto Brilhante, Bezerra e Sousa, Marruás, José Ósimo e Santa Tereza são as áreas com registros de internação dos casos positivos, do total de 13, 04 encontram-se na UTI do município.

**COVID-19 - Frequência dos Casos Confirmados em acompanhamento**  
(Tratamento domiciliar/internação Hospitalar). Tauá-CE., 12/09/2020



Fonte: VIEPI/SSM Tauá/ e-SUS VE e sivepgripe



O Quadro I apresenta o consolidado dos Casos confirmados de COVID-19, segundo área de residência e evolução (cura, acompanhamento domiciliar, Hospitalização e óbitos).

Quadro I – **COVID-19** – Frequência dos casos confirmados segundo área de residência e evolução.  
Tauá-CE., Abril- 12/09/2020. 22h

ÁREA	CURA	AC. DOM	HOSP	ÓBITOS	TOTAL
Aldeota	81	9	0	2	92
Alto Brilhante	119	17	2	2	140
Alto Nelândia	95	4	1	3	103
Barra Nova	6	0	0	1	7
Bezerra e Sousa	52	12	2	1	67
Carrapateiras	16	2	0	0	18
Cidade Leste	20	0	0	0	20
Centro	88	3	1	2	94
COHAB	9	1	0	1	11
Colibris	44	9	0	1	54
Conviver	22	3	0	0	25
Inhamuns	41	0	0	1	42
José Ósimo	132	26	3	2	163
José Holanda Lima	8	2	0	0	10
Luis Antônio	9	1	0	0	10
Lot. Arizona	6	0	0	0	6
Manoel Alves Mota	25	5	1	1	32
Marrecas	32	4	0	1	37
Marruás	34	2	2	0	38
Meireles	47	2	0	0	49
Pl. Quinamuiu	21	1	0	0	22
Rabeca	22	2	0	0	24
Sabuji	6	3	0	0	9
Sede Distrital	48	10	0	1	59
Santa Tereza	189	14	1	2	206
São Geraldo	9	0	0	1	10
São Bernardo	1	0	0	0	1
Tauazinho	110	14	0	0	124
Teresópolis	6	1	0	0	7
Trici	19	5	0	0	24
Vila J. Moreira	30	0	0	1	31
Vila Jataí	17	3	0	0	20
<b>TOTAL</b>	<b>1364</b>	<b>155</b>	<b>13</b>	<b>23</b>	<b>1555</b>

Fonte: SSM Tauá/ VIEPI/ e-SUS VE e Sivegripe

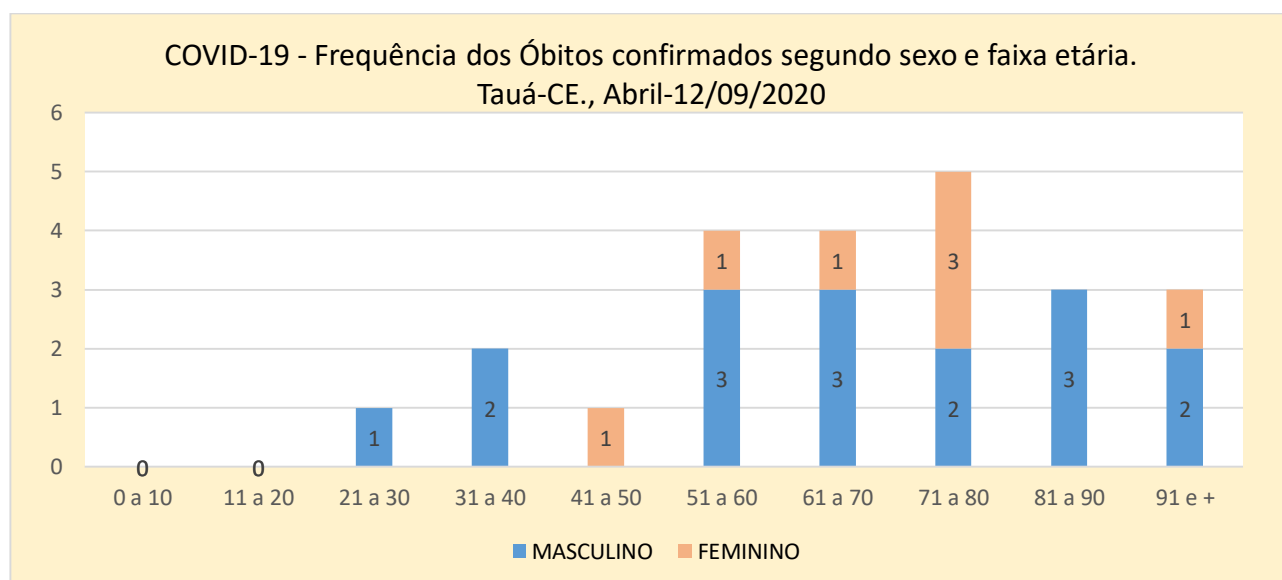


PREFEITURA MUNICIPAL DE  
**TAUÁ**

SECRETARIA MUNICIPAL DE SAÚDE

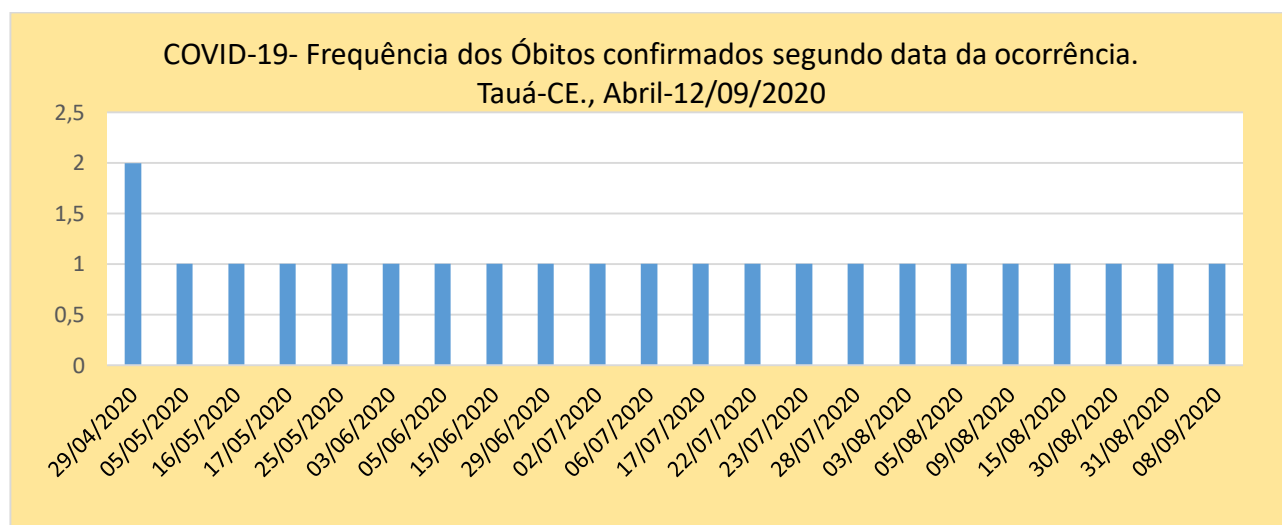
## Óbitos confirmados

No período de abril até o último dia 08 de setembro, 23 óbitos foram confirmados para COVID-19. O gráfico abaixo apresenta a frequência dos óbitos confirmados segundo faixa etária e sexo: 07 (30%) ocorreram no sexo feminino e 16 (70%) no masculino. Quanto à frequência segundo faixa etária: 04 (17%) ocorreram de **21 a 50 anos**; 08 (35%) de **51 a 70 anos** e 11 (48%) **acima de 70 anos**.



Fonte: SSM Tauá/ VIEPI/ e-SUS VE e Sivepgripe

O próximo gráfico apresenta a distribuição dos óbitos segundo a data de ocorrência, representando ainda a frequência mensal: Abril (02), Maio (04), Junho (04), Julho (06) e Agosto (06), Setembro (01) até a data da elaboração desse Boletim, considerando que 01 óbito segue em investigação.



**Equipe Técnica Vigilância Epidemiológica:**

**Elaboração do Boletim:**

Cristiane Carvalho

Enfermeira/ Coordenação de Vigilância Epidemiológica/ SSM Tauá

**Equipe de Tele monitoramento do COVID-19:**

Yure Hermerson Lima - Médico

Wanderley Júnior – Médico

Paloma Sena Almeida – Enfermeira

Vérika Alves Oliveira– Nutricionista

Mayra Martins – Fonoaudióloga

Jorge Linhares – Fonoaudiólogo

**Digitadores:**

Bárbara Silvelânia

Timóteo Caracas

**Equipe de Coleta de Exames/ Testagem:**

Maria Geisa Alves - Enfermeira

Maira Martins de Lima – Nutricionista

Davina Hanna - Enfermeira

Raiane Melo – Enfermeira Residente

Lizandra Delfino – Fisioterapeuta