



PREFEITURA MUNICIPAL DE
TAUÁ

SECRETARIA MUNICIPAL DE SAÚDE

COVID-19

Atualização 19:30

Coordenação de Vigilância Epidemiológica

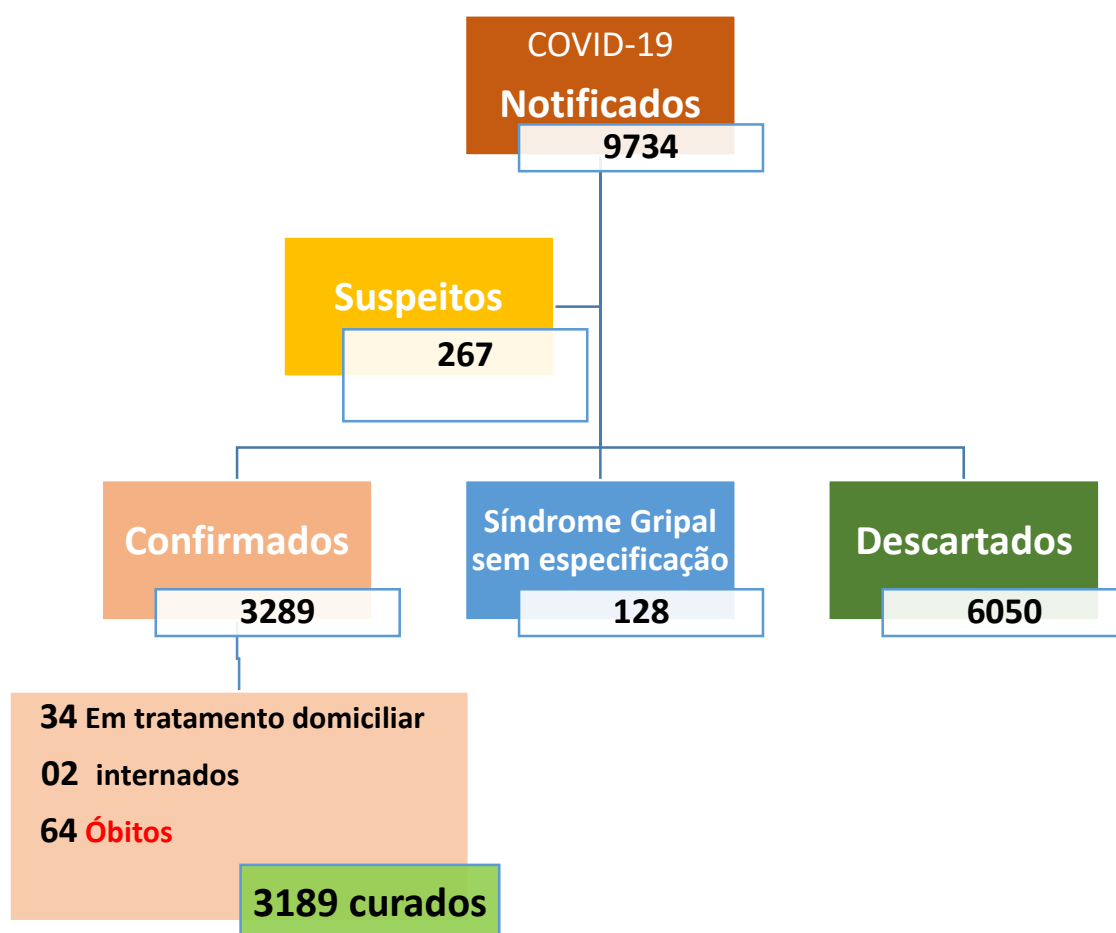
Boletim Epidemiológico

Tauá-CE., 20 de Dezembro de 2020

Cenário epidemiológico

No período de 14 de Março até a data da elaboração desse Boletim, foram notificados **9734** casos suspeitos de COVID-19, destes **6050** descartados, **128** classificados como Síndrome Gripal sem especificação, **3289** confirmados e **267** estão em investigação como suspeitos.

COVID-19 – Frequência dos casos notificados, segundo classificação final. Tauá-CE., Abril – 20/12/2020.



Fonte: SSM Tauá/ VIEPI/ e-SUS VE e Sivepgripe

Secretaria de Saúde do Município de Tauá/ Coordenação de Vigilância Epidemiológica.

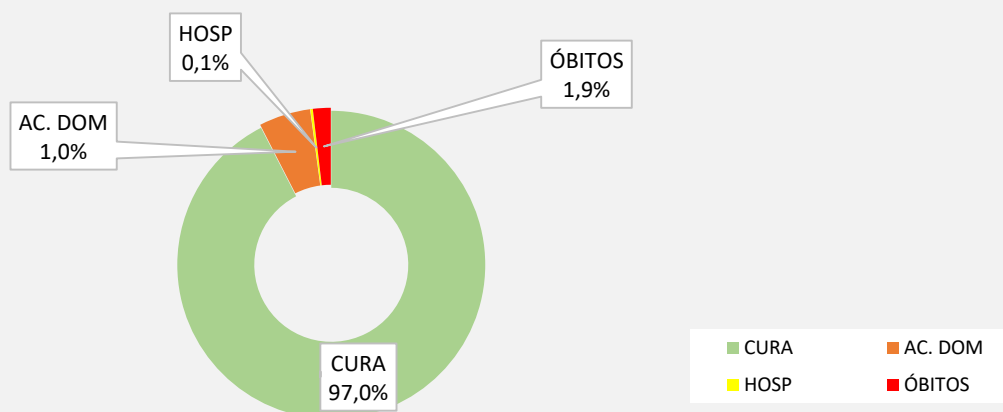
Av. Odilon Aguiar – Centro –Tauá-Ce.

Disque COVID-19: 088 9 8108 1916

Casos Confirmados de COVID-19

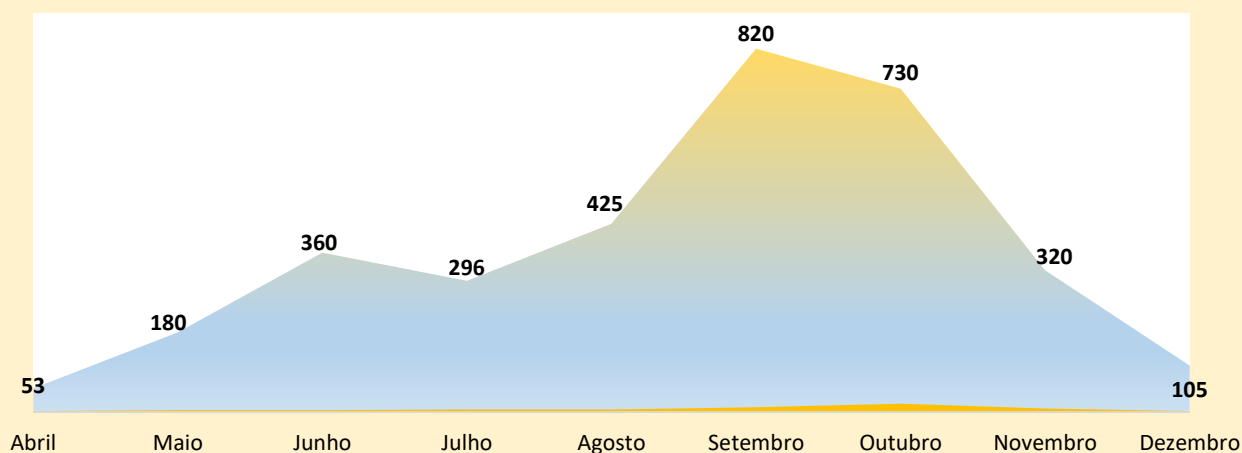
Dos **3289** casos confirmados de COVID-19 do município de Tauá, **3189** (97 %) receberam alta por cura, **36** estão em acompanhamento: **02** (0,1%) em internamento Hospitalar e **34** (1%) em tratamento domiciliar. No período foram registrados **64** óbitos; 04 no mês de dezembro, tendo sido o último registrado na noite de ontem (UTI HMAFL); representando uma Taxa de Mortalidade de **1,9%**. (Gráfico I).

Gráfico I - COVID-19- Frequência dos casos confirmados segundo evolução.
Tauá-CE, 20/12/2020



Fonte: VIEPI/SSM Tauá/ e-SUS VE e sivepgripe

COVID-19- Frequência dos casos confirmados segundo mês da notificação. Tauá-Ce., Abril- 20/12/2020



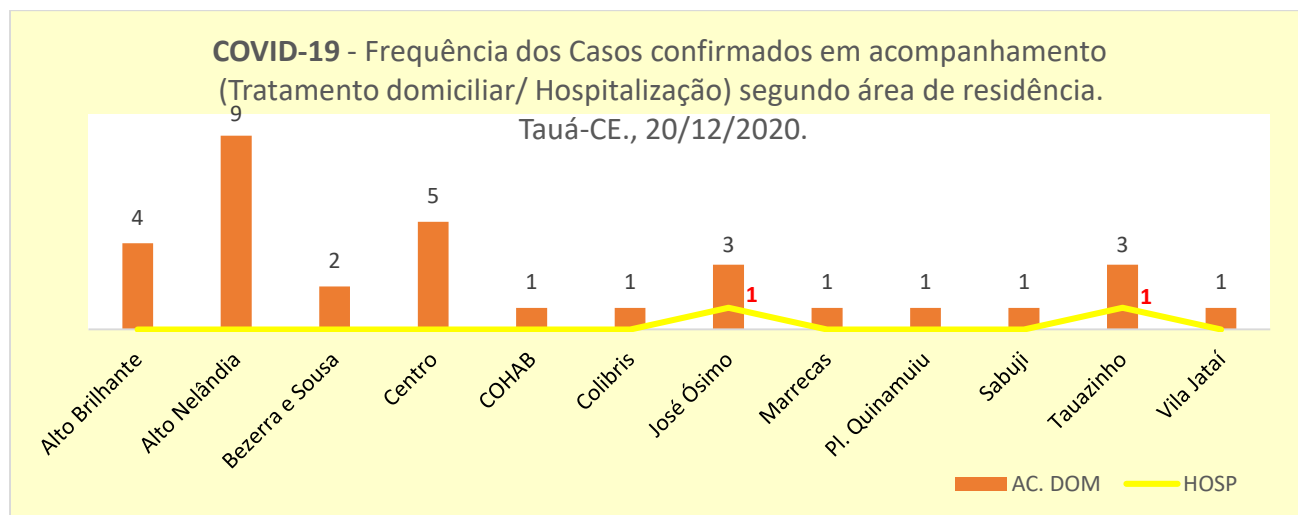
Fonte: VIEPI/SSM Tauá/ e-SUS VE e sivepgripe



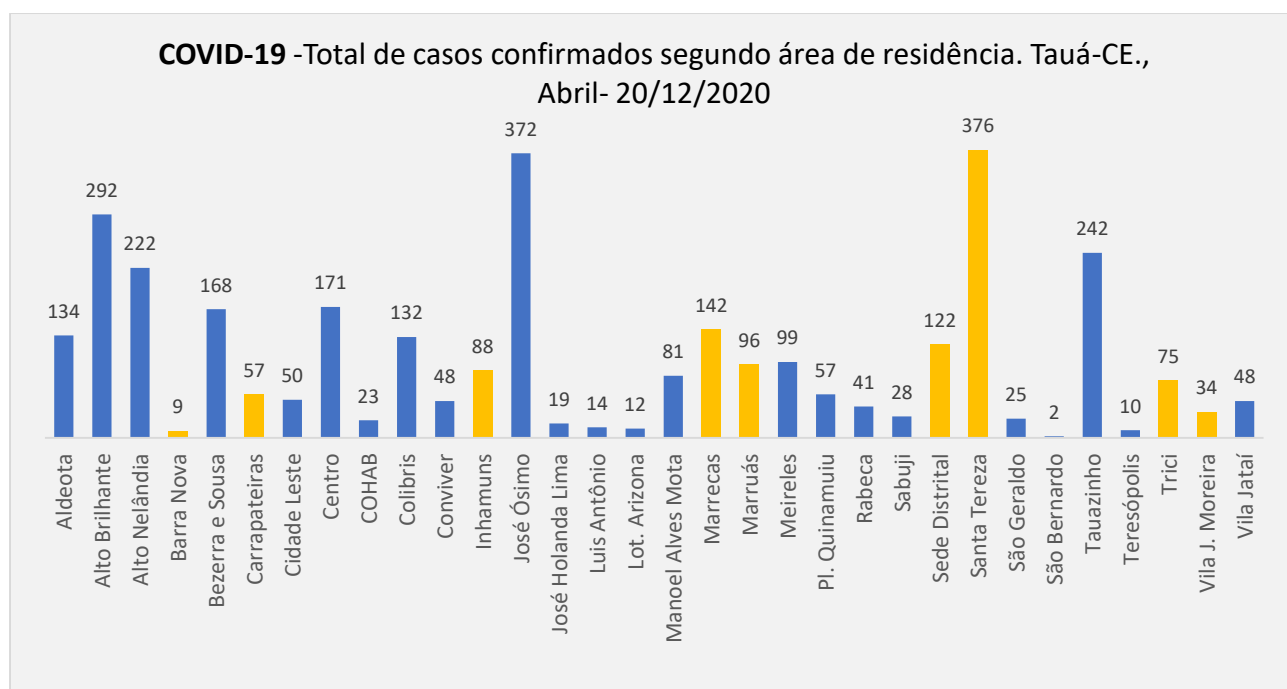
PREFEITURA MUNICIPAL DE
TAUÁ

SECRETARIA MUNICIPAL DE SAÚDE

O Gráfico II apresenta a distribuição dos **36** casos positivos em tratamento (Domiciliar/ Hospitalar) segundo área de residência, destacando-se em ordem decrescente (Nº de casos): **Alto Nelândia (09)**; **Centro (05)**; **Tauzinho, José Ósimo e Alto Brilhante (04)**. As demais áreas estão representadas no gráfico abaixo.



Fonte: VIEPI/SSM Tauá/ e-SUS VE e sivepgripe



Fonte: VIEPI/SSM Tauá/ e-SUS VE e sivepgripe

Secretaria de Saúde do Município de Tauá/ Coordenação de Vigilância Epidemiológica.

Av. Odilon Aguiar – Centro –Tauá-Ce.

Disque COVID-19: 088 9 8108 1916

O Quadro I apresenta o consolidado dos Casos confirmados de COVID-19, segundo área de residência e evolução (cura, acompanhamento domiciliar, Hospitalização e óbitos).

Quadro I – **COVID-19** – Frequência dos casos confirmados segundo área de residência e evolução.
Tauá-CE., Abril- 20/12/2020

ÁREA	CURA	AC. DOM	HOSP	ÓBITOS	TOTAL
Aldeota	131	0	0	3	134
Alto Brilhante	282	4	0	6	292
Alto Nelândia	209	9	0	4	222
Barra Nova	8	0	0	1	9
Bezerra e Sousa	160	2	0	6	168
Carrapateiras	57	0	0	0	57
Cidade Leste	50	0	0	0	50
Centro	163	5	0	3	171
COHAB	21	1	0	1	23
Colibris	130	1	0	1	132
Conviver	48	0	0	0	48
Inhamuns	85	0	0	3	88
José Ósimo	360	3	1	8	372
José Holanda Lima	19	0	0	0	19
Luis Antônio	14	0	0	0	14
Lot. Arizona	12	0	0	0	12
Manoel Alves Mota	77	1	0	3	81
Marrecas	138	1	0	3	142
Marruás	91	0	0	5	96
Meireles	99	0	0	0	99
Pl. Quinamuiu	55	1	0	1	57
Rabeca	41	0	0	0	41
Sabuji	27	1	0	0	28
Sede Distrital	119	0	0	3	122
Santa Tereza	370	1	0	5	376
São Geraldo	24	0	0	1	25
São Bernardo	2	0	0	0	2
Tauazinho	236	3	1	2	242
Teresópolis	10	0	0	0	10
Trici	72	0	0	3	75
Vila J. Moreira	32	0	0	2	34
Vila Jataí	47	1	0	0	48
TOTAL	3189	34	2	64	3289

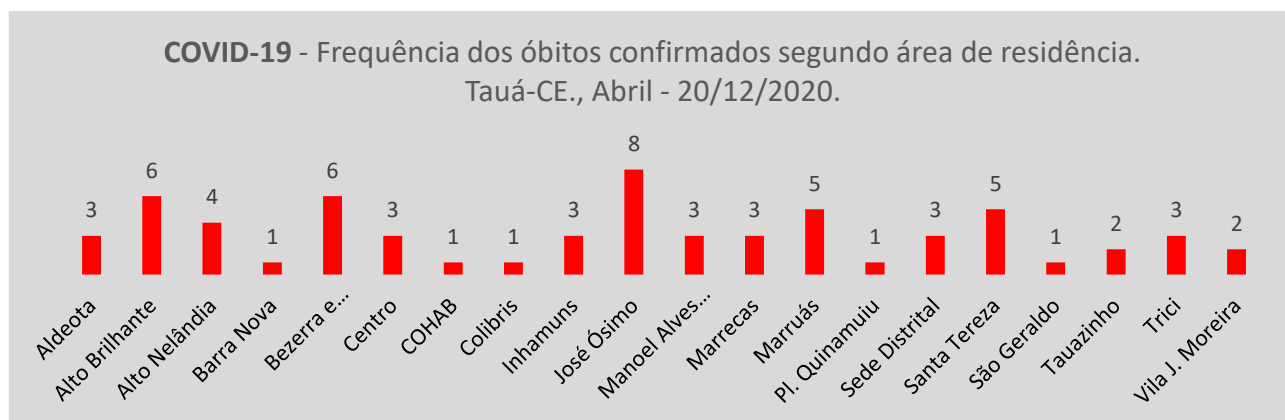
Fonte: SSM Tauá/ VIEPI/ e-SUS VE e Sivegripe.

Óbitos confirmados

O município registrou 64 óbitos confirmados por COVID-19 no período de Abril até a data da elaboração desse Boletim.

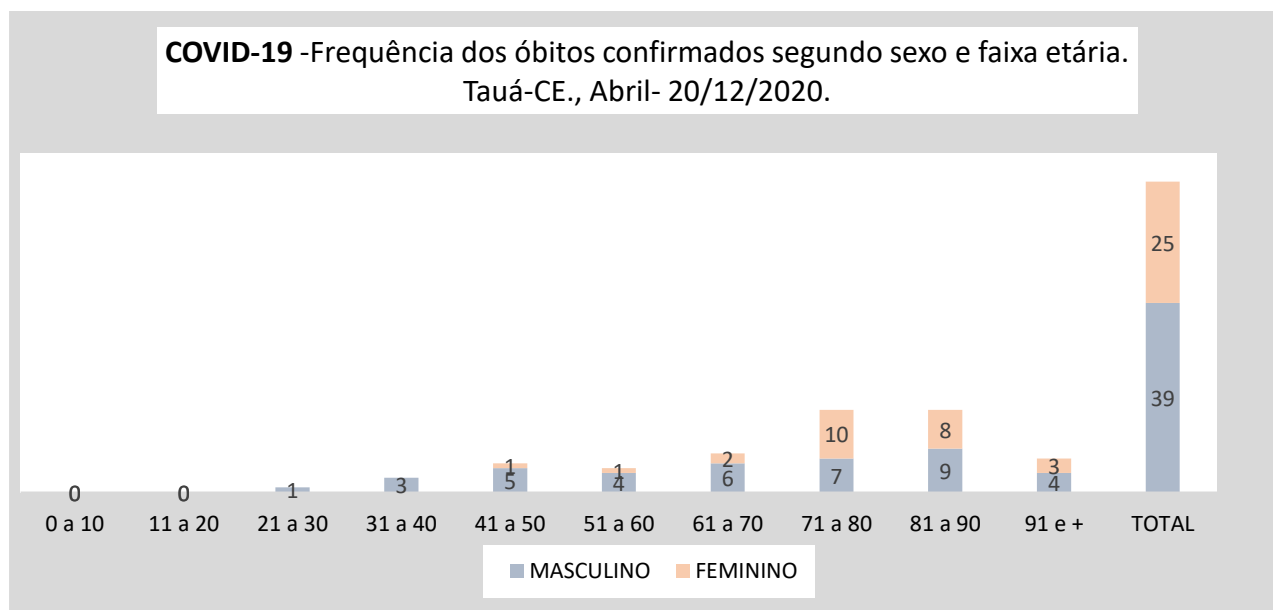
Considerando o Mês de ocorrência dos óbitos, apresentamos a seguinte frequência: Abril (02), Maio (04), Junho (04), Julho (06), Agosto (06), Setembro (11), Outubro (19), Novembro (08) e Dezembro (04) - dados referentes até a data da elaboração desse boletim.

Quanto à área de residência, apresentamos a frequência dos óbitos: José Ósimo (**08**); Bezerra e Sousa, e Alto Brilhante (**06**); Santa Tereza e Marruás (**05**); Alto Nelândia (**04**); Aldeota, Centro, Inhamuns, Marrecas, Manoel Alves Mota, Sede Distrital e Trici (**03**); Tauazinho e Vila Joaquim Moreira (**02**); Barra Nova, COHAB, Colibris, Planalto Quinamuiu e São Geraldo registraram **01** óbito confirmado no período avaliado.



Fonte: SSM Tauá/ VIEPI/ e-SUS VE e Sivepgripe

Quanto à distribuição segundo sexo: **Feminino** - 25 (39,1%) e **Masculino** – 39 (60,9%).



Fonte: SSM Tauá/ VIEPI/ e-SUS VE e Sivepgripe



PREFEITURA MUNICIPAL DE
TAUÁ

SECRETARIA MUNICIPAL DE SAÚDE

Equipe Técnica Vigilância Epidemiológica:

Elaboração do Boletim:

Cristiane Carvalho

Enfermeira/ Coordenação de Vigilância Epidemiológica/ SSM Tauá

Equipe de Tele monitoramento do COVID-19:

Yure Hermerson Lima - Médico

Wanderley Júnior – Médico

Paloma Sena Almeida – Enfermeira

Vérika Alves Oliveira– Nutricionista

Mayra Martins – Fonoaudióloga

Jorge Linhares – Fonoaudiólogo

Digitadores:

Bárbara Silvelânia

Timóteo Caracas

Equipe de Coleta de Exames/ Testagem:

Maira Martins de Lima - Nutricionista

Maria Geisa Alves – Enfermeira

Raiane Melo – Enfermeira Residente

Davina Hanna - Enfermeira