

Cenário epidemiológico

No período de 14 de março até a data da elaboração desse Boletim, foram notificados **12.327** casos suspeitos de **COVID-19**, destes **7.833** descartados, **4.032** confirmados, **462** estão em investigação como suspeitos e **76** registros de óbitos.

Enfatizamos a necessidade da população em cumprir as recomendações do Governo do Estado do Ceará de acordo com o decreto Nº 33936 de 17/02/2021 e da Prefeitura Municipal de Tauá com o decreto Nº 0218001/2021, onde prorroga o isolamento social e estabelece medidas preventivas direcionadas a evitar a disseminação da Covid-19.

COVID-19 – Frequência dos casos notificados, segundo classificação final. Tauá-CE, Fevereiro-19/02/2021.



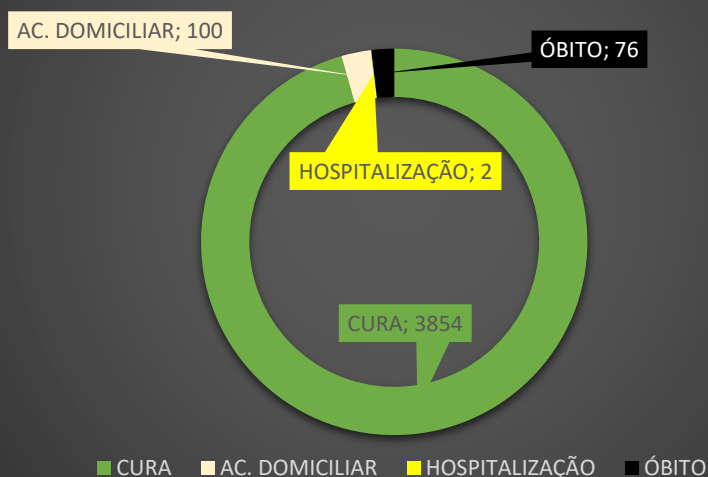
Fonte: SSM Tauá/ VIEPI/ e-SUS VE e Sivegripe

Secretaria de Saúde do Município de Tauá/ Coordenação de Vigilância Epidemiológica.

Av. Odilon Aguiar – Centro –Tauá-Ce.

TELE COVID-19: 088 9 9716 1029

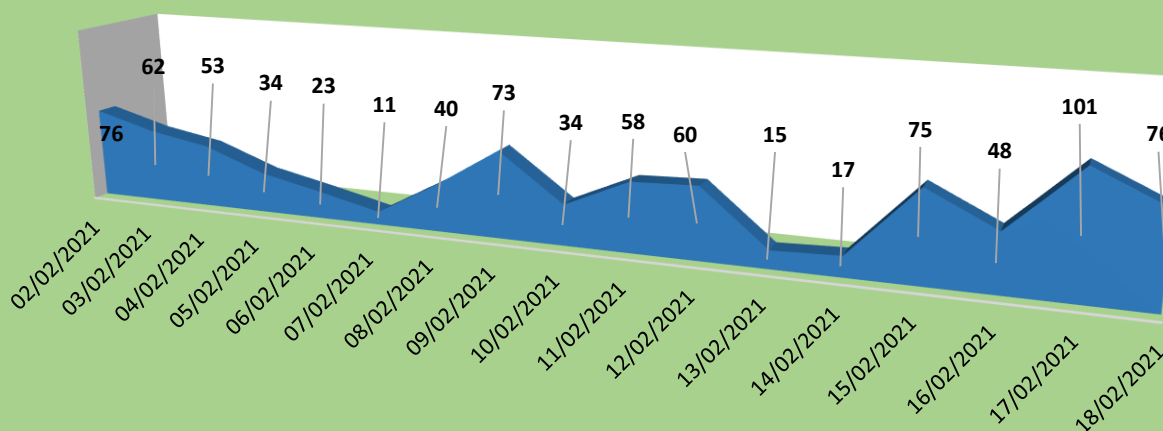
COVID-19 - Proporção dos casos confirmados segundo evolução. Tauá-Ce., 19/02/2021.



Casos Sob Investigação de COVID-19

O seguinte gráfico mostra o número de casos notificados por dia no Município de Tauá, onde podemos observar um aumento na quantidade de pessoas com síndrome gripal. Esses casos aguardam o dia correto para realizar o exame de detecção do vírus SARS COV 2 ou descartar os casos suspeitos.

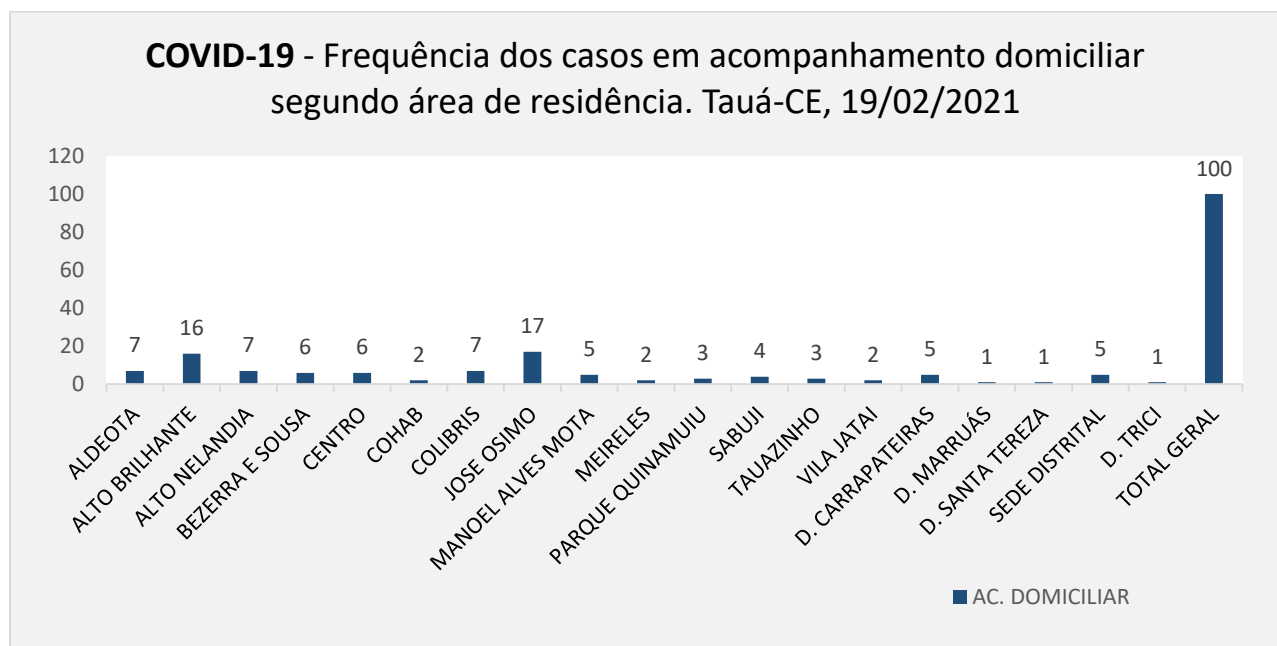
COVID-19- Frequência dos casos notificados segundo dia da notificação. Tauá-Ce., Fevereiro - 19/02/2021



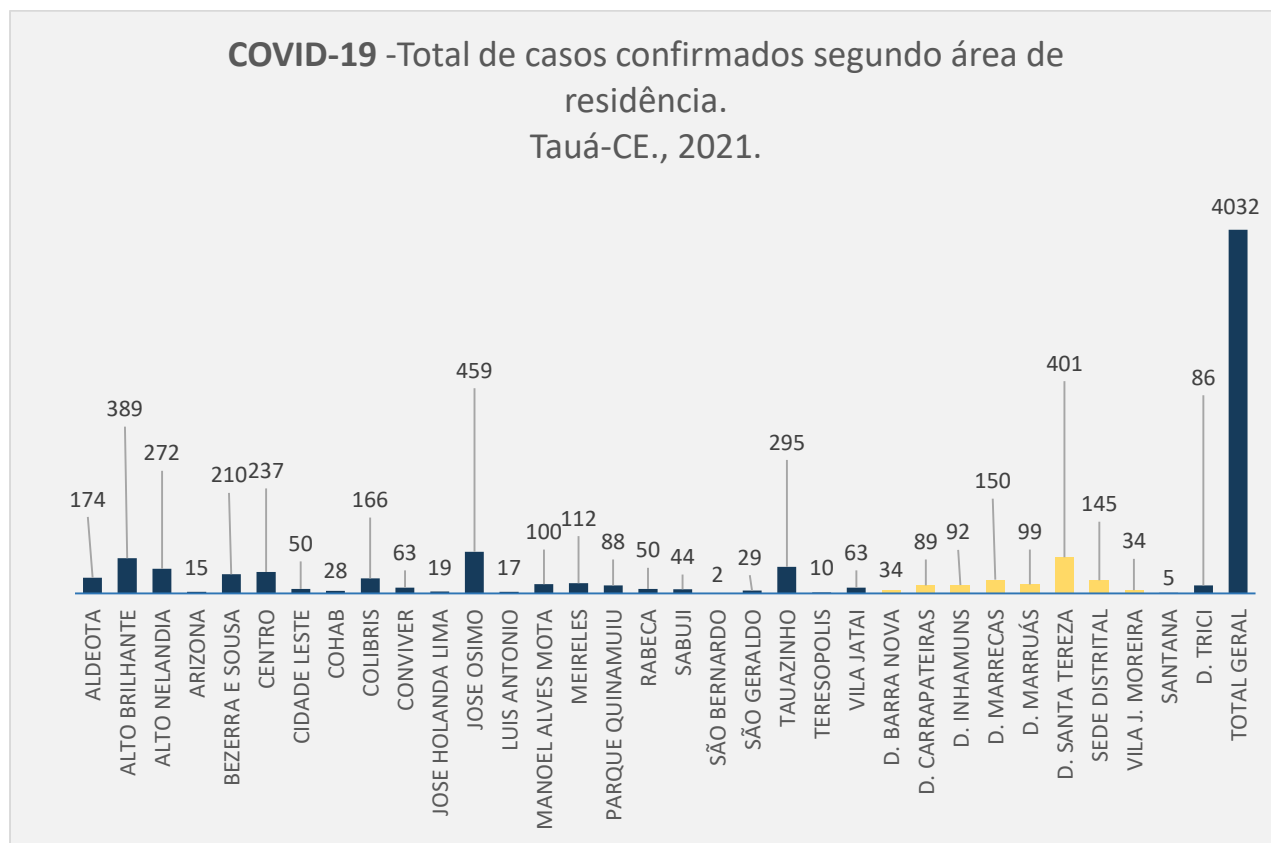
Casos Confirmados de COVID-19

Dos **4.032** casos confirmados de COVID-19 do município de Tauá, **3.854** receberam alta por cura, **102** estão em acompanhamento: **2** em internamento Hospitalar e **100** em tratamento domiciliar.

O Gráfico a seguir, apresenta a distribuição dos **100** casos positivos em acompanhamento/tratamento domiciliar, segundo área de residência, destacando-se dentre as principais, em ordem decrescente: **José Osimo (17)**; **Alto Brilhante (16)**; **Aldeota (07)**; **Alto Nelândia (07)**; **Colibris (07)**; **Bezerra e Sousa (06)**; **Centro (06)**; **Manoel Alves Mota (05)**; **Sede Distrital (05)**; **D. Carrapateiras (05)**; **Sabuji (04)**; **Tauzinho (03)**; **Parque Quinamuiu (03)**; **COHAB (02)**; **Meireles (02)**; **Vila Jatá (02)**; **D. Santa Tereza (01)**; **D. Trici (01)**; **D. Marruás (01)**.



O seguinte gráfico, apresenta a distribuição dos casos confirmados segundo sua área de residência, onde apresenta maior concentração de casos no bairro José Osimo e no Distrito de Santa Teresa com 459 e 401 casos respectivamente e menor concentração em São Bernardo com 2 casos.



Fonte: VIEPI/SSM Tauá/ e-SUS VE e sivepgripe

SECRETARIA MUNICIPAL DE SAÚDE

O Quadro I apresenta o consolidado dos Casos confirmados de COVID-19, segundo área de residência e evolução (cura, acompanhamento domiciliar, Hospitalização e óbitos).

Quadro I – COVID-19 – Frequência dos casos confirmados segundo área de residência e evolução.
Tauá-CE., Fevereiro- 19/02/2021

ÁREA	CURA	AC. DOM	HOSP	ÓBITOS	TOTAL
ALDEOTA	164	7	0	3	174
ALTO BRILHANTE	365	16	0	8	389
ALTO NELANDIA	260	7	0	5	272
ARIZONA	15	0	0	0	15
BEZERRA E SOUSA	198	6	0	6	210
CENTRO	228	6	0	3	237
CIDADE LESTE	50	0	0	0	50
COHAB	25	2	0	1	28
COLIBRIS	157	7	0	2	166
CONVIVER	63	0	0	0	63
JOSE HOLANDA LIMA	19	0	0	0	19
JOSE OSIMO	431	17	1	10	459
LUIS ANTONIO	17	0	0	0	17
MANOEL ALVES MOTA	92	5	0	3	100
MEIRELES	110	2	0	0	112
PARQUE QUINAMUIU	84	3	0	1	88
RABECA	50	0	0	0	50
SABUJI	39	4	0	1	44
SÃO BERNARDO	2	0	0	0	2
SÃO GERALDO	28	0	0	1	29
TAUAZINHO	289	3	0	3	295
TERESOPOLIS	10	0	0	0	10
VILA JATAI	61	2	0	0	63
D. BARRA NOVA	33	0	0	1	34
D. CARRAPATEIRAS	82	5	1	1	89
D. INHAMUNS	89	0	0	3	92
D. MARREAS	147	0	0	3	150
D. MARRUÁS	93	1	0	5	99
D. SANTA TEREZA	392	1	0	8	401
SEDE DISTRITAL	137	5	0	3	145
VILA J. MOREIRA	33	0	0	2	34
SANTANA	5	0	0	0	5
D. TRICI	86	1	0	3	86
TOTAL GERAL	3854	100	2	76	4032

Fonte: SSM Tauá/ VIEPI/ e-SUS VE e Sivepgripe.

Secretaria de Saúde do Município de Tauá/ Coordenação de Vigilância Epidemiológica.

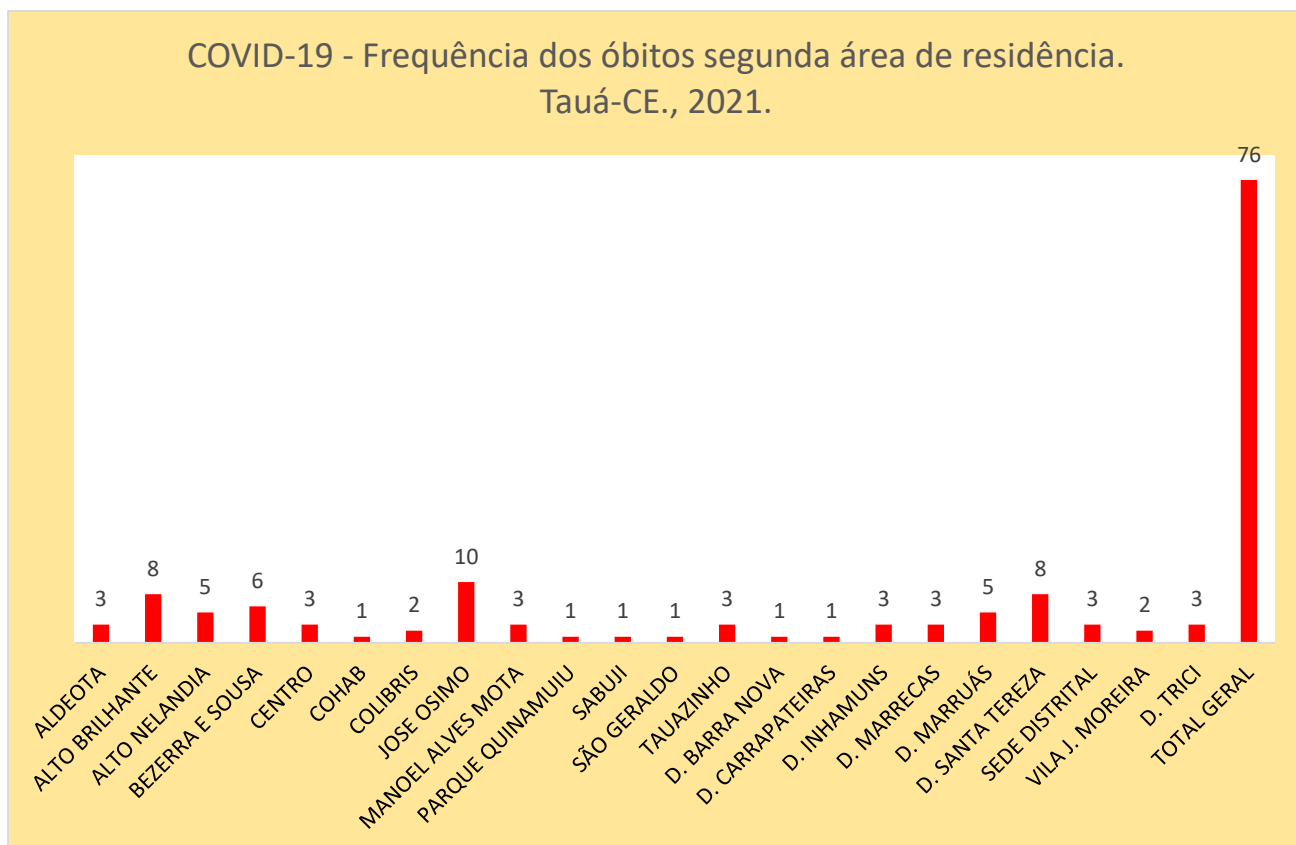
Av. Odilon Aguiar – Centro –Tauá-Ce.

TELE COVID-19: 088 9 9716 1029

Óbitos confirmados

O município registrou **76** óbitos confirmados por COVID-19 no período de abril de 2020 até a data da elaboração desse Boletim.

Quanto à área de residência, apresentamos a frequência dos óbitos: José Ósimo (**10**); Santa Tereza e Alto Brilhante (**08**); Bezerra e Sousa (**06**); Marruás e Alto Nelândia (**05**); Aldeota, Centro, Inhamuns, Manoel Alves Mota, Marrecas, Sede Distrital, Trici e Tauazinho (**03**); Vila Joaquim Moreira e Colibris (**02**); Barra Nova, COHAB, São Geraldo, Sabuji, Parque Quinamuiú e D. Carrapateiras registraram **01** óbitos confirmado no período avaliado.



Fonte: SSM Tauá/ VIEPI/ e-SUS VE e Sivegripe



SECRETARIA MUNICIPAL DE SAÚDE



Equipe Técnica Vigilância Epidemiológica:

Elaboração do Boletim:

Andressa Oliveira Braz Dias

Enfermeira/ Coordenação de Vigilância Epidemiológica/ SSM Tauá

Apoio Logístico:

Vilalba Carlos Lima Martins- Coordenação da Atenção Primária a Saúde

Cristiani Neves Feitosa- Gerente Estratégia Saúde da Família

Equipe de Tele monitoramento do COVID-19:

Wanderley Júnior – Médico

Vanessa Feitosa - Médica

Mayra Martins – Fonoaudióloga

Jorge Linhares – Fonoaudiólogo

Fabiola Batalha - Fonoaudióloga

Davina Hanna Feitosa- Enfermeira

Digitadores:

Bárbara Silvelânia

Timóteo Caracas

José Gonçalves do Nascimento Neto

Ivna Campos Teixeira Dimas

Equipe de Coleta de Exames/ Testagem:

Raiane Melo de Oliveira - Enfermeira Residente

Karisia Karen Ricarte Lô- Enfermeira Residente

Maria Lizandra Delfino Alves- Fisioterapeuta Residente

Esuite Abreu Neto – Fisioterapeuta Residente

Secretaria de Saúde do Município de Tauá/ Coordenação de Vigilância Epidemiológica.

Av. Odilon Aguiar – Centro –Tauá-Ce.

TELE COVID-19: 088 9 9716 1029



SECRETARIA MUNICIPAL DE SAÚDE



Luana Feitosa Carvalho- Dentista Residente

Mayra Martins de Lima - Nutricionista

Juliana Belizario Fernandes – Assistente Social

Reyla Lima Sales – Fisioterapeuta

Lídia Maria Loiola Melo – Profissional de Educação Física